

T.C.
MALİYE BAKANLIĞI
Bütçe ve Mali Kontrol Genel Müdürlüğü



Aylık Bütçe Gerçekleşmeleri Raporu

TEMMUZ-AĞUSTOS 2013

www.maliye.gov.tr

www.bumko.gov.tr

2012 YILI TEMMUZ AYINDA 246 MİLYON TL AÇIK VEREN BÜTÇE, 2013 YILI TEMMUZ AYINDA 312 MİLYON TL FAZLA VERMİŞTİR.

2012 YILI TEMMUZ AYINDA 4 MİLYAR TL FAİZ DIŞI FAZLA VERİLMİŞKEN 2013 YILI TEMMUZ AYINDA 7,2 MİLYAR TL FAİZ DIŞI FAZLA VERİLMİŞTİR.

2013 YILI TEMMUZ AYINDA BÜTÇE GELİRLERİ BİR ÖNCEKİ YILIN AYNI AYINA GÖRE YÜZDE 32,2 ORANINDA ARTARAK 37,1 MİLYAR TL OLMUŞTUR. BÜTÇE GİDERLERİ İSE YÜZDE 29,9 ORANINDA ARTARAK 36,8 MİLYAR TL OLARAK GERÇEKLEŞMİŞTİR.

2013 YILI TEMMUZ AYINDA VERGİ GELİRLERİ GEÇEN YILIN AYNI AYINA GÖRE YÜZDE 22,1 ORANINDA ARTARAK 29,6 MİLYAR TL OLARAK GERÇEKLEŞMİŞTİR. FAİZ HARİÇ BÜTÇE GİDERLERİ İSE YÜZDE 24 ORANINDA ARTARAK 29,9 MİLYAR TL OLMUŞTUR.

A. TEMMUZ 2013 MERKEZİ YÖNETİM BÜTÇE GERÇEKLEŞMELERİ

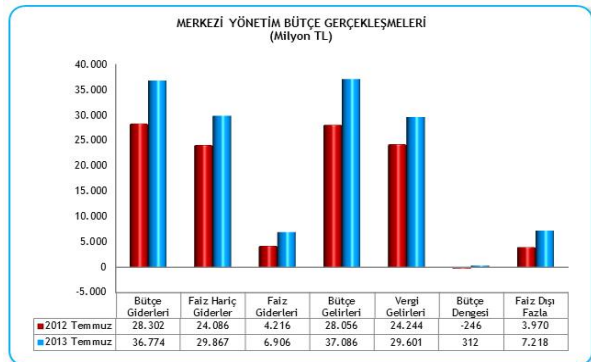
1. BÜTÇE DENGESİ

2013 yılı merkezi yönetim bütçesi Temmuz ayı bütçe giderleri, bütçe gelirleri, bütçe dengesi ve faiz dışı fazla gerçekleştirmeleri yandaki tabloda yer almaktadır.

Merkezi yönetim bütçesi 2012 yılı Temmuz ayında 246 milyon TL açık vermiş iken 2013 yılı Temmuz ayında 312 milyon TL fazla vermiştir.

2012 yılı Temmuz ayında 3 milyar 970 milyon TL faiz dışı fazla verilmiş iken 2013 yılı Temmuz ayında 7 milyar 218 milyon TL faiz dışı fazla verilmiştir.

Milyon TL	MERKEZİ YÖNETİM BÜTÇE GERÇEKLEŞMELERİ						Değişim Oranı (%)
	2012			2013			
	Yıllık Gerç.	Temmuz Gerç.	%	Bütçe	Temmuz Gerç.	%	
Bütçe Giderleri	361.887	28.302	7,8	404.046	36.774	9,1	29,9
Faiz Hariç Giderler	313.471	24.086	7,7	351.046	29.867	8,5	24,0
Faiz Giderleri	48.416	4.216	8,7	53.000	6.906	13,0	63,8
Bütçe Gelirleri	332.475	28.056	8,4	370.095	37.086	10,0	32,2
Vergi Gelirleri	278.781	24.244	8,7	317.949	29.601	9,3	22,1
Bütçe Dengesi	-29.412	-246	0,8	-33.951	312	-0,9	
Faiz Dışı Fazla	19.004	3.970	20,9	19.049	7.218	37,9	81,8



2012 yılı Temmuz ayında bütçe giderleri 28 milyar 302 milyon TL olarak gerçekleşmiş iken 2013 yılının aynı ayında yüzde 29,9 oranında artarak 36 milyar 774 milyon TL olmuştur.

2012 yılı Temmuz ayında faiz hariç bütçe giderleri 24 milyar 86 milyon TL olarak gerçekleşmiş iken 2013 yılı Temmuz ayında yüzde 24 oranında artarak 29 milyar 867 milyon TL olmuştur.

Diğer taraftan 2013 yılı Temmuz ayında faiz giderleri geçen yılın aynı ayına göre yüzde 63,8 oranında artarak 6 milyar 906 milyon TL olarak gerçekleşmiştir.

2012 yılı Temmuz ayında 28 milyar 56 milyon TL olan bütçe gelirleri, 2013 yılı Temmuz ayında yüzde 32,2 oranında artarak 37 milyar 86 milyon TL olarak gerçekleşmiştir. Vergi gelirleri ise yüzde 22,1 oranında artarak 29 milyar 601 milyon TL olmuştur.

2. BÜTÇE GİDERLERİ

2013 yılı Temmuz ayı bütçe giderlerinin ekonomik sınıflandırmaya göre gerçekleştirmeleri yandaki tabloda yer almaktadır.

2013 yılı merkezi yönetim bütçe giderleri için öngörülen 404 milyar 46 milyon TL ödenekten Temmuz ayında 36 milyar 774 milyon TL gider gerçekleştirilmiştir. Geçen yılın aynı ayında ise 28 milyar 302 milyon TL harcama yapılmıştır.

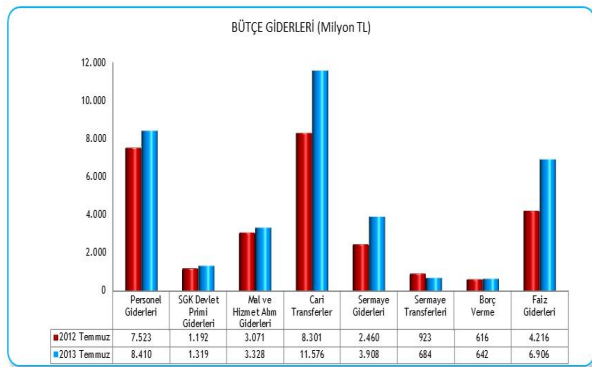
Milyon TL	BÜTÇE GİDERLERİ					Değişim Oranı (%)	
	Yıllık Gerç.	2012		2013			
		Temmuz Gerç.	%	Bütçe	Temmuz Gerç.		%
Bütçe Giderleri	361.887	28.302	7,8	404.046	36.774	9,1	29,9
Faiz Hariç Giderler	313.471	24.086	7,7	351.046	29.867	8,5	24,0
Personel Giderleri	86.463	7.523	8,7	97.224	8.410	8,7	11,8
SGK Devlet Primi Giderleri	14.728	1.192	8,1	16.791	1.319	7,9	10,7
Mal ve Hizmet Alım Giderleri	32.894	3.071	9,3	33.444	3.328	10,0	8,4
Cari Transferler	129.477	8.301	6,4	151.287	11.576	7,7	39,4
Sermaye Giderleri	34.365	2.460	7,2	33.489	3.908	11,7	58,9
Sermaye Transferleri	6.006	923	15,4	5.103	684	13,4	-25,9
Borç Verme	9.537	616	6,5	11.115	642	5,8	4,1
Yedek Ödenekler	0	0		2.593	0		
Faiz Giderleri	48.416	4.216	8,7	53.000	6.906	13,0	63,8

2013 yılı Temmuz ayında, faiz hariç giderler için öngörülen 351 milyar 46 milyon TL ödeneğin yüzde 8,5'i kullanılarak 29 milyar 867 milyon TL gider gerçekleştirilmiştir.

Personel giderleri, geçen yılın aynı ayına göre yüzde 11,8 oranında artarak 8 milyar 410 milyon TL olmuştur. 2013 yılı Temmuz ayında, personel giderleri için öngörülen 97 milyar 224 milyon TL ödeneğin yüzde 8,7'si kullanılmıştır.

2013 yılı Temmuz ayında sosyal güvenlik kurumlarına devlet primi giderleri geçen yılın aynı ayına göre yüzde 10,7 oranında artarak 1 milyar 319 milyon TL olmuş ve bütçede öngörülen 16 milyar 791 milyon TL ödeneğin yüzde 7,9'u bu ayda kullanılmıştır.

2013 yılı Temmuz ayında mal ve hizmet alım giderleri geçen yılın aynı ayına göre yüzde 8,4 oranında artarak 3 milyar 328 milyon TL olarak gerçekleşmiş ve bütçede öngörülen 33 milyar 444 milyon TL ödeneğin yüzde 10'u bu ayda kullanılmıştır.



2013 yılı Temmuz ayında cari transferler geçen yılın aynı ayına göre yüzde 39,4 oranında artarak 11 milyar 576 milyon TL olarak gerçekleşmiş ve bütçede öngörülen 151 milyar 287 milyon TL ödeneğin yüzde 7,7'si bu ayda kullanılmıştır.

2013 yılı Temmuz ayında sağlık, emeklilik ve sosyal yardım giderleri için 6 milyar 49 milyon TL transfer yapılmıştır. Sosyal güvenlik primi işveren hissesinin 5 puanlık kısmının Hazine tarafından ödenmesi amacıyla

yapılan transfer tutarı ise 516 milyon TL'dir.

2013 yılı Temmuz ayında cari transferler içinde yer alan tarımsal destekleme ödemeleri 193 milyon TL mahalli idare payları ise 2 milyar 622 milyon TL olarak gerçekleşmiştir.

2013 yılı Temmuz ayında 3 milyar 908 milyon TL sermaye gideri, 684 milyon TL sermaye transferi yapılmıştır. Borç verme giderleri ise 642 milyon TL olarak gerçekleşmiştir.

Faiz giderleri 2013 yılı Temmuz ayında geçen yılın aynı ayına göre yüzde 63,8 oranında artarak 6 milyar 906 milyon TL olmuştur.

3. BÜTÇE GELİRLERİ

2013 yılı Temmuz ayı bütçe gelir gerçekleştirmeleri yandaki tabloda yer almaktadır.

2012 yılı Temmuz ayında bütçe gelirleri 28 milyar 56 milyon TL iken 2013 yılının aynı ayında yüzde 32,2 oranında artarak 37 milyar 86 milyon TL olarak gerçekleşmiştir.

2013 yılı Temmuz ayı vergi gelirleri tahsilatı geçen yılın aynı ayına göre yüzde 22,1 oranında artarak 29 milyar 601 milyon TL olmuştur.

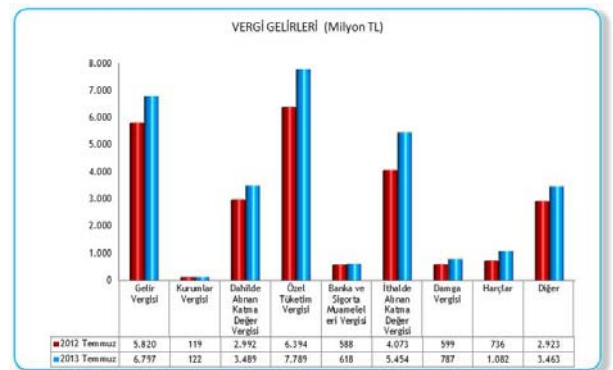
Milyon TL	BÜTÇE GELİRLERİ						Değişim Oranı (%)
	Yıllık Gerç.	2012		2013		Temmuz	
		Temmuz Gerç.	%	Bütçe	Temmuz Gerç.		
Bütçe Gelirleri	332.475	28.056	8,4	370.095	37.086	10,0	32,2
Genel Bütçe Gelirleri	320.536	27.044	8,4	361.135	35.897	9,9	32,7
Vergi Gelirleri	278.781	24.244	8,7	317.949	29.601	9,3	22,1
Vergi Dışı Diğer Gelirler	41.755	2.800	6,7	43.186	6.296	14,6	124,8
Özel Bütçeli İdarelerin Öz Gelirleri	9.622	898	9,3	6.618	1.049	15,9	16,8
Düzen. ve Denet. Kurumların Gelirleri	2.318	114	4,9	2.342	139	6,0	22,2

Milyon TL	VERGİ GELİRLERİ						Değişim Oranı (%)
	Yıllık Gerç.	2012		2013		Temmuz	
		Temmuz Gerç.	%	Bütçe	Temmuz Gerç.		
Gelir Vergisi	56.494	5.820	10,3	62.668	6.797	10,8	16,8
Kurumlar Vergisi	29.017	119	0,4	29.262	122	0,4	2,5
Dahilde Alınan Katma Değer Vergisi	31.572	2.992	9,5	36.400	3.489	9,6	16,6
Özel Tüketim Vergisi	71.706	6.394	8,9	83.137	7.789	9,4	21,8
Banka ve Sigorta Muameleleri Vergisi	5.471	588	10,7	6.343	618	9,7	5,0
İthalde Alınan Katma Değer Vergisi	50.000	4.073	8,1	61.214	5.454	8,9	33,9
Damga Vergisi	7.360	599	8,1	8.125	787	9,7	31,5
Harçlar	9.675	736	7,6	11.161	1.082	9,7	47,0
Diğer	17.486	2.923	16,7	19.639	3.463	17,6	18,5
Genel Bütçe Vergi Gelirleri Toplamı	278.781	24.244	8,7	317.949	29.601	9,3	22,1

2013 yılı Temmuz ayında genel bütçe vergi dışı diğer gelirleri geçen yılın aynı ayına göre yüzde 124,8 oranında artarak 6 milyar 296 milyon TL olarak gerçekleşmiştir.

2013 yılı Temmuz ayında özel bütçeli idarelerin öz gelirleri 1 milyar 49 milyon TL, düzenleyici ve denetleyici kurumların gelirleri ise 139 milyon TL olarak gerçekleşmiştir.

Vergi türleri itibarıyla 2013 yılı Temmuz ayı gerçekleştirmelerine bakıldığında geçen yılın aynı ayına göre; harçlar yüzde 47, ithalde alınan katma değer vergisi yüzde 33,9, damga vergisi yüzde 31,5, özel tüketim vergisi yüzde 21,8, gelir vergisi yüzde 16,8, dahilde alınan katma değer vergisi yüzde 16,6, banka ve sigorta muameleleri vergisi yüzde 5, kurumlar vergisi yüzde 2,5 ve diğer vergiler tahsilatı yüzde 18,5 oranında artış göstermiştir.



AĞUSTOS 2013 DÖNEMİ

2012 YILI AĞUSTOS AYINDA 1,6 MİLYAR TL AÇIK VEREN BÜTÇE, 2013 YILI AĞUSTOS AYINDA 3,1 MİLYAR TL AÇIK VERMİŞTİR.

2012 YILI AĞUSTOS AYINDA 4,2 MİLYAR TL FAİZ DIŞI FAZLA VERİLMİŞ İKEN 2013 YILI AĞUSTOS AYINDA 4,4 MİLYAR TL FAİZ DIŞI FAZLA VERİLMİŞTİR.

2013 YILI AĞUSTOS AYINDA BÜTÇE GELİRLERİ BİR ÖNCEKİ YILIN AYNI AYINA GÖRE YÜZDE 5,5 ORANINDA ARTARAK 31,9 MİLYAR TL OLMUŞTUR. BÜTÇE GİDERLERİ İSE YÜZDE 10,1 ORANINDA ARTARAK 35,1 MİLYAR TL OLARAK GERÇEKLEŞMİŞTİR.

2013 YILI AĞUSTOS AYINDA VERGİ GELİRLERİ GEÇEN YILIN AYNI AYINA GÖRE YÜZDE 5 ORANINDA ARTARAK 28,1 MİLYAR TL OLARAK GERÇEKLEŞMİŞTİR. FAİZ HARİÇ BÜTÇE GİDERLERİ İSE YÜZDE 5,7 ORANINDA ARTARAK 27,5 MİLYAR TL OLMUŞTUR.

B. AĞUSTOS 2013 MERKEZİ YÖNETİM BÜTÇE GERÇEKLEŞMELERİ

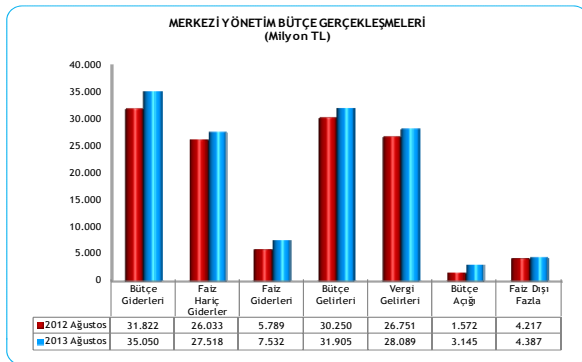
1. BÜTÇE DENGESİ

2013 yılı merkezi yönetim bütçesi Ağustos ayı bütçe giderleri, bütçe gelirleri, bütçe açığı ve faiz dışı fazla gerçekleştirmeleri yandaki tabloda yer almaktadır.

Merkezi yönetim bütçesi 2012 yılı Ağustos ayında 1 milyar 572 milyon TL açık vermiş iken 2013 yılı Ağustos ayında 3 milyar 145 milyon TL açık vermiştir.

2012 yılı Ağustos ayında 4 milyar 217 milyon TL faiz dışı fazla verilmiş iken 2013 yılı Ağustos ayında 4 milyar 387 milyon TL faiz dışı fazla verilmiştir.

Milyon TL	MERKEZİ YÖNETİM BÜTÇE GERÇEKLEŞMELERİ							Değişim Oranı (%)
	Yıllık Gerç.	2012		2013		Ağustos		
		Ağustos Gerç.	%	Bütçe	Ağustos Gerç.		%	
Bütçe Giderleri	361.887	31.822	8,8	404.046	35.050	8,7	10,1	
Faiz Hariç Giderler	313.471	26.033	8,3	351.046	27.518	7,8	5,7	
Faiz Giderleri	48.416	5.789	12,0	53.000	7.532	14,2	30,1	
Bütçe Gelirleri	332.475	30.250	9,1	370.095	31.905	8,6	5,5	
Vergi Gelirleri	278.781	26.751	9,6	317.949	28.089	8,8	5,0	
Bütçe Açığı	29.412	1.572	5,3	33.951	3.145	9,3	100,1	
Faiz Dışı Fazla	19.004	4.217	22,2	19.049	4.387	23,0	4,0	



2012 yılı Ağustos ayında bütçe giderleri 31 milyar 822 milyon TL olarak gerçekleşmiş iken 2013 yılının aynı ayında yüzde 10,1 oranında artarak 35 milyar 50 milyon TL olmuştur.

2012 yılı Ağustos ayında faiz hariç bütçe giderleri 26 milyar 33 milyon TL olarak gerçekleşmiş iken 2013 yılı Ağustos ayında yüzde 5,7 oranında artarak 27 milyar 518 milyon TL olmuştur.

Diğer taraftan 2013 yılı Ağustos ayında faiz giderleri geçen yılın aynı ayına göre yüzde 30,1 oranında artarak 7 milyar 532 milyon TL olarak gerçekleşmiştir.

2012 yılı Ağustos ayında 30 milyar 250 milyon TL olan bütçe gelirleri, 2013 yılı Ağustos ayında yüzde 5,5 oranında artarak 31 milyar 905 milyon TL olarak gerçekleşmiştir. Vergi gelirleri ise yüzde 5 oranında artarak 28 milyar 89 milyon TL olmuştur.

2. BÜTÇE GİDERLERİ

2013 yılı Ağustos ayı bütçe giderlerinin ekonomik sınıflandırmaya göre gerçekleştirmeleri yandaki tabloda yer almaktadır.

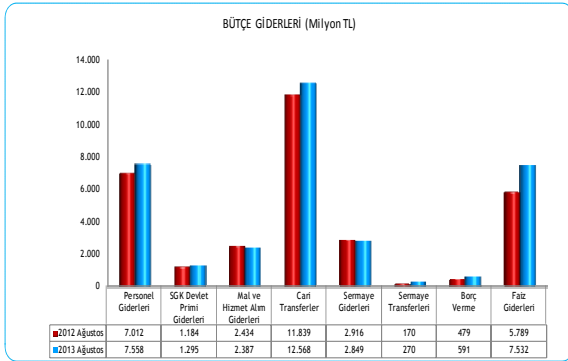
2013 yılı merkezi yönetim bütçe giderleri için öngörülen 404 milyar 46 milyon TL ödenekten Ağustos ayında 35 milyar 50 milyon TL gider gerçekleştirilmiştir. Geçen yılın aynı ayında ise 31 milyar 822 milyon TL harcama yapılmıştır.

Milyon TL	BÜTÇE GİDERLERİ						Değişim Oranı (%)
	2012			2013			
	Yıllık Gerç.	Ağustos Gerç.	%	Bütçe	Ağustos Gerç.	%	
Bütçe Giderleri	361.887	31.822	8,8	404.046	35.050	8,7	10,1
Faiz Hariç Giderler	313.471	26.033	8,3	351.046	27.518	7,8	5,7
Personel Giderleri	86.463	7.012	8,1	97.224	7.558	7,8	7,8
SGK Devlet Primi Giderleri	14.728	1.184	8,0	16.791	1.295	7,7	9,4
Mal ve Hizmet Alım Giderleri	32.894	2.434	7,4	33.444	2.387	7,1	-1,9
Cari Transferler	129.477	11.839	9,1	151.287	12.568	8,3	6,2
Sermaye Giderleri	34.365	2.916	8,5	33.489	2.849	8,5	-2,3
Sermaye Transferleri	6.006	170	2,8	5.103	270	5,3	59,3
Borç Verme	9.537	479	5,0	11.115	591	5,3	23,6
Yedek Ödenekler	0	0			2.593	0	
Faiz Giderleri	48.416	5.789	12,0	53.000	7.532	14,2	30,1

2013 yılı Ağustos ayında, faiz hariç giderler için öngörülen 351 milyar 46 milyon TL ödeneğin yüzde 7,8'i kullanılarak 27 milyar 518 milyon TL gider gerçekleştirilmiştir.

Personel giderleri, geçen yılın aynı ayına göre yüzde 7,8 oranında artarak 7 milyar 558 milyon TL olmuştur. 2013 yılı Ağustos ayında, personel giderleri için bütçede öngörülen 97 milyar 224 milyon TL ödeneğin yüzde 7,8'i kullanılmıştır.

2013 yılı Ağustos ayında sosyal güvenlik kurumlarına devlet primi giderleri geçen yılın aynı ayına göre yüzde 9,4 oranında artarak 1 milyar 295 milyon TL olmuş ve bütçede öngörülen 16 milyar 791 milyon TL ödeneğin yüzde 7,7'si bu ayda kullanılmıştır.



2013 yılı Ağustos ayında mal ve hizmet alım giderleri geçen yılın aynı ayına göre yüzde 1,9 oranında azalarak 2 milyar 387 milyon TL olarak gerçekleşmiş ve bütçede öngörülen 33 milyar 444 milyon TL ödeneğin yüzde 7,1'i bu ayda kullanılmıştır.

2013 yılı Ağustos ayında cari transferler geçen yılın aynı ayına göre yüzde 6,2 oranında artarak 12 milyar 568 milyon TL olarak gerçekleşmiş ve bütçede öngörülen 151 milyar 287 milyon TL ödeneğin yüzde 8,3'ü bu ayda kullanılmıştır.

2013 yılı Ağustos ayında sağlık, emeklilik ve sosyal yardım giderleri için 6 milyar 320 milyon TL transfer yapılmıştır. Sosyal güvenlik primi işveren hissesinin 5 puanlık kısmının Hazine tarafından ödenmesi amacıyla yapılan transfer tutarı ise 656 milyon TL'dir.

2013 yılı Ağustos ayında cari transferler içinde yer alan tarımsal destekleme ödemeleri 325 milyon TL, mahalli idare payları ise 2 milyar 758 milyon TL olarak gerçekleşmiştir.

2013 yılı Ağustos ayında, 2 milyar 849 milyon TL sermaye gideri, 270 milyon TL sermaye transferi yapılmıştır. Borç verme giderleri ise 591 milyon TL olarak gerçekleşmiştir.

Faiz giderleri 2013 yılı Ağustos ayında geçen yılın aynı ayına göre yüzde 30,1 oranında artarak 7 milyar 532 milyon TL olmuştur.

3. BÜTÇE GELİRLERİ

2013 yılı Ağustos ayı bütçe gelir gerçekleştirmeleri yandaki tabloda yer almaktadır.

2012 yılı Ağustos ayında bütçe gelirleri 30 milyar 250 milyon TL iken 2013 yılının aynı ayında yüzde 5,5 oranında artarak 31 milyar 905 milyon TL olarak gerçekleşmiştir.

2013 yılı Ağustos ayı vergi gelirleri tahsilatı geçen yılın aynı ayına göre yüzde 5 oranında artarak 28 milyar 89 milyon TL olmuştur.

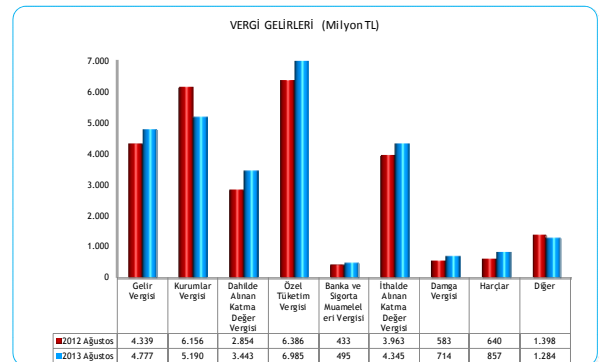
Milyon TL	BÜTÇE GELİRLERİ						Değişim Oranı (%)
	Yıllık Gerç.	2012		2013		Ağustos	
		Ağustos Gerç.	%	Bütçe	Ağustos Gerç.		
Bütçe Gelirleri	332.475	30.250	9,1	370.095	31.905	8,6	5,5
Genel Bütçe Gelirleri	320.536	29.628	9,2	361.135	31.296	8,7	5,6
Vergi Gelirleri	278.781	26.751	9,6	317.949	28.089	8,8	5,0
Vergi Dışı Diğer Gelirler	41.755	2.877	6,9	43.186	3.208	7,4	11,5
Özel Bütçeli İdarelerin Öz Gelirleri	9.622	529	5,5	6.618	567	8,6	7,2
Düzen. ve Denet. Kurumların Gelirleri	2.318	92	4,0	2.342	42	1,8	-54,6

Milyon TL	VERGİ GELİRLERİ						Değişim Oranı (%)
	Yıllık Gerç.	2012		2013		Ağustos	
		Ağustos Gerç.	%	Bütçe	Ağustos Gerç.		
Gelir Vergisi	56.494	4.339	7,7	62.668	4.777	7,6	10,1
Kurumlar Vergisi	29.017	6.156	21,2	29.262	5.190	17,7	-15,7
Dahilde Alınan Katma Değer Vergisi	31.572	2.854	9,0	36.400	3.443	9,5	20,6
Özel Tüketim Vergisi	71.706	6.386	8,9	83.137	6.985	8,4	9,4
Banka ve Sigorta Muameleleri Vergisi	5.471	433	7,9	6.343	495	7,8	14,1
İthalde Alınan Katma Değer Vergisi	50.000	3.963	7,9	61.214	4.345	7,1	9,6
Damga Vergisi	7.360	583	7,9	8.125	714	8,8	22,5
Harçlar	9.675	640	6,6	11.161	857	7,7	33,9
Diğer	17.486	1.398	8,0	19.639	1.284	6,5	-8,1
Genel Bütçe Vergi Gelirleri Toplamı	278.781	26.751	9,6	317.949	28.089	8,8	5,0

Vergi türleri itibarıyla 2013 yılı Ağustos ayı gerçekleştirmelerine bakıldığında geçen yılın aynı ayına göre; harçlar yüzde 33,9, damga vergisi yüzde 22,5, dahilde alınan katma değer vergisi yüzde 20,6, banka ve sigorta muameleleri vergisi yüzde 14,1, gelir vergisi yüzde 10,1, ithalde alınan katma değer vergisi yüzde 9,6, özel tüketim vergisi yüzde 9,4 oranında artarken kurumlar vergisi yüzde 15,7 ve diğer vergiler tahsilatı yüzde 8,1 oranında azalmıştır.

2013 yılı Ağustos ayında genel bütçe vergi dışı diğer gelirleri geçen yılın aynı ayına göre yüzde 11,5 oranında artarak 3 milyar 208 milyon TL olarak gerçekleşmiştir.

2013 yılı Ağustos ayında özel bütçeli idarelerin öz gelirleri 567 milyon TL, düzenleyici ve denetleyici kurumların gelirleri ise 42 milyon TL olmuştur.



OCAK-AĞUSTOS 2013 DÖNEMİ

2012 YILI OCAK-AĞUSTOS DÖNEMİNDE BÜTÇE 8,5 MİLYAR TL AÇIK VERMİŞ İKEN 2013 YILI OCAK-AĞUSTOS DÖNEMİNDE 231 MİLYON TL FAZLA VERMİŞTİR.

2012 YILI OCAK-AĞUSTOS DÖNEMİNDE 27,7 MİLYAR TL FAİZ DIŞI FAZLA VERİLMİŞ İKEN BU YILIN AYNI DÖNEMİNDE 38 MİLYAR TL FAİZ DIŞI FAZLA VERİLMİŞTİR.

2013 YILI OCAK-AĞUSTOS DÖNEMİNDE BÜTÇE GELİRLERİ GEÇEN YILIN AYNI DÖNEMİNE GÖRE YÜZDE 17,9 ORANINDA ARTARAK 259,9 MİLYAR TL OLMUŞTUR. BÜTÇE GİDERLERİ İSE YÜZDE 13,4 ORANINDA ARTARAK 259,7 MİLYAR TL OLARAK GERÇEKLEŞMİŞTİR.

2013 YILI OCAK-AĞUSTOS DÖNEMİNDE VERGİ GELİRLERİ GEÇEN YILIN AYNI DÖNEMİNE GÖRE YÜZDE 18,6 ORANINDA ARTARAK 216 MİLYAR TL OLARAK GERÇEKLEŞMİŞTİR. FAİZ HARIÇ BÜTÇE GİDERLERİ İSE YÜZDE 15,2 ORANINDA ARTARAK 222 MİLYAR TL OLMUŞTUR.

C. OCAK-AĞUSTOS 2013 MERKEZİ YÖNETİM BÜTÇE GERÇEKLEŞMELERİ

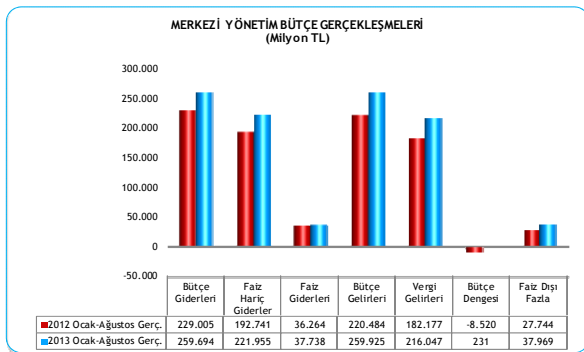
1. BÜTÇE DENGESİ

2013 yılı merkezi yönetim bütçesi Ocak-Ağustos dönemi bütçe giderleri, bütçe gelirleri, bütçe dengesi ve faiz dışı fazla gerçekleştirmeleri yandaki tabloda yer almaktadır.

Merkezi yönetim bütçesi 2012 yılı Ocak-Ağustos döneminde 8 milyar 520 milyon TL açık vermiş iken bu yılın aynı döneminde 231 milyon TL fazla vermiştir.

2013 yılı Ocak-Ağustos döneminde faiz dışı fazla 37 milyar 969 milyon TL olarak gerçekleşmiştir.

Milyon TL	MERKEZİ YÖNETİM BÜTÇE GERÇEKLEŞMELERİ						Değişim Oranı (%)
	2012			2013			
	Yıllık Gerç.	Ocak-Ağustos Gerç.	%	Bütçe Gerç.	Ocak-Ağustos Gerç.	%	
Bütçe Giderleri	361.887	229.005	63,3	404.046	259.694	64,3	13,4
Faiz Hariç Giderler	313.471	192.741	61,5	351.046	221.955	63,2	15,2
Faiz Giderleri	48.416	36.264	74,9	53.000	37.738	71,2	4,1
Bütçe Gelirleri	332.475	220.484	66,3	370.095	259.925	70,2	17,9
Vergi Gelirleri	278.781	182.177	65,3	317.949	216.047	68,0	18,6
Bütçe Dengesi	-29.412	-8.520	29,0	-33.951	231	-0,7	
Faiz Dışı Fazla	19.004	27.744	146,0	19.049	37.969	199,3	36,9



2012 yılı Ocak-Ağustos döneminde bütçe giderleri 229 milyar 5 milyon TL olarak gerçekleşmiş iken 2013 yılının aynı döneminde yüzde 13,4 oranında artarak 259 milyar 694 milyon TL olmuştur.

2012 yılı Ocak-Ağustos döneminde faiz hariç bütçe giderleri 192 milyar 741 milyon TL olarak gerçekleşmiş iken 2013 yılının aynı döneminde yüzde 15,2 oranında artarak 221 milyar 955 milyon TL olmuştur.

Diğer taraftan 2013 yılı Ocak-Ağustos döneminde faiz giderleri geçen yılın aynı dönemine göre yüzde 4,1 oranında artarak 37 milyar 738 milyon TL olarak gerçekleşmiştir.

2012 yılı Ocak-Ağustos döneminde 220 milyar 484 milyon TL olan bütçe gelirleri, 2013 yılının aynı döneminde yüzde 17,9 oranında artarak 259 milyar 925 milyon TL olarak gerçekleşmiştir. Bu dönemde vergi gelirleri ise yüzde 18,6 oranında artarak 216 milyar 47 milyon TL olmuştur.

2. BÜTÇE GİDERLERİ

2013 yılı Ocak-Ağustos dönemi bütçe giderlerinin ekonomik sınıflandırmaya göre gerçekleştirmeleri yandaki tabloda yer almaktadır.

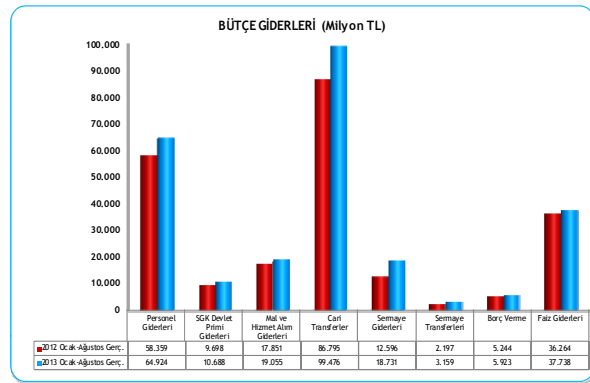
2013 yılı Ocak-Ağustos döneminde merkezi yönetim bütçe giderleri 259 milyar 694 milyon TL olarak gerçekleşmiştir.

Personel giderleri, 2013 yılı Ocak-Ağustos döneminde geçen yılın aynı dönemine göre yüzde 11,2 oranında artarak 64 milyar 924 milyon TL olmuştur.

2013 yılı Ocak-Ağustos döneminde sosyal güvenlik kurumlarına devlet primi giderleri ise geçen yılın aynı dönemine göre yüzde 10,2 oranında artarak 10 milyar 688 milyon TL olmuştur.

Sonuç olarak personel giderleri ve sosyal güvenlik kurumlarına devlet primi için yapılan toplam harcamalar, 2013 yılı Ocak-Ağustos döneminde geçen yılın aynı dönemine göre 7 milyar 554 milyon TL artmıştır.

2013 yılı Ocak-Ağustos döneminde mal ve hizmet alım giderleri geçen yılın aynı dönemine göre yüzde 6,7 oranında artarak 19 milyar 55 milyon TL olarak gerçekleşmiştir.



699 milyar TL'dir.

2013 yılı Ocak-Ağustos döneminde cari transferler içinde yer alan tarımsal destekleme ödemeleri 7 milyar 274 milyon TL olarak gerçekleşmiştir.

Mahalli idare payları ise 2013 yılı Ocak-Ağustos döneminde geçen yılın aynı dönemine göre yüzde 19,7 oranında artarak 21 milyar 172 milyon TL olmuştur.

Milyon TL	BÜTÇE GİDERLERİ					
	2012			2013		
	Yıllık Gerç.	Ocak-Ağustos Gerç.	%	Bütçe Gerç.	Ocak-Ağustos Gerç.	Değişim Oranı (%)
Bütçe Giderleri	361.887	229.005	63,3	404.046	259.694	64,3
Faiz Hariç Giderler	313.471	192.741	61,5	351.046	221.955	63,2
Personel Giderleri	86.463	58.359	67,5	97.224	64.924	66,8
SGK Devlet Primi Giderleri	14.728	9.698	65,8	16.791	10.688	63,7
Mal ve Hizmet Alm Giderleri	32.894	17.851	54,3	33.444	19.055	57,0
Cari Transferler	129.477	86.795	67,0	151.287	99.476	65,8
Sermaye Giderleri	34.365	12.596	36,7	33.489	18.731	55,9
Sermaye Transferleri	6.006	2.197	36,6	5.103	3.159	61,9
Borç Verme	9.537	5.244	55,0	11.115	5.923	53,3
Yedek Ödenekler	0	0		2.593	0	
Faiz Giderleri	48.416	36.264	74,9	53.000	37.738	71,2

2013 yılı Ocak-Ağustos döneminde cari transferler geçen yılın aynı dönemine göre yüzde 14,6 oranında artarak 99 milyar 476 milyon TL olarak gerçekleşmiştir.

2013 yılı Ocak-Ağustos döneminde sağlık, emeklilik ve sosyal yardım giderleri için geçen yılın aynı dönemine göre yüzde 9 oranında artışla 48 milyar 916 milyon TL transfer yapılmıştır. Aynı dönemde sosyal güvenlik primi işveren hissesinin 5 puanlık kısmının Hazine tarafından ödenmesi amacıyla yapılan transfer tutarı ise 4 milyar

2013 yılı Ocak-Ağustos döneminde 18 milyar 731 milyon TL sermaye gideri, 3 milyar 159 milyon TL sermaye transferi yapılmıştır.

Borç verme giderleri 2013 yılı Ocak-Ağustos döneminde 5 milyar 923 milyon TL olarak gerçekleşmiştir.

Faiz giderleri 2013 yılı Ocak-Ağustos döneminde geçen yılın aynı dönemine göre yüzde 4,1 oranında artarak 37 milyar 738 milyon TL olmuştur.

3. BÜTÇE GELİRLERİ

2013 yılı Ocak-Ağustos dönemi bütçe gelir gerçekleşmeleri yandaki tabloda yer almaktadır.

2012 yılı Ocak-Ağustos döneminde bütçe gelirleri 220 milyar 484 milyon TL iken 2013 yılının aynı döneminde yüzde 17,9 oranında artarak 259 milyar 925 milyon TL olarak gerçekleşmiştir.

2013 yılı Ocak-Ağustos dönemi vergi gelirleri tahsilatı geçen yılın aynı dönemine göre yüzde 18,6 oranında artarak 216 milyar 47 milyon TL olmuştur.

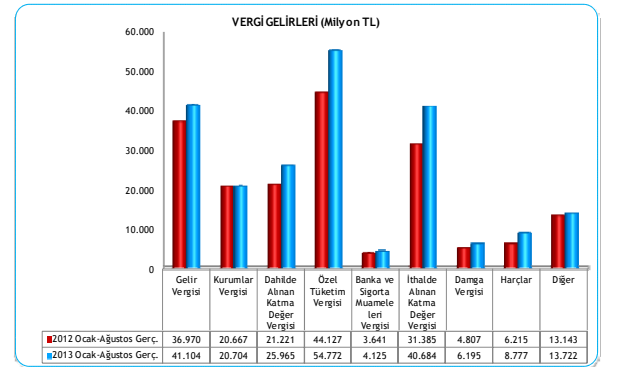
Milyon TL	BÜTÇE GELİRLERİ						Değişim Oranı (%)
	2012			2013			
	Yıllık Gerç.	Ocak-Ağustos Gerç.	%	Ocak-Ağustos Gerç.	%	Bütçe	
Bütçe Gelirleri	332.475	220.484	66,3	370.095	259.925	70,2	17,9
Genel Bütçe Gelirleri	320.536	212.800	66,4	361.135	251.717	69,7	18,3
Vergi Gelirleri	278.781	182.177	65,3	317.949	216.047	68,0	18,6
Vergi Dışı Diğer Gelirler	41.755	30.622	73,3	43.186	35.671	82,6	16,5
Özel Bütçeli İdarelerin Öz Gelirleri	9.622	5.781	60,1	6.618	6.213	93,9	7,5
Düzen. ve Denet. Kurumların Gelirleri	2.318	1.904	82,1	2.342	1.994	85,1	4,7

Milyon TL	VERGİ GELİRLERİ						Değişim Oranı (%)
	2012			2013			
	Yıllık Gerç.	Ocak-Ağustos Gerç.	%	Ocak-Ağustos Gerç.	%	Bütçe	
Gelir Vergisi	56.494	36.970	65,4	62.668	41.104	65,6	11,2
Kurumlar Vergisi	29.017	20.667	71,2	29.262	20.704	70,8	0,2
Dahilde Alınan Katma Değer Vergisi	31.572	21.221	67,2	36.400	25.965	71,3	22,4
Özel Tüketim Vergisi	71.706	44.127	61,5	83.137	54.772	65,9	24,1
Banka ve Sigorta Muameleleri Vergisi	5.471	3.641	66,6	6.343	4.125	65,0	13,3
İthalde Alınan Katma Değer Vergisi	50.000	31.385	62,8	61.214	40.684	66,5	29,6
Damga Vergisi	7.360	4.807	65,3	8.125	6.195	76,2	28,9
Harçlar	9.675	6.215	64,2	11.161	8.777	78,6	41,2
Diğer	17.486	13.143	75,2	19.639	13.722	69,9	4,4
Genel Bütçe Vergi Gelirleri Toplamı	278.781	182.177	65,3	317.949	216.047	68,0	18,6

2013 yılı Ocak-Ağustos döneminde genel bütçe vergi dışı diğer gelirleri geçen yılın aynı dönemine göre yüzde 16,5 oranında artarak 35 milyar 671 milyon TL olarak gerçekleşmiştir.

2013 yılı Ocak-Ağustos döneminde özel bütçeli idarelerin öz gelirleri 6 milyar 213 milyon TL, düzenleyici ve denetleyici kurumların gelirleri ise 1 milyar 994 milyon TL olmuştur.

Vergi türleri itibarıyla 2013 yılı Ocak-Ağustos dönemi gerçekleştirmelerine bakıldığında geçen yılın aynı dönemine göre; harçlar yüzde 41,2, ithalde alınan katma değer vergisi yüzde 29,6, damga vergisi yüzde 28,9, özel tüketim vergisi yüzde 24,1, dahilde alınan katma değer vergisi yüzde 22,4, banka ve sigorta muameleleri vergisi yüzde 13,3, gelir vergisi yüzde 11,2, kurumlar vergisi binde 2 ve diğer vergiler tahsilatı yüzde 4,4 oranında artmıştır.



Diğer taraftan 31 Ağustos 2013 tarihi itibarıyla 6111 sayılı Kanun kapsamında tahsil edilen genel bütçe vergi gelirleri, teşebbüs mülkiyet gelirleri ile faiz, pay ve ceza gelirleri toplam tutarı 23 milyar 639 milyon TL olmuştur.