



BEDEN EĞİTİMİ ve SPOR ÖĞRETMENLERİ

İÇİN

SAĞLIKLA İLGİLİ FİZİKSEL UYGUNLUK

KARNESİ

UYGULAMA REHBERİ

Ankara 2017

Çalışmaya Katkı Veren Kişi ve Kurumlar

Prof. Dr. Deniz İNAL İNCE	Hacettepe Ü. Sağlık Bilimleri Fakültesi Fizyoterapi ve Rehabilitasyon Bölümü
Prof. Dr. Haydar DEMİREL	Hacettepe Ü. Spor Bilimleri Fakültesi
Prof. Dr. Gıyasettin DEMİRHAN	Hacettepe Ü. Spor Bilimleri Fakültesi
Prof. Dr. Gül BALTACI	Özel Güven Hastanesi (ANKARA)
Prof. Dr. Hilal ÖZCEBE	Hacettepe Üniversitesi Halk Sağlığı Enstitüsü
Prof. Dr. Levent İNCE	ODTÜ Eğitim Fakültesi Beden Eğitimi ve Spor Bölümü
Prof. Dr. Volga Bayrakçı TUNAY	Hacettepe Ü. Sağlık Bilimleri Fakültesi Fizyoterapi ve Rehabilitasyon Bölümü
Yrd. Doç. Dr. Irmak HÜRMERİÇ ALTUNSÖZ	ODTÜ Eğitim Fakültesi Beden Eğitimi ve Spor Bölümü
Yrd. Doç. Dr. Pelin BİLGİÇ	Hacettepe Ü. Sağlık Bilimleri Fakültesi Beslenme ve Diyetetik Bölümü
Dr. Tülay BAĞCI BOSİ	Hacettepe Üniversitesi Tıp Fakültesi Halk Sağlığı Anabilim Dalı
Hasan GÖKTEN	TVF Spor Lisesi
Murat GÜLŞEN	MEB Mesleki ve Teknik Eğitim Genel Müdürlüğü
Murat GÜRSOY	ODTÜ Geliştirme Vakfı Okulları
Nalan TEPE GÖKÇE	Ankara Millî Eğitim Müdürlüğü
Saniye YILMAZ	MEB Mesleki ve Teknik Eğitim Genel Müdürlüğü
Doç.Dr. Nazan YARDIM	T.C. Sağlık Bakanlığı Türkiye Halk Sağlığı Kurumu Obezite, Diyabet ve Metabolik Hastalıklar Daire Başkanlığı
Uzm.Dyt. Beytül YILMAZ	T.C. Sağlık Bakanlığı Türkiye Halk Sağlığı Kurumu Obezite, Diyabet ve Metabolik Hastalıklar Daire Başkanlığı
Dyt. Duygu ÜNAL	T.C. Sağlık Bakanlığı Türkiye Halk Sağlığı Kurumu Obezite, Diyabet ve Metabolik Hastalıklar Daire Başkanlığı

İÇİNDEKİLER

Sayfa

Giriş	1
Amaç	2
Kapsam ve Yöntem	2
Uygulama Takvimi	2
Genel Kurallar	3
Beden Eğitimi ve Spor Öğretmenlerinin Dikkat Edeceği Hususlar ve Uygulama Örnekleri	11

EKLER

EK-1 Antropometrik Ölçüm Yöntemleri

EK-2 Milli Eğitim Bakanlığı Makam Onayı

EK-3 Sağlıkla İlgili Fiziksel Uygunluk Karnesi

EK-4 Beden Eğitimi ve Spor Öğretmenlerine Yönelik Fiziksel Uygunluk Karne Eğitim Videosu

1. GİRİŞ

Dünya Sağlık Örgütü ve uzmanlar çocukların her gün en az 60 dakika fiziksel aktivite yapmasını önermektedir. T.C. Sağlık Bakanlığı tarafından oluşturulan Türkiye Fiziksel Aktivite Rehberi de Dünya Sağlık Örgütü önerileri doğrultusunda hazırlanmış ve her yaş grubuna yönelik fiziksel aktivite önerilerini içermektedir (www.beslenme.gov.tr).

Sağlık Bakanlığı'nın Ulusal Fiziksel Aktivite Rehberi'nde yer alan öneriler kapsamında ve Milli Eğitim Bakanlığı (MEB) ile Sağlık Bakanlığı işbirliğinde öğrencilerde Sağlıklı Beslenme ve Fiziksel Aktivite farkındalığını arttırmak ve teşvik etmek amacıyla bilim kurulu kararı ile "Sağlıkla İlgili Fiziksel Uygunluk Karnesi" geliştirilmiştir.

Sağlıkla İlgili Fiziksel Uygunluk Karnesi eğitim ve öğretim yılı başında ve sonunda (15 Eylül- 15 Ekim ve 15 Nisan-15 Mayıs) olmak üzere yılda 2 kez verilecek olup uygulamada mekik, sınav, otur-uzan esneklik ölçümü, vücut ağırlığı ve boy uzunluğu ölçümü değerlendirilecektir. Sağlıkla İlgili Fiziksel Uygunluk Karnesi ana karnedeki beden eğitimi ve spor ders notunu etkilemeyecek ve çocuklara ait bilgiler gizli tutulup her çocuğun kendi ailesiyle paylaşılacaktır. E-okul veri tabanından velilerin diğer karne notlarına erişimleri gibi Sağlıkla İlgili Fiziksel Uygunluk Karnesine de ulaşımlarının sağlanması planlanmaktadır.

Sağlık Bakanlığı, Milli Eğitim Bakanlığı ve Sağlıklı Hayatı Teşvik ve Sağlık Politikaları Derneği işbirliği ile NUTS-I düzeyinde 12 bölgede beden eğitimi ve spor dersi öğretmenlerine "Sağlıkla İlgili Fiziksel Uygunluk Karnesi Eğitim Programı" düzenlenmiştir.

Gelişmiş ülkelerde uygulanan Sağlıkla İlgili Fiziksel Uygunluk Karnesinin ülkemizde de uygulaması ile uzun vadede ortaokul ve lise öğrencilerinin gelişimlerinin izlenmesi hususunda faydalı olacağı düşünülmektedir.

2. AMAÇ

Sağlık Bakanlığı tarafından toplumun obezite ile mücadele konusunda bilgi düzeyini artırmak, yeterli ve dengeli beslenme ve düzenli fiziksel aktivite alışkanlığı kazanmasını teşvik etmek amacıyla 29.09.2010 tarihli ve 27714 sayılı Resmi Gazetede Başbakanlık Genelgesi olarak yayımlanan “Türkiye Sağlıklı Beslenme ve Hareketli Hayat Programı” yürütülmektedir. Bu programın B.2 başlığı “Okullarda Obezite ile Mücadele, Yeterli ve Dengeli Beslenme ve Düzenli Fiziksel Aktivite Alışkanlığının Kazandırılması” başlığı altında çocuklarda fiziksel aktivite alışkanlığının kazandırılması hedeflenmektedir.

3. KAPSAM VE YÖNTEM

Sağlıkla İlgili Fiziksel Uygunluk Karnesi eğitim ve öğretim yılı başında (15 Eylül- 15 Ekim) ve sonunda (15 Nisan-15 Mayıs) olmak üzere yılda 2 kez verilecek olup uygulamada mekik, sınav, otur-uzan esneklik ölçümü, vücut ağırlığı ve boy uzunluğu ölçümü değerlendirilecektir.

Sağlıkla İlgili Fiziksel Uygunluk Karnesi ana karnedeki beden eğitimi ve spor ders notunu etkilemeyecek ve çocuklara ait bilgiler gizli tutulup her çocuğun kendi ailesiyle paylaşılacaktır. E-okul veri tabanından velilerin diğer karne notları gibi Sağlıkla İlgili Fiziksel Uygunluk Karnesine de erişimleri sağlanacaktır.

4. UYGULAMA TAKVİMİ

Mart 2015- Şubat 2016	Hazırlık çalışmaları
Mart 2016- Aralık 2016	Sağlıkla İlgili Fiziksel Uygunluk Karnesi ve Fiziksel Aktivite Reçetesi Liderlik Programı 12 NUTS Bölgesi İl Eğitimleri
2016-2017 Eğitim Öğretim Yılı (ilk dönem)	Pilot uygulamasının başlangıcı
2017-2018 Eğitim Öğretim Yılı (ikinci dönem)	Tüm ülkede yaygınlaştırılması

5. TANIMLAR VE GENEL KURALLAR

Fiziksel aktivite: Günlük yaşam içerisinde, iskelet kasları kullanılarak yapılan ve enerji harcamasını gerektiren her hareket fiziksel aktivite olarak tanımlanır.

Egzersiz (Düzenli Fiziksel Aktivite): Fiziksel uygunluğun bir veya daha fazla bileşeninin korunmasını veya geliştirilmesini amaçlayan düzenli, planlanmış ve tekrarlı fiziksel aktivitelerdir.

Spor: Belirli kurallar içerisinde yapılan, genellikle yarışma amacı taşıyan, lisanslı amatör ve profesyonel sporcuların gerçekleştirdiği aktivite türüdür. Diğer yandan semt sahalarında oynanan basketbol, futbol gibi aktiviteler de günlük yaşamımızda spor olarak yerleşmiştir.

Bu kapsamda oyun oynamak, ev işleri, bahçe işleri, yürümek, merdiven inip çıkmak, yemek yemek, banyo yapmak gibi günlük yaşamımızı sürdürmek için yapılan etkinliklerin yanı sıra, egzersiz ve spor da fiziksel aktivitedir.

Fiziksel Aktivitenin Önemi: Fiziksel aktivite, yaşam kalitemizi yükseltmemize, dikkat süresini artırarak akademik süreci daha etkili yönetebilmemize, sosyal yönden daha dengeli ve iletişim becerisi yüksek bireyler olarak kabul görmemize ve sağlık yönünden daha az problem ile karşılaşmamıza direkt katkı sağlar.

Spordan farkları:

*Fiziksel aktivite, kazanmak ve kaybetmek üzerine kurgulanmaz, bir alan veya malzeme ile sınırlandırılmaz.

*Fiziksel aktivite yaşam biçimi şekillendirmemize yardımcı olurken, spor fiziksel sınırlarımızı zorlamamızı gerektiren etkinlikler bütünüdür.

*Fiziksel aktivite yetenek gerektirmez, fakat spor alana özgü yetenek gerektirir.

Fiziksel Uygunluk:

Fiziksel uygunluk; günlük işleri yorgunluk duymaksızın canlı ve uyanık yapabilmek ve serbest zamanları neşeli uğraşlarla geçirebilmek için gerekli enerjiye sahip olmaktır.

Fiziksel Uygunluk Bileşenleri

Fiziksel uygunluk spor ve sağlıkla ilgili olarak iki şekilde ele alınır. Bu çerçevede;

Kardiyovasküler dayanıklılık, kas kuvvet, kas dayanıklılığı, esneklik, vücut kompozisyonu sağlıkla ilgili fiziksel uygunluk bileşenleri iken çabukluk, koordinasyon, sürat, güç gibi faktörler performans ile ilgili fiziksel uygulama bileşenlerini oluşturur. Denge bir yandan performans ile ilgili fiziksel uygunluk bileşeni iken, günlük yaşam içerisinde düşmelerin engellenmesi açısından ele alındığında sağlıkla ilgili fiziksel uygunluk bileşeni olarak değerlendirilir.

Böylece, bir kişinin sağlıkla ilgili fiziksel uygunluğu değerlendirilirken; kişinin aerobik dayanıklılık (kalp-damar sistemi dayanıklılığı), kassal dayanıklılık, esneklik, kuvvet, beslenme/vücut kompozisyonu ele alınır. Sporla ilgili fiziksel uygunluk değerlendirilirken ise; patlayıcı kuvvet, güç, hız, çeviklik, koordinasyon, denge, reaksiyon zamanı ve yapılan spor dalı ile ilgili diğer özelliklere ilişkin bileşenler ele alınır.

Yukarıda bahsedilen bileşenlerde ortaya çıkan yetersizlik ya da o yaş ve cinsiyet grubuna göre belirlenen standart değerlerin altında bir durum söz konusu ise o zaman kişinin fiziksel uygunluk düzeyinde bir yetersizlikten söz edilir. Örneğin; kuvvetsizlik, esnekliğin azlığı, obezite kişinin fiziksel uygunluk düzeyinin azalması veya yetersizliğine neden olabilir. Ayrıca sağlığını etkileyen psikolojik, sosyal veya yetersiz ve dengesiz beslenme gibi fizyolojik nedenler de düşük fiziksel uygunluk sebebi olabilir.

Bu nedenler ışığında; fiziksel uygunluk, fiziksel aktivite ve sağlık birbirlerini etkileyen, yakından ilişkili kavramlardır.

Fiziksel Uygunluk Eğitiminin Yararları:

Fiziksel uygunluk eğitiminin genel hedefi, öğrencilerin fiziksel uygunluk düzeylerini sadece okul yıllarında değil okul sonrası yaşamlarında da geliştirebilmeleri ve düzenli olarak fiziksel aktivite yapmaları için gerekli olan bilgi, beceri, tutum ve davranışları onlara kazandırarak toplumda yetersiz fiziksel aktivite nedeni ile ortaya çıkan sağlık sorunlarını en aza indirmektir.

Fiziksel uygunluk durumumuzu bilmek, fiziksel aktivite yönünden gelişime açık alanlarımızı belirlememizde bize yardımcı olacağı gibi spor okur yazarlığımızı geliştirerek, fiziksel aktivite düzeyi yüksek bir yaşam kültürü geliştirmemizde de referans olur. Fiziksel uygunluk durumumuzla ilgili veriler, Beden Eğitimi Öğretmenleri ve hekimler tarafından bizim sağlıklı gelişimimize ilgili planlamalarda etkin kullanılır.

Bu çerçevede Sağlıkla İlgili Fiziksel Uygunluk Karnesi uygulamasının aşağıdaki yararları sağlanması beklenmektedir:

- Fiziksel uygunluğu ölçme ve değerlendirme becerileri kazandırmak.
- Dengeli ve düzenli beslenme alışkanlığı kazandırmak.
- Fiziksel aktiviteye karşı merak uyandırmak.
- Fiziksel uygunluğun öğrencinin hayat boyu sürdüreceği kişisel bir sorumluluk olarak algılanmasını sağlamak.
- Fiziksel aktivitelere katılmak için gereken hareket becerilerini kazandırmak.
- Düzenli yapılan fiziksel aktivite ile sağlıklı yaşam arasındaki ilişki hakkında bilgi vermek.
- Fiziksel aktiviteye yönelik yanlış bilgiler ve hatalı uygulamalar hakkında bilgi vermek.
- Fiziksel aktivite yaparken ortaya çıkan sakatlanmalar hakkında bilgi vermek, bu konuda bilinçlenmeleri sağlamak.
- Kişisel fiziksel aktivite programı hazırlama becerileri kazandırmak.
- Fiziksel aktivite eksikliği kaynaklı hastalıklar hakkında bilinçlenmelerini sağlamak.
- Alkol, tütün, uyuşturucu gibi zararlı maddelerin sağlığımıza olumsuz etkilerinin azaltılması için bir zemin hazırlamak. (Fiziksel işlerde çabuk yorulmadan dolayı moral ve motivasyon bozukluğu yaşayan bireylere bu alışkanlıklardan kurtulmaları gerektiğinin hatıratılması)
- Düzenli olarak fiziksel aktivite yapma alışkanlığı kazandırmak.
- Sunulan sportif ürünlerin arasından doğru seçimi yapılmasına yardımcı olmak.

Fiziksel Aktivitenin Yararları

Sağlık; bireyin bedensel, ruhsal ve sosyal anlamda tam bir iyilik hâlinde olmasıdır. Fiziksel aktivitenin sağlığımız üzerine etkileri, temelde üç başlık altında incelenebilir:

1. Bedensel Sağlığımız Üzerine Etkileri

2. Ruh Sağlığı ve Sosyal Gelişim Üzerine Etkileri

1-Bedensel Sağlığımız Üzerine Etkileri

Fiziksel aktivitenin bedensel sağlığımız üzerindeki etkileri iki ana başlık altında incelenebilir.

A. Kas İskelet Sistemi Üzerine Etkileri:

- Kas kuvveti ve miktarının korunması ve artırılması,
- Zıt yönde çalışan kaslar arasındaki dengenin sağlanması,
- Kas-eklem kontrolünü artırarak dengenin sağlanması,
- Eklem hareketliliğinin korunması ve artırılması,
- Kas ve eklemlerin esnekliğinin korunması ve artırılması,
- Dayanıklılığın artırılması,
- Reflekslerin ve reaksiyon zamanının gelişmesi,
- Vücut düzgünlüğü ve postürün korunması,
- Vücut farkındalığının gelişmesi,
- Denge ve düzeltme reaksiyonlarının gelişmesi,
- Yorgunluğun azaltılması,
- Kas kasılması ve aktivitenin etkisiyle kemik mineral yoğunluğunun artırılması ve korunması, osteoporozun önlenmesi,
- Olası yaralanma ve kazalara karşı bedensel korunma geliştirilmesi.

B. Diğer Vücut Sistemleri Üzerine Etkileri:

- Kalbin dakikadaki atım sayısında azalma,
- Kalbin boşluklarında genişleme sonucu bir atımda pompalanan kan miktarında artış,
- Kalp ritminin düzenlenmesi,
- Damar direncini azaltarak kan basıncının düzenlenmesi,
- Yüksek kan kolesterol ve trigliserit düzeylerini etkileyerek damar hastalıkları riskini azaltması,
- Akciğerlerin havalanması ve solunum kapasitesinde artış,
- Düzenli fiziksel aktivite ile insülin aktivitesinin kontrolü ve kan şekerinin düzenlenmesi,
- Vücudun su, tuz, mineral kullanımının dengelenmesi,
- Enerji gereksinimini yağları yakarak karşılama özelliğinin geliştirilmesi,
- Metabolizmanın hızlandırılması ve kilo alımının önlenmesi.

2-Ruh Sađlığı ve Sosyal Gelişim Üzerine Etkileri

- Bireyin kendini iyi hissetmesini sağlaması ve mutluluk oluşturmaları,
- Depresyon ve kaygı bozukluğu riskini azaltması,
- Sağlıklı kas, kemik ve eklem yapısı üzerine olumlu etkileri nedeniyle vücut dözgünlüğü ve farkındalığını geliştirerek bedeni ile barışık, özgüvenli bireyler yaratması,
- İletişim becerilerini geliştirmesi,
- Olumlu düşünme ve stresle başa çıkabilme yeteneğini geliştirmesi,
- Benlik saygısı ve özgüvende artma,
- Zihinsel yetilerde düzelme,
- Sosyal ilişkilerde gelişme,
- Yorgunluk hissinde azalma.

Sađlığı koruyucu ve geliştirici etkisinin görülebilmesi, günlük aktivitelerle beraber; fiziksel aktivitenin planlı, tekrarlı ve düzenli yapılmasıyla mümkündür. Bu tür fiziksel aktivite, egzersiz olarak da isimlendirilmektedir.

Günlük yaşamı mümkün olduğunca aktif geçirmek sağlıklı bir yaşamın ilk adımıdır.

Daha fazla yarar elde edebilmek ve sađlığı koruyup geliştirebilmek için fiziksel aktiviteler düzenli olarak yapılmalı ve yaşamın bir parçası hâline getirilmelidir.

Fiziksel Aktivite Şiddeti

Fiziksel aktiviteler yoğunluklarına göre üç ayrı şekilde değerlendirilir:

Düşük: Nefes almanın ve kalp atım sayısının dinlenme değerinin biraz üzerinde olduğu çok az çaba gerektiren günlük aktiviteleri niteler: Yavaş yürüyüş, ev işleri vb.

Orta: Nefes almanın ve kalp atım sayısının normalden daha fazla olduğu, kasların zorlanmaya başladığı, orta dereceli çaba gerektiren aktiviteleri ifade eder. Aktivite sırasında kişi konuşabilir fakat şarkı söyleyemez. Hızlı yürümek, düşük tempolu koşular, dans etmek, ip atlamak, yüzmek, masa tenisi oynamak, yavaş tempoda bisiklet sürmek vb.

Yüksek: Nefes almanın ve kalp atım sayısının normalden çok daha fazla olduğu veya kasların daha fazla zorlandığı, çok fazla çaba gerektiren aktiviteleri tanımlar. Kişi, aktivite sırasında nefesi

kesilmeden birkaç kelimedenden fazlasını konuşamaz. Tempolu koşu, basketbol, futbol, voleybol, hentbol ve tenis oynamak, step-aerobik derslerine katılmak, tempolu dans etmek gibi.

7

12-18 Yaş Grubu

Gelişim Özellikleri: Kızlar erkeklerden daha erken ergenlik dönemine girerler. Boy, vücut ağırlığı ve kas kütlesi hızlı arttığı dönemdir. Bu hızlı büyüme dönemine iştah artışı da eşlik eder. Zirve kemik kütlesine ulaşılan dönemdir. Kuvvet, esneklik ve dayanıklılıkta erkek ve kızlar arasında farklılıklar vardır. Aktivitelerde zamanı etkili kullanır. Sportif aktivitelerde başkalarının haklarına saygı gösterir ve başarıyı takdir eder.

Önerilen Aktiviteler ve Sporlar: Kendi vücut ağırlığını, egzersiz bantlarını ve topları kullanarak egzersiz yapması kemik ve kas gücünü artıracaktır. Hızlı koşu, tempolu yürüyüş, kış sporları, su sporları, bisiklet, tırmanış, binicilik gibi birçok spor bu yaş grubunda yapılabilir.

- Bu yaş grubunda yoğun ağırlık içeren sporların yapılması sağlığa zarar verebilir.
- İdeal vücut kompozisyonunu korumak için düzenli fiziksel aktivite önemlidir.
- Hergün olabildiğince aktif olması gerektiğinin önemi vurgulanmalıdır.
- Sağlığın korunması ve geliştirilmesine katkı sağlaması nedeni ile yüksek şiddetli egzersizler de aktivite programına eklenmelidir.
- Kemik sağlığının ileri yaşlarda korunması için sıçrama aktivitelerinin yer aldığı ip atlama, voleybol, basketbol gibi sporlara özellikle teşvik edilmelidir.

DİKKAT!

- Egzersizlere yavaş başlanmalı.
- Haftada 1-2 defa 15-30 dakikalık orta şiddette egzersiz yapılmalı.
- Bu aşamaya ulaşıldığında haftada 2-3 gün 30 dakikalık egzersizden, haftada 3-4 gün 30 dakikalık egzersize doğru ilerlenmeli.
- Bazı günler egzersiz süresi 60 dakikaya kadar uzatılmalı. Daha yüksek şiddetli aktiviteler tercih edilmeli.
- Hedef; günde 60 dakika, orta şiddetten başlayarak yüksek şiddete ilerleyen aktiviteler yapmak olmalı.
- Haftada en az 3 defa yüksek şiddetli aktivite yapılmalı.
- Haftada en az 3 defa kas ve kemik güçlendiren aktiviteler tercih edilmeli.

12-18 yaş





Sağlıklı Beslen,
Sağlık İçin Hareket Et

Aktivite Tipi	12-18 yaş grubu için aktivite önerileri
Orta şiddetli dayanıklılık (aerobik) aktiviteleri	Paten kayma Bisiklet sürme Ev ve bahçe işleri Yakalama-fırlatma içeren sporlar (frizbi gibi)
Yüksek şiddetli aktiviteler	Tempolu koşu Tempolu bisiklet sürme İp atlama Karate gibi sporlar Basketbol Yüzme Tenis Futbol Hızlı dans Boks
Kasları kuvvetlendiren aktiviteler	Halat çekme Modifiye şınav (dizler bükülü) Vücut ağırlığını, dirençli bantları ya da ağırlık aletlerini kullanarak yapılan egzersizler Yapay duvara tırmanma Mekik Jimnastik
Kemikleri kuvvetlendiren aktiviteler	Sıçrama, zıplama İp atlama Koşu Basketbol Tenis Voleybol

**İyi planlanmış bir program her hafta bu dört tipteki egzersizleri içermelidir.
Aerobik egzersizler bu programın merkezinde yer almalıdır.**

6. BEDEN EĞİTİMİ ve SPOR ÖĞRETMENLERİNİN DİKKAT EDECEĞİ HUSUSLAR ve UYGULAMA ÖRNEKLERİ

a) Kız Öğrenci Birinci Dönem Ölçümü

 T.C. MİLLÎ EĞİTİM BAKANLIĞI		 T.C. SAĞLIK BAKANLIĞI	
SAĞLIKLA İLGİLİ FİZİKSEL UYGUNLUK KARNESİ			
Adı Soyadı : ÇAĞLA YİĞİT	/...../2017	
Yaş : 28/06/2000			
Cinsiyet : KIZ			
SAĞLIKLA İLGİLİ FİZİKSEL UYGUNLUK ÖLÇÜM DEĞERLERİ		ÖLÇÜM DÖNEMİ	
		15 EYLÜL 15 EKİM	15 NİSAN 15 MAYIS
Vücut Kompozisyonu	Vücut Ağırlığı (kg)	80	
	Boy Uzunluğu (cm)	171	
	BKİ Z-Skoru Sonucu	> +1 SD	
Kas Dayanıklılığı	Şınav	5	
	Mekik	14	
Esneklik	Otur-Uzan Testi	Sağ	25
		Sol	25
Mekik- Şınav Test Sonuçlarının Değerlendirilmesi			
.....			
Otur-Uzan Test Sonuçlarının Değerlendirilmesi			
.....			
		KIZ (REFERANS DEĞERLERİ)	
Yaş	Mekik	Şınav	Otur-Uzan Testi(cm)
10	≥12	≥7	23
11	≥15	≥7	25,5
12	≥18	≥7	25,5
13	≥18	≥7	25,5
14	≥18	≥7	25,5
15	≥18	≥7	30,5
16	≥18	≥7	30,5
17	≥18	≥7	30,5
>17	≥18	≥7	30,5
		DÜNYA SAĞLIK ÖRGÜTÜ BEDEN KÜTLE İNDEKSİ (BKİ) Z-SKORU	
KESİM NOKTALARI	SONUÇ		
> +2 SD	ŞİŞMAN		
> +1 SD	FAZLA KİLOLU		
-2SD ≤ - ≤1 SD	NORMAL		
<- 2 SD	ZAYIF		
<- 3 SD	CİDDİ ZAYIF		
		BKİ Z-Skoru Dünya Sağlık Örgütü Referans Değerlerine Göre Hesaplanmıştır.	
		BKİ Z-Skoru Sonucu	

Açıklamalar:

Yukarıdaki tabloda 10 yaş itibariyle Beden Kütle İndeksi Z-Skoru Kas Kuvveti, Kas Dayanıklılığı ve Esneklik değerleri bulunmaktadır. Bu değerler tüm dünyada belirlenen “sağlıkla ilgili fiziksel uygunluğun” standart ölçüleridir.



Öğrencimiz Çağla Yiğit'in yapılan ölçümlerinde (Beden Kütle İndeksi Z-Skoru, Kas Kuvveti, Kas Dayanıklılığı ve Esneklik) bulunan değerler karnesinde yer almaktadır.

Beden Kütle İndeksi Z-Skoru: Yapılan ölçümlerde BKİ Z-skoru dünya standart ölçülerine göre yüksek çıkmıştır. Yani kilolu kategorisine girmektedir. Bunun önüne geçebilmek için öğrencimizin her ortamda yapabileceği aktiviteler vardır. Örneğin; Haftanın her günü düşük ve orta şiddette egzersizler. Bu egzersizler yapılırken nabzının 120-140 atım/dk. aralığında ve mümkün olduğunca uzun olması gerekir. Örneğin 40-60 dk. tempolu yürüyüş, hafif tempolu koşu, bisiklet sürme vb. etkinlikler yapması önerilir.

Kas Kuvveti ve Dayanıklılığı: Yapılan ölçümlerde Çağla Yiğit'in kas kuvvetinin ve dayanıklılığının dünya standart ölçülerinin altında kaldığı görülmüştür. Kas kuvvetini ve dayanıklılığını artırmak için her ortamda yapabileceği aktiviteler vardır. Örneğin; Haftada 2-3 gün çekebildiği şnav ve mekiğin yarısını, seçilen egzersizlerde 2 veya 3 kez tekrarlamalıdır. Egzersiz aralarında 2-3 dk. dinlenebilir. Bu egzersizler; Vücut ağırlığı ile yapılan hareketler (mekik, şnav, barfiks, basit sıçramalar vb.) ve serbest ağırlık ve makinelerle yapılan çalışmalar olabilir.

Esneklik: Yapılan ölçümlerde Çağla Yiğit'in esneklik sonuçlarının dünya standart ölçülerinin altında kaldığı görülmüştür. Esneklik bu yaş gurupları için fizyolojik açıdan önemli bir durumdur. Esnekliğini geliştirebilmek için her ortamda uygulayabileceği aktiviteler vardır. Örneğin; Haftada 2-3 gün gerilme kaslarda hissedilecek, acı eşiği zorlanmayacak şekilde esnetme, gerdirme hareketleri yapılabilir. Her bir gerdirme 15-30 sn. arasında olmalıdır. Esnetme hareketleri yapılırken (oturarak, ya da ayakta) dizlerin bükülmemesine özen gösterilmelidir.

b) Kız Öğrenci İkinci Dönem Ölçümü

 T.C. MİLLÎ EĞİTİM BAKANLIĞI		 T.C. SAĞLIK BAKANLIĞI		
SAĞLIKLA İLGİLİ FİZİKSEL UYGUNLUK KARNESİ				
Adı Soyadı : Çağla Yiğit	/...../2017		
Yaş : 28/06/2000				
Cinsiyet : KIZ				
SAĞLIKLA İLGİLİ FİZİKSEL UYGUNLUK ÖLÇÜM DEĞERLERİ		ÖLÇÜM DÖNEMİ		
		15 EYLÜL 15 EKİM	15 NİSAN 15 MAYIS	
Vücut Kompozisyonu	Vücut Ağırlığı (kg)	80	50	
	Boy Uzunluğu (cm)	171	175	
	BKİ Z-Skoru Sonucu	> +1 SD	-2SD ≤ - ≤1 SD	
Kas Dayanıklılığı	Şınav	5	13	
	Mekik	14	25	
Esneklik	Otur-Uzan Testi	Sağ	25	31
		Sol	25	32
<small>Mekik- Şınav Test Sonuçlarının Değerlendirilmesi</small>				
<small>Otur-Uzan Test Sonuçlarının Değerlendirilmesi</small>				
KIZ (REFERANS DEĞERLERİ)				
Yaş	Mekik	Şınav	Otur-Uzan Testi(cm)	
10	≥12	≥7	23	
11	≥15	≥7	25,5	
12	≥18	≥7	25,5	
13	≥18	≥7	25,5	
14	≥18	≥7	25,5	
15	≥18	≥7	30,5	
16	≥18	≥7	30,5	
17	≥18	≥7	30,5	
>17	≥18	≥7	30,5	
DÜNYA SAĞLIK ÖRGÜTÜ BEDEN KÜTLE İNDEKSİ (BKİ) Z-SKORU				
KESİM NOKTALARI	SONUÇ			
> +2 SD	ŞİŞMAN			
> +1 SD	FAZLA KİLOLU			
-2SD ≤ - ≤1 SD	NORMAL			
<- 2 SD	ZAYIF			
<- 3 SD	CİDDİ ZAYIF			
<small>BKİ Z-Skoru Dünya Sağlık Örgütü Referans Değerlerine Göre Hesaplanmıştır.</small>				
<small>BKİ Z-Skoru Sonucu</small>				

Açıklamalar:

Yukarıdaki tabloda 10 yaş itibariyle Beden Kütle İndeksi Z-Skoru , Kas Kuvveti, Kas Dayanıklılığı ve Esneklik değerleri bulunmaktadır. Bu değerler tüm dünyada belirlenen “sağlıkla ilgili fiziksel uygunluğun” standart ölçüleridir.



Öğrencimiz Çağla Yiğit'in yapılan ölçümlerinde (Beden Kütle İndeksi Z-Skoru, Kas Kuvveti, Kas Dayanıklılığı ve Esneklik) bulunan değerler karnesinde yer almaktadır.

Beden Kütle İndeksi Z-Skoru: Yapılan ölçümlerde BKİ Z-Skoru ciddi oranda olumlu yönde değişim göstermiştir. Öğrencimiz şuan normal kategorisine girmektedir. Dünya standart normlarını yakalayan öğrencimizin yapmış olduğu egzersizlere devam etmesinin öneririz. Bu çabasından dolayı sizi ve kendisini kutlarız.

Kas Kuvveti ve Dayanıklılığı: Yapılan ölçümlerde Çağla Yiğit'in kas kuvvetinin ve dayanıklılığının bir önceki döneme göre olumlu yönde değiştiği ve geliştiği görülmüştür. Bu aktiviteler ile dünya standart ölçülerini yakalamayı başarmıştır. Fiziksel aktivite ve egzersizlerine devam etmesini öneririz. Bu çabasından dolayı sizi ve kendisini kutlarız.

Esneklik: Yapılan ölçümlerde Çağla Yiğit'in esneklik sonuçlarının dünya standart ölçülerinde olduğu görülmüştür. Esneklik bu yaş gurupları için fizyolojik açıdan önemli bir durumdur. Esnekliğini geliştirebilmek için yapmış olduğu egzersizlere devam etmesini öneririz. Bu çabasından dolayı sizi ve kendisini kutlarız.

c) Erkek Öğrenci Birinci Dönem Ölçümü

 T.C. MİLLÎ EĞİTİM BAKANLIĞI		 T.C. SAĞLIK BAKANLIĞI			
SAĞLIKLA İLGİLİ FİZİKSEL UYGUNLUK KARNESİ					
Adı Soyadı : Gökçehan YİĞİT	/...../2017			
Yaş : 11/02/2005					
Cinsiyet : ERKEK					
SAĞLIKLA İLGİLİ FİZİKSEL UYGUNLUK ÖLÇÜM DEĞERLERİ		ÖLÇÜM DÖNEMİ			
		15 EYLÜL 15 EKİM	15 NİSAN 15 MAYIS		
Vücut Kompozisyonu	Vücut Ağırlığı (kg)	73			
	Boy Uzunluğu (cm)	135			
	BKİ Z-Skoru Sonucu	> +2 SD			
Kas Dayanıklılığı	Şınav	3			
	Mekik	2			
Esneklik	Otur-Uzan Testi	Sağ	18		
		Sol	17		
Mekik-Şınav Test Sonuçlarının Değerlendirilmesi					
Otur-Uzan Test Sonuçlarının Değerlendirilmesi					
		ERKEK (REFERANS DEĞERLERİ)			
		Yaş	Mekik	Şınav	Otur- Uzan Testi(cm)
		10	≥12	≥7	20,5
		11	≥15	≥8	20,5
		12	≥18	≥10	20,5
		13	≥21	≥12	20,5
		14	≥24	≥14	20,5
		15	≥24	≥16	20,5
		16	≥24	≥18	20,5
		17	≥24	≥18	20,5
		>17	≥24	≥18	20,5
		DÜNYA SAĞLIK ÖRGÜTÜ BEDEN KÜTLE İNDEKSİ (BKİ) Z-SKORU			
KESİM NOKTALARI		SONUÇ			
> +2 SD		ŞİŞMAN			
> +1 SD		FAZLA KİLOLU			
-2SD ≤ - ≤1 SD		NORMAL			
< - 2 SD		ZAYIF			
< - 3 SD		CİDDİ ZAYIF			
		BKİ Z-Skoru Dünya Sağlık Örgütü Referans Değerlerine Göre Hesaplanmıştır.			
		<u>BKİ Z-Skoru Sonucu</u>			

Açıklamalar:

Yukarıdaki tabloda 10 yaş itibariyle Beden Kütle İndeksi Z-Skoru, Kas Kuvveti, Kas Dayanıklılığı ve Esneklik değerleri bulunmaktadır. Bu değerler tüm dünyada belirlenen “sağlıkla ilgili fiziksel uygunluğun” standart ölçüleridir.



Öğrencimiz Gökçehan Yiğit’in yapılan ölçümlerinde (Beden Kütle İndeksi Z-Skoru, Kas Kuvveti, Kas Dayanıklılığı ve Esneklik) bulunan değerler karnesinde yer almaktadır.

Beden Kütle İndeksi Z-Skoru: Yapılan ölçümlerde BKİ Z-Skoru dünya standart ölçülerine göre yüksek çıkmıştır. Yani şişman kategorisine girmektedir. Bunun önüne geçebilmek için öğrencimizin her ortamda yapabileceği aktiviteler vardır. Örneğin; Haftanın her günü düşük ve orta şiddette egzersiz yapmalıdır. Bu egzersizler yapılırken nabzının 120-140 atım/dk. aralığında ve mümkün olduğunca uzun olması gerekir. Örneğin 40-60 dk. tempolu yürüyüş, hafif tempolu koşu, bisiklet sürme vb. etkinlikler yapması önerilir.

Kas Kuvveti ve Dayanıklılığı: Yapılan ölçümlerde Gökçehan Yiğit’in kas kuvvetinin ve dayanıklılığının dünya standart ölçülerinin altında kaldığı görülmüştür. Kas kuvvetini ve dayanıklılığını artırmak için her ortamda yapabileceği aktiviteler vardır. Örneğin; Haftada 2-3 gün çekebildiği şnav ve mekiğin yarısını, seçilen egzersizlerde 2 veya 3 kez tekrarlamalıdır. Egzersiz aralarında 2-3 dk. dinlenebilir. Bu egzersizler; Vücut ağırlığı ile yapılan hareketler (mekik, şnav, barfiks, basit sıçramalar vb.) ve serbest ağırlık ve makinelerle yapılan çalışmalar olabilir.

Esneklik: Yapılan ölçümlerde Gökçehan Yiğit’in esneklik sonuçlarının dünya standart ölçülerinin altında kaldığı görülmüştür. Esneklik bu yaş gurupları için fizyolojik açıdan önemli bir durumdur. Esnekliğini geliştirebilmek için her ortamda uygulayabileceği aktiviteler vardır. Örneğin; Haftada 2-3 gün gerilme kaslarda hissedilecek, acı eşiği zorlanmayacak şekilde esnetme, gerdirme hareketleri yapılabilir. Her bir gerdirme 15-30 sn. arasında olmalıdır. Esnetme hareketleri yapılırken (oturarak, ya da ayakta) dizlerin bükülmemesine özen gösterilmelidir.

d) Erkek Öğrenci İkinci Dönem Ölçümü

 T.C. MİLLÎ EĞİTİM BAKANLIĞI		 T.C. SAĞLIK BAKANLIĞI		
SAĞLIKLA İLGİLİ FİZİKSEL UYGUNLUK KARNESİ				
Adı Soyadı : Gökçehan YİĞİT	/...../2017		
Yaş : 11/02/2005				
Cinsiyet : ERKEK				
SAĞLIKLA İLGİLİ FİZİKSEL UYGUNLUK ÖLÇÜM DEĞERLERİ		ÖLÇÜM DÖNEMİ		
		15 EYLÜL 15 EKİM	15 NİSAN 15 MAYIS	
Vücut Kompozisyonu	Vücut Ağırlığı (kg)	73	50	
	Boy Uzunluğu (cm)	135	140	
	BKİ Z-Skoru Sonucu	> +2 SD	> +1 SD	
Kas Dayanıklılığı	Şınav	3	15	
	Mekik	2	20	
Esneklik	Otur-Uzan Testi	Sağ	18	21
		Sol	17	22

ERKEK (REFERANS DEĞERLERİ)			
Yaş	Mekik	Şınav	Otur-Uzan Testi(cm)
10	≥12	≥7	20,5
11	≥15	≥8	20,5
12	≥18	≥10	20,5
13	≥21	≥12	20,5
14	≥24	≥14	20,5
15	≥24	≥16	20,5
16	≥24	≥18	20,5
17	≥24	≥18	20,5
>17	≥24	≥18	20,5

DÜNYA SAĞLIK ÖRGÜTÜ BEDEN KÜTLE İNDEKSİ (BKİ) Z-SKORU	
KESİM NOKTALARI	SONUÇ
> +2 SD	ŞİŞMAN
> +1 SD	FAZLA KİLOLU
-2SD ≤ - <1 SD	NORMAL
< - 2 SD	ZAYIF
< - 3 SD	CİDDİ ZAYIF

Mekik- Şınav Test Sonuçlarının Değerlendirilmesi
.....

Otur-Uzan Test Sonuçlarının Değerlendirilmesi
.....

BKİ Z-Skoru Dünya Sağlık Örgütü Referans Değerlerine Göre Hesaplanmıştır.
BKİ Z-Skoru Sonucu

Açıklamalar:

Yukarıdaki tabloda 10 yaş itibariyle Beden Kütle İndeksi Z-Skoru, Kas Kuvveti, Kas Dayanıklılığı ve Esneklik değerleri bulunmaktadır. Bu değerler tüm dünyada belirlenen “sağlıkla ilgili fiziksel uygunluğun” standart ölçüleridir.

Öğrencimiz Gökçehan Yiğit’in yapılan ölçümlerinde (Beden Kütle İndeksi Z-Skoru, Kas Kuvveti, Kas Dayanıklılığı ve Esneklik) bulunan değerler karnesinde yer almaktadır.

Beden Kütle İndeksi Z-Skoru: Yapılan ölçümlerde BKİ Z-Skoru ciddi oranda olumlu yönde değişim göstermiştir. Öğrencimiz şu an kilolu kategorisine girmektedir. Dünya standart normlarını yakalayabilmek için öğrencimizin yapmış olduğu egzersizlere devam etmesinin öneririz. Bu çabasından dolayı sizi ve kendisini kutlarız.

Kas Kuvveti ve Dayanıklılığı: Yapılan ölçümlerde Gökçehan Yiğit’in kas kuvvetinin ve dayanıklılığının bir önceki döneme göre olumlu yönde değiştiği ve geliştiği görülmüştür. Bu aktiviteler ile dünya standart ölçülerini yakalamayı başarmıştır. Fiziksel aktivite ve egzersizlerine devam etmesini öneririz. Bu çabasından dolayı sizi ve kendisini kutlarız.

Esneklik: Yapılan ölçümlerde Gökçehan Yiğit’in esneklik sonuçlarının dünya standart ölçülerinde olduğu görülmüştür. Esneklik bu yaş gurupları için fizyolojik açıdan önemli bir durumdur. Esnekliğini geliştirebilmek için yapmış olduğu egzersizlere devam etmesini öneririz. Bu çabasından dolayı sizi ve kendisini kutlarız.

EK 1

ANTROPOMETRİK ÖLÇÜM YÖNTEMLERİ

Vücut Ağırlığı

Vücut ağırlığının ölçümünde taşınabilir elektronik (digital) 0,1 kilogram'a (100 gr) hassas ve 150 kilogram'a kadar ölçüm yapabilen tartılar kullanılmalıdır. Bu tartıların taşınması ve kullanıcı hataları vücut ağırlığı elektronik ekranda görüldüğü için azalmıştır. Tartımlar yeterli ışık olan ortamda yapılmalıdır.

Vücut ağırlığı kilogram olarak ölçülmeli ve 100 gram (0,1 kg.) duyarlılıkta kaydedilmelidir.

Yöntem;

1. Tartı yatay, düz ve sert bir zemine konmalı, ortam tartı üzerindeki ekranı görece derecede aydınlık olmalıdır. Tartının yüzeyi temiz olmalı. Tartım yapılacak ortam ısısı 45 °C'den yüksek olmamalı. Ölçümler sırasında tartı halı, kilim ve/veya paspas üzerine konmamalı.
2. Çocuklar vücut ağırlıkları ölçümlerinden önce üzerlerindeki ağır (ceket, hırka, palto vb.) giysileri ve cüzdan, cep telefonu, anahtarlık, kemer veya ağırlık yapabilecek her türlü objeyi çıkarmalıdır. Saç tokasının çıkarılması ve toplu saçlarında açılması gereklidir.
3. Çocukların hassas olacağı düşünülerek korkutucu yaklaşılmamalı olabildiğince ve yumuşak konuşulmalı.
4. Ölçüm sürecini çocuğa açıklanmalı.
5. Tartının açma kapama düğmesini açın, panelde 0.0 görüldüğünde tartı ölçüm yapmaya hazırdır.
6. Çocuktan tartının ortasında düz bir şekilde ayakta, ekranda çocuğun vücut ağırlık değeri görününceye ve ağırlık kayıt edilinceye kadar kımıldamadan durmasını isteyin.
7. Çocuğun kilosunu 100 gram (0,1 kg.) yakınlıkta kayıt edin.
8. Şüphelendiğiniz veya kararsız kaldığınızda 5-7.adımları tekrarlayın. En doğru olduğunu düşündüğünüz değeri kaydediniz.
9. Her öğrencinin ölçümünden önce tartının ekranında 0,0 belirinceye kadar ayağınızın ucu ile hafifçe dokununuz.

Boy Uzunluğu

Boy ölçer ayak parçasının ve duvar sabitleyicisinin aynı duvarda sabit olduğundan, boy ölçme tahtasında dikey ve yatay parçaların doğru açı yaparak birbirine bağlandığından emin olun.

Boy uzunluğu santimetre olarak 0,1 cm yakınlıkta ölçünüz.

Yöntem

1. Boy ölçüm cihazı (board), düz bir zemin ile dikey bir yüzeyin (duvar, sütun, kolon vb.) kesiştiği (dik açı yaptığı) noktaya kurulmasını sağlayın. Aletin sabitlendiğinden emin olun.
2. Çocukların ayakkabı, saç tokası, kurdela, bant vb. aksesuarlarının çıkartıldığını kontrol edin. Çocuk iç ortama uygun normal hafif giysiler giymiş olmalı.
3. Çocukların hassas olacağı düşünülerek korkutucu yaklaşmayın, yumuşak iletişim kurun.
4. Boy uzunluğu ölçüm sürecini çocuğa açıklayın.
5. Çocuğunun ayakları hafif yana açık sırtı boy ölçere gelecek şekilde durmasını, omuzların aynı seviyede, dik ve ellerin yanda olmasını sağlayın. Çocuğun başının arkası (ensesi), kürek kemiği, kalçaları, baldırları ve topukları dikey boy ölçere deşmeli. Bacaklar ve ayaklar düz olmalı.
6. Baş dik, Frankfort düzlemede (göz üçgeni ve kulak kepçesi üstü aynı hizada) olmasını sağlayın. Baş doğru pozisyonda tutmak için çocuğun çenesini avucunuz ve işaret parmağınızla tutun.
7. Çocuktan düz karşıya bakmasını isteyin.
8. Çocuğun tam dik durması için eğer gerekirse çocuğun göbeğini nazikçe itin.
9. Baş doğru pozisyonda tutun, diğere elinizle hareketli baş tahtasını başın üzerine saçının üzerine baskı yapacak şekilde yerleşirin.
- 10.Çocuğun boy uzunluğunu santimetre olarak okuyun milimetre kısmını 0,1 cm olarak tamamlayın Görülen kısım aslında son sıradır. Örneğın uzunluğun olduđu sıra 145,7 cm ile 145,8 cm arasında ise 145,7 cm'yi yazın.
- 11.Şüphelendiğiniz veya kararsız kaldığınızda 5-10. adımları tekrarlayın. En doğru olduğunu düşündüğünüz değeri kayıt ediniz.

Aletlerin Kalibrasyon Yöntemleri

Vücut ağırlığını ölçen tartılar ve boy ölçer sıklıkla kontrol ve kalibre edilmeli, ideal olarak ölçüm günü sabah erken ölçümler başlamadan önce yapılmalıdır. Aletlerin tüm kontrollerinin yapıldığı tarih yazılarak kalibrasyon yapıldığı işaretlenmelidir.

Ağırlık Tartısı

Ağırlık tartısı ağırlığından emin olunan su dolu şişe (5 litrelik) ile yapılır ve her ölçüm gününden önce aynı şişe ile tartım yapılır.

Yöntem

1. İlk olarak ekranda sıfır değerin görüldüğünden emin olun. Tartının ekranında 0,0 görüldüğünde kalibrasyon formunu işaretleyin.
2. Tartının 5 litre ağırlıklarla test edin ve testin başarılı sonuçlarını kalibrasyon formuna işaretleyin.
3. Ağırlık testlerinin sonuçlarının kayıt edildiğini kontrol edin. Uyuşmazlık durumunda kayıt hatası olup olmadığını kontrol edin. Eğer tartının fonksiyon ayarları doğru ise ölçümleri yapınız.

Boy Ölçer

Boy ölçerin; baş ve ayak tahtası minimum değere getirildiğinde minimum değeri (20 cm) işaret ettiğini kontrol edin. Uzunluğunu bildiğiniz değneği yukarıdan aşağıya doğru yerleştirin ve baş tahtasını 100 cm'lik cetvel (tahta, PVC veya metal) degecek şekilde ayarlayın. Cetvelin uzunluğuna göre okunacak şekilde elle ayarlayın ve doğru değeri gösterinceye kadar kaydırın, sürgüyü tekrar yerleştirin.

Yöntem

1. Baş tahtasını boy ölçerin en düşük değerine ilerletin.
2. Okunan değeri işaretleyin.
3. Boy ölçerde ayak tahtası ile baş tahtası arasına metal veya PVC değneği yerleştirdiğinizde 100 cm'nin görüldüğünü kontrol edin. Boy ölçerde okuduğunuz değeri kalibrasyon formuna işaretleyin.

Örnek: Kalibrasyon Formu

Aletler	Tarih						
Ağırlık Tartısı							
Sıfır							
5 kg							
Boy Ölçer							
Minimum Değer (20 cm)							
100 cm							

Aletlerin Bakımı, Depolanması ve Taşınması

Tüm aletlere depolama, taşıma ve kullanım sırasında iyi bakılmalı. Aletlerin tüm parçaları temiz tutulmalı, doğru yerde depolanmalı ve alete uygun şekilde taşınmalı. Tüm antropometrik aletler için serin ve kuru yerde depolanma standardı önerilmektedir.



Farklı aletler ve parçalar; farklı materyallerle temizlenerek düzenli bakımları yapılmalı. Örneğin; Baş tahtasının hızlı hareketi zeminin bozulmasına ve doğru olmayan sonuçların elde edilmesine neden olabilir. Takılıp çıkarılan parçaların baş tahtası ve sürgü vb elde taşınması önemlidir. Taşına bilir boy ölçer, elde taşınırsa daha dayanıklı olur. Boy ölçeri taşırken hareketli baş ve ayak tahtasının iyi sabitlendiğinden emin olun.

Ağırlık tartısının fonksiyonları çok sıcakta veya çok az ışıktaki doğru çalışamaz. Bu nedenle tartı yeterli ışıkla kullanılmalı. Tartılar normal iç ortam ısısında, nem ve rutubete karşı korunarak saklanmalı. Eğer sıcak ortamda taşınmış ise kullanmadan önce 15 dakika serin bir ortamda bırakılmalı. Tartılar her durumda elde taşınmalı.

EK 2

MİLLİ EĞİTİM BAKANLIĞI ONAYI

EK 3: SAĞLIKLA İLGİLİ FİZİKSEL UYGUNLUK KARNESİ

 T.C. MİLLÎ EĞİTİM BAKANLIĞI		 T.C. SAĞLIK BAKANLIĞI											
SAĞLIKLA İLGİLİ FİZİKSEL UYGUNLUK KARNESİ													
Adı Soyadı :	/...../2017											
Yaş :													
Cinsiyet :													
SAĞLIKLA İLGİLİ FİZİKSEL UYGUNLUK ÖLÇÜM DEĞERLERİ		ERKEK (REFERANS DEĞERLERİ)		KIZ (REFERANS DEĞERLERİ)		DÜNYA SAĞLIK ÖRGÜTÜ BEDEN KÜTLE İNDEKSİ (BKİ) Z- SKORU							
		ÖLÇÜM DÖNEMİ		Yaş	Mekik			Şınav	Otur-Uzan Testi(cm)	Yaş	Mekik	Şınav	Otur-Uzan Testi(cm)
		15 EYLÜL 15 EKİM	15 NİSAN 15 MAYIS	10	≥12	≥7	20,5	10	≥12	≥7	23	KESİM NOKTALARI	SONUÇ
Vücut Kompozisyonu	Vücut Ağırlığı (kg)			11	≥15	≥8	20,5	11	≥15	≥7	25,5	> +2 SD	ŞİŞMAN
	Boy Uzunluğu (cm)			12	≥18	≥10	20,5	12	≥18	≥7	25,5	> +1 SD	FAZLA KİLOLU
	BKİ Z-Skoru Sonucu			13	≥21	≥12	20,5	13	≥18	≥7	25,5	-2SD ≤ - ≤1 SD	NORMAL
Kas Dayanıklılığı	Şınav			14	≥24	≥14	20,5	14	≥18	≥7	25,5	< - 2 SD	ZAYIF
	Mekik			15	≥24	≥16	20,5	15	≥18	≥7	30,5	< - 3 SD	CİDDİ ZAYIF
Esneklik	Otur-Uzan Testi	Sağ		16	≥24	≥18	20,5	16	≥18	≥7	30,5		
		Sol		17	≥24	≥18	20,5	17	≥18	≥7	30,5		
				>17	≥24	≥18	20,5	>17	≥18	≥7	30,5		

Mekik-Şınav Test Sonuçlarının Değerlendirilmesi
.....

Otur-Uzan Test Sonuçlarının Değerlendirilmesi
.....

BKİ Z-Skoru Dünya Sağlık Örgütü Referans Değerlerine Göre Hesaplanmıştır.
Cocuğunuzun BKİ Z-Skoru Sonucu

EK 4: BEDEN EĐİTİMİ ve SPOR ÖĐRETMENLERİNE YÖNELİK SAĐLIKLA İLGİLİ FİZİKSEL UYGUNLUK KARNESİ EĐİTİM VİDEOSU

www.beslenme.gov.tr → videolar → eğitim videoları

(<http://beslenme.gov.tr/index.php?lang=tr&page=516&vidCat=5&vidID=49>)