

T.C.
MALİYE BAKANLIĞI
Bütçe ve Mali Kontrol Genel Müdürlüğü



Aylık Bütçe Gerçekleşmeleri Raporu

ŞUBAT 2013

www.maliye.gov.tr

www.bumko.gov.tr

ŞUBAT 2013 DÖNEMİ

2012 YILI ŞUBAT AYINDA 2,6 MİLYAR TL AÇIK VEREN BÜTÇE, 2013 YILI ŞUBAT AYINDA 1,4 MİLYAR TL AÇIK VERMİŞTİR.

2012 YILI ŞUBAT AYINDA 6 MİLYAR TL FAİZ DIŞI FAZLA VERİLMİŞ İKEN 2013 YILI ŞUBAT AYINDA 3,5 MİLYAR TL FAİZ DIŞI FAZLA VERİLMİŞTİR.

2013 YILI ŞUBAT AYINDA BÜTÇE GELİRLERİ BİR ÖNCEKİ YILIN AYNI AYINA GÖRE YÜZDE 18,1 ORANINDA ARTARAK 32,5 MİLYAR TL OLMUŞTUR. BÜTÇE GİDERLERİ İSE YÜZDE 12,6 ORANINDA ARTARAK 33,9 MİLYAR TL OLARAK GERÇEKLEŞMİŞTİR.

2013 YILI ŞUBAT AYINDA VERGİ GELİRLERİ GEÇEN YILIN AYNI AYINA GÖRE YÜZDE 21,3 ORANINDA ARTARAK 27,6 MİLYAR TL OLARAK GERÇEKLEŞMİŞTİR. FAİZ HARIÇ BÜTÇE GİDERLERİ İSE YÜZDE 34,4 ORANINDA ARTARAK 29 MİLYAR TL OLMUŞTUR.

A. ŞUBAT 2013 MERKEZİ YÖNETİM BÜTÇE GERÇEKLEŞMELERİ

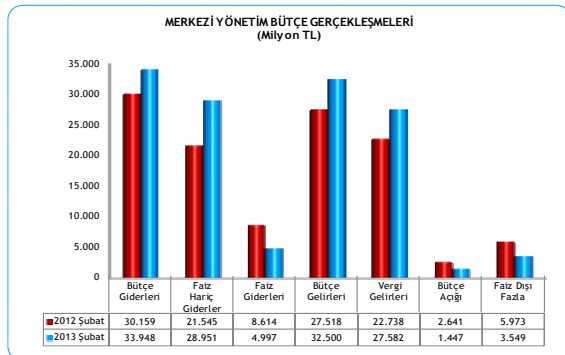
1. BÜTÇE DENGESİ

2013 yılı merkezi yönetim bütçesi Şubat ayı bütçe giderleri, bütçe gelirleri, bütçe açığı ve faiz dışı fazla gerçekleştirmeleri yandaki tabloda yer almaktadır.

Merkezi yönetim bütçesi 2012 yılı Şubat ayında 2 milyar 641 milyon TL açık vermiş iken 2013 yılı Şubat ayında 1 milyar 447 milyon TL açık vermiştir.

2012 yılı Şubat ayında 5 milyar 973 milyon TL faiz dışı fazla verilmiş iken 2013 yılı Şubat ayında 3 milyar 549 milyon TL faiz dışı fazla verilmiştir.

Milyon TL	MERKEZİ YÖNETİM BÜTÇE GERÇEKLEŞMELERİ						Değişim Oranı (%)
	Yıllık Gerç.	2012		2013		Şubat	
		Şubat Gerç.	%	Bütçe Gerç.	%		
Bütçe Giderleri	360.491	30.159	8,4	404.046	33.948	8,4	12,6
Faiz Hariç Giderler	312.075	21.545	6,9	351.046	28.951	8,2	34,4
Faiz Giderleri	48.416	8.614	17,8	53.000	4.997	9,4	-42,0
Bütçe Gelirleri	331.700	27.518	8,3	370.095	32.500	8,8	18,1
Vergi Gelirleri	278.751	22.738	8,2	317.949	27.582	8,7	21,3
Bütçe Açığı	28.791	2.641	9,2	33.951	1.447	4,3	-45,2
Faiz Dışı Fazla	19.625	5.973	30,4	19.049	3.549	18,6	-40,6



2012 yılı Şubat ayında bütçe giderleri 30 milyar 159 milyon TL olarak gerçekleşmiş iken 2013 yılının aynı ayında yüzde 12,6 oranında artarak 33 milyar 948 milyon TL olmuştur.

2012 yılı Şubat ayında faiz hariç bütçe giderleri 21 milyar 545 milyon TL olarak gerçekleşmiş iken 2013 yılı Şubat ayında yüzde 34,4 oranında artarak 28 milyar 951 milyon TL olmuştur.

Diğer taraftan 2013 yılı Şubat ayında faiz giderleri geçen yılın aynı ayına göre yüzde 42 oranında azalarak 4 milyar 997 milyon TL olarak gerçekleşmiştir.

2012 yılı Şubat ayında 27 milyar 518 milyon TL olan bütçe gelirleri, 2013 yılı Şubat ayında yüzde 18,1 oranında artarak 32 milyar 500 milyon TL olarak gerçekleşmiştir. Vergi gelirleri ise yüzde 21,3 oranında artarak 27 milyar 582 milyon TL olmuştur.

2. BÜTÇE GİDERLERİ

2013 yılı Şubat ayı bütçe giderlerinin ekonomik sınıflandırmaya göre gerçekleşmeleri yandaki tabloda yer almaktadır.

2013 yılı merkezi yönetim bütçe giderleri için öngörülen 404 milyar 46 milyon TL ödenekten Şubat ayında 33 milyar 948 milyon TL gider gerçekleştirilmiştir. Geçen yılın aynı ayında ise 30 milyar 159 milyon TL harcama yapılmıştır.

2013 yılı Şubat ayında, faiz hariç giderler için öngörülen 351 milyar 46 milyon TL ödeneğin yüzde 8,2'si kullanılarak 28 milyar 951 milyon TL gider gerçekleştirilmiştir.

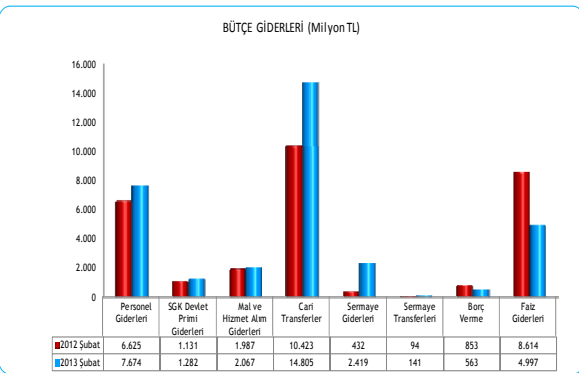
Personel giderleri, geçen yılın aynı ayına göre yüzde 15,8 oranında artarak 7 milyar 674 milyon TL olmuştur. 2013 yılı Şubat ayında personel giderleri için bütçede öngörülen 97 milyar 224 milyon TL ödeneğin yüzde 7,9'u kullanılmıştır.

2013 yılı Şubat ayında sosyal güvenlik kurumlarına devlet primi giderleri geçen yılın aynı ayına göre yüzde 13,4 oranında artarak 1 milyar 282 milyon TL olmuş ve bütçede öngörülen 16 milyar 791 milyon TL ödeneğin yüzde 7,6'sı bu ayda kullanılmıştır.

2013 yılı Şubat ayında mal ve hizmet alım giderleri geçen yılın aynı ayına göre yüzde 4 oranında artarak 2 milyar 67 milyon TL olarak gerçekleşmiş ve bütçede öngörülen 33 milyar 444 milyon TL ödeneğin yüzde 6,2'si bu ayda kullanılmıştır.

2013 yılı Şubat ayında cari transferler geçen yılın aynı ayına göre yüzde 42 oranında artarak 14 milyar 805 milyon TL olarak gerçekleşmiş ve bütçede öngörülen 151 milyar 287 milyon TL ödeneğin yüzde 9,8'i bu ayda kullanılmıştır.

Milyon TL	BÜTÇE GİDERLERİ						Değişim Oranı (%)
	2012			2013			
	Yıllık Gerç.	Şubat Gerç.	%	Bütçe Gerç.	Şubat Gerç.	%	
Bütçe Giderleri	360.491	30.159	8,4	404.046	33.948	8,4	12,6
Faiz Hariç Giderler	312.075	21.545	6,9	351.046	28.951	8,2	34,4
Personel Giderleri	86.455	6.625	7,7	97.224	7.674	7,9	15,8
SGK Devlet Primi Giderleri	14.725	1.131	7,7	16.791	1.282	7,6	13,4
Mal ve Hizmet Alm Giderleri	32.504	1.987	6,1	33.444	2.067	6,2	4,0
Cari Transferler	129.266	10.423	8,1	151.287	14.805	9,8	42,0
Sermaye Giderleri	34.185	432	1,3	33.489	2.419	7,2	459,4
Sermaye Transferleri	5.970	94	1,6	5.103	141	2,8	50,4
Borç Verme	8.970	853	9,5	11.115	563	5,1	-34,0
Yedek Ödenekler	0	0		2.593	0		
Faiz Giderleri	48.416	8.614	17,8	53.000	4.997	9,4	-42,0



2013 yılı Şubat ayında sağlık, emeklilik ve sosyal yardım giderleri için 6 milyar 918 milyon TL transfer yapılmıştır. Sosyal güvenlik primi işveren hissesinin 5 puanlık kısmının Hazine tarafından ödenmesi amacıyla yapılan transfer tutarı ise 125 milyon TL'dir.

2013 yılı Şubat ayında cari transferler içinde yer alan tarımsal destekleme ödemeleri 1 milyar 682 milyon TL, mahalli idare payları ise 2 milyar 881 milyon TL olarak gerçekleşmiştir.

2013 yılı Şubat ayında 2 milyar 419 milyon TL sermaye gideri, 141 milyon TL sermaye transferi yapılmıştır. Borç verme giderleri ise 563 milyon TL olarak gerçekleşmiştir.

Faiz giderleri 2013 yılı Şubat ayında geçen yılın aynı ayına göre yüzde 42 oranında azalarak 4 milyar 997 milyon TL olmuştur.

3. BÜTÇE GELİRLERİ

2013 yılı Şubat ayı bütçe gelir gerçekleştirmeleri yandaki tabloda yer almaktadır.

2012 yılı Şubat ayında bütçe gelirleri 27 milyar 518 milyon TL iken 2013 yılının aynı ayında yüzde 18,1 oranında artarak 32 milyar 500 milyon TL olarak gerçekleşmiştir.

2013 yılı Şubat ayı vergi gelirleri tahsilatı geçen yılın aynı ayına göre yüzde 21,3 oranında artarak 27 milyar 582 milyon TL olmuştur.

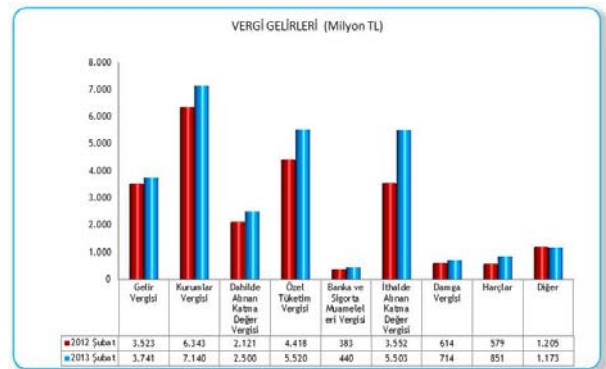
Milyon TL	BÜTÇE GELİRLERİ						Değişim Oranı (%)
	Yıllık Gerç.	Şubat		Bütçe	Şubat		
		Gerç.	%		Gerç.	%	
Bütçe Gelirleri	331.700	27.518	8,3	370.095	32.500	8,8	18,1
Genel Bütçe Gelirleri	320.277	25.822	8,1	361.135	31.017	8,6	20,1
Vergi Gelirleri	278.751	22.738	8,2	317.949	27.582	8,7	21,3
Vergi Dışı Diğer Gelirler	41.526	3.084	7,4	43.186	3.434	8,0	11,4
Özel Bütçeli İdarelerin Öz Gelirleri	9.085	872	9,6	6.618	667	10,1	-23,4
Düzen. ve Denet. Kurumların Gelirleri	2.338	824	35,3	2.342	816	34,9	-1,0

Milyon TL	VERGİ GELİRLERİ						Değişim Oranı (%)
	Yıllık Gerç.	Şubat		Bütçe	Şubat		
		Gerç.	%		Gerç.	%	
Gelir Vergisi	56.493	3.523	6,2	62.668	3.741	6,0	6,2
Kurumlar Vergisi	29.017	6.343	21,9	29.262	7.140	24,4	12,6
Dahilde Alınan Katma Değer Vergisi	31.572	2.121	6,7	36.400	2.500	6,9	17,9
Özel Tüketim Vergisi	71.706	4.418	6,2	83.137	5.520	6,6	25,0
Banka ve Sigorta Muameleleri Vergisi	5.471	383	7,0	6.343	440	6,9	14,9
İthalde Alınan Katma Değer Vergisi	50.000	3.552	7,1	61.214	5.503	9,0	54,9
Damga Vergisi	7.360	614	8,3	8.125	714	8,8	16,3
Harçlar	9.646	579	6,0	11.161	851	7,6	47,0
Diğer	17.486	1.205	6,9	19.639	1.173	6,0	-2,7
Genel Bütçe Vergi Gelirleri Toplamı	278.751	22.738	8,2	317.949	27.582	8,7	21,3

2013 yılı Şubat ayında genel bütçe vergi dışı diğer gelirleri geçen yılın aynı ayına göre yüzde 11,4 oranında artarak 3 milyar 434 milyon TL olarak gerçekleşmiştir.

2013 yılı Şubat ayında özel bütçeli idarelerin öz gelirleri 667 milyon TL, düzenleyici ve denetleyici kurumların gelirleri ise 816 milyon TL olmuştur.

Vergi türleri itibarıyla 2013 yılı Şubat ayı gerçekleştirmelerine bakıldığında geçen yılın aynı ayına göre; ithalde alınan katma değer vergisi yüzde 54,9, harçlar yüzde 47, özel tüketim vergisi yüzde 25, dahilde alınan katma değer vergisi yüzde 17,9, damga vergisi yüzde 16,3, banka ve sigorta muameleleri vergisi yüzde 14,9, kurumlar vergisi yüzde 12,6, gelir vergisi yüzde 6,2 oranında artış göstermiş, diğer vergiler tahsilatı ise yüzde 2,7 oranında azalmıştır.



OCAK-ŞUBAT 2013 DÖNEMİ

2012 YILI OCAK-ŞUBAT DÖNEMİNDE BÜTÇE 900 MİLYON TL AÇIK VERMİŞ İKEN 2013 YILI OCAK-ŞUBAT DÖNEMİNDE 4,5 MİLYAR TL FAZLA VERMİŞTİR.

2012 YILI OCAK-ŞUBAT DÖNEMİNDE 13,1 MİLYAR TL FAİZ DIŞI FAZLA VERİLMİŞ İKEN BU YILIN AYNI DÖNEMİNDE 14,7 MİLYAR TL FAİZ DIŞI FAZLA VERİLMİŞTİR.

2013 YILI OCAK-ŞUBAT DÖNEMİNDE BÜTÇE GELİRLERİ GEÇEN YILIN AYNI DÖNEMİNE GÖRE YÜZDE 24,8 ORANINDA ARTARAK 69,4 MİLYAR TL OLMUŞTUR. BÜTÇE GİDERLERİ İSE YÜZDE 14,8 ORANINDA ARTARAK 64,9 MİLYAR TL OLARAK GERÇEKLEŞMİŞTİR.

2013 YILI OCAK-ŞUBAT DÖNEMİNDE VERGİ GELİRLERİ GEÇEN YILIN AYNI DÖNEMİNE GÖRE YÜZDE 21,3 ORANINDA ARTARAK 56 MİLYAR TL OLARAK GERÇEKLEŞMİŞTİR. FAİZ HARIÇ BÜTÇE GİDERLERİ İSE YÜZDE 28,6 ORANINDA ARTARAK 54,7 MİLYAR TL OLMUŞTUR.

B. OCAK-ŞUBAT 2013 MERKEZİ YÖNETİM BÜTÇE GERÇEKLEŞMELERİ

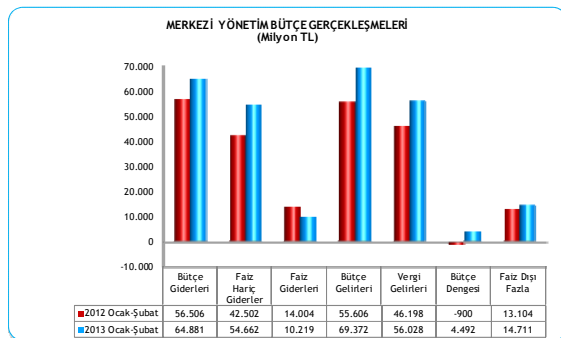
1. BÜTÇE DENGESİ

2013 yılı merkezi yönetim bütçesi Ocak-Şubat dönemi bütçe giderleri, bütçe gelirleri, bütçe dengesi ve faiz dışı fazla gerçekleştirmeleri yandaki tabloda yer almaktadır.

Merkezi yönetim bütçesi 2012 yılı Ocak-Şubat döneminde 900 milyon TL açık vermiş iken bu yılın aynı döneminde 4 milyar 492 milyon TL fazla vermiştir.

2013 yılı Ocak-Şubat döneminde faiz dışı fazla 14 milyar 711 milyon TL olarak gerçekleşmiştir.

Milyon TL	MERKEZİ YÖNETİM BÜTÇE GERÇEKLEŞMELERİ						Değişim Oranı (%)
	2012			2013			
	Yıllık Gerç.	Ocak-Şubat Gerç.	%	Bütçe	Ocak-Şubat Gerç.	%	
Bütçe Giderleri	360.491	56.506	15,7	404.046	64.881	16,1	14,8
Faiz Hariç Giderler	312.075	42.502	13,6	351.046	54.662	15,6	28,6
Faiz Giderleri	48.416	14.004	28,9	53.000	10.219	19,3	-27,0
Bütçe Gelirleri	331.700	55.606	16,8	370.095	69.372	18,7	24,8
Vergi Gelirleri	278.751	46.198	16,6	317.949	56.028	17,6	21,3
Bütçe Dengesi	-28.791	-900	3,1	-33.951	4.492	-13,2	
Faiz Dışı Fazla	19.625	13.104	66,8	19.049	14.711	77,2	12,3



2012 yılı Ocak-Şubat döneminde bütçe giderleri 56 milyar 506 milyon TL olarak gerçekleşmiş iken 2013 yılının aynı döneminde yüzde 14,8 oranında artarak 64 milyar 881 milyon TL olmuştur.

2012 yılı Ocak-Şubat döneminde faiz hariç bütçe giderleri 42 milyar 502 milyon TL olarak gerçekleşmiş iken

2013 yılının aynı döneminde yüzde 28,6 oranında artarak 54 milyar 662 milyon TL olmuştur.

Diğer taraftan 2013 yılı Ocak-Şubat döneminde faiz giderleri geçen yılın aynı dönemine göre yüzde 27 oranında azalarak 10 milyar 219 milyon TL olarak gerçekleşmiştir.

2012 yılı Ocak-Şubat döneminde 55 milyar 606 milyon TL olan bütçe gelirleri, 2013 yılının aynı döneminde yüzde 24,8 oranında artarak 69 milyar 372 milyon TL olarak gerçekleşmiştir. Bu dönemde vergi gelirleri ise yüzde 21,3 oranında artarak 56 milyar 28 milyon TL olmuştur.

2. BÜTÇE GİDERLERİ

2013 yılı Ocak-Şubat dönemi bütçe giderlerinin ekonomik sınıflandırmaya göre gerçekleştirmeleri yandaki tabloda yer almaktadır.

2013 yılı Ocak-Şubat döneminde merkezi yönetim bütçe giderleri 64 milyar 881 milyon TL olarak gerçekleşmiştir.

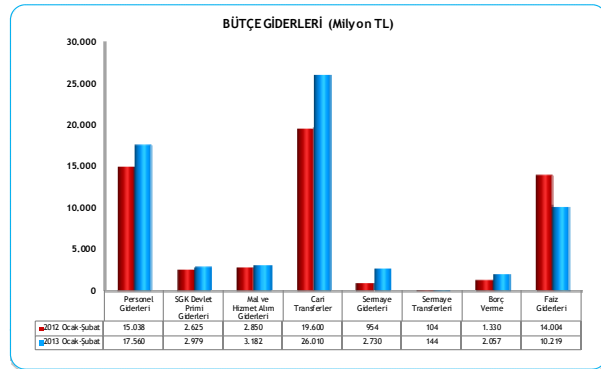
Personel giderleri, 2013 yılı Ocak-Şubat döneminde geçen yılın aynı dönemine göre yüzde 16,8 oranında artarak 17 milyar 560 milyon TL olmuştur.

2013 yılı Ocak-Şubat döneminde sosyal güvenlik kurumlarına devlet primi giderleri ise geçen yılın aynı dönemine göre yüzde 13,5 oranında artarak 2 milyar 979 milyon TL olmuştur.

Netice itibarıyla personel giderleri ve sosyal güvenlik kurumları devlet primi için yapılan toplam harcamalar, 2013 yılı Ocak-Şubat döneminde geçen yılın aynı dönemine göre 2 milyar 876 milyon TL artmıştır.

2013 yılı Ocak-Şubat döneminde mal ve hizmet alım giderleri geçen yılın aynı dönemine göre yüzde 11,6 oranında artarak 3 milyar 182 milyon TL olarak gerçekleşmiştir.

2013 yılı Ocak-Şubat döneminde cari transferler geçen yılın aynı dönemine göre yüzde 32,7 oranında artarak 26 milyar 10 milyon TL olarak gerçekleşmiştir.



Milyon TL	BÜTÇE GİDERLERİ						Değişim Oranı (%)
	2012			2013			
	Yıllık Gerç.	Ocak-Şubat Gerç.	%	Bütçe	Ocak-Şubat Gerç.	%	
Bütçe Giderleri	360.491	56.506	15,7	404.046	64.881	16,1	14,8
Faiz Hariç Giderler	312.075	42.502	13,6	351.046	54.662	15,6	28,6
Personel Giderleri	86.455	15.038	17,4	97.224	17.560	18,1	16,8
SGK Devlet Primi Giderleri	14.725	2.625	17,8	16.791	2.979	17,7	13,5
Mal ve Hizmet Alım Giderleri	32.504	2.850	8,8	33.444	3.182	9,5	11,6
Cari Transferler	129.266	19.600	15,2	151.287	26.010	17,2	32,7
Sermaye Giderleri	34.185	954	2,8	33.489	2.730	8,2	186,1
Sermaye Transferleri	5.970	104	1,7	5.103	144	2,8	37,8
Borç Verme	8.970	1.330	14,8	11.115	2.057	18,5	54,7
Yedek Ödenekler	0	0		2.593	0		
Faiz Giderleri	48.416	14.004	28,9	53.000	10.219	19,3	-27,0

2013 yılı Ocak-Şubat döneminde sağlık, emeklilik ve sosyal yardım giderleri için geçen yılın aynı dönemine göre yüzde 19,3 oranında artışla 13 milyar 656 milyon TL transfer yapılmıştır. Aynı dönemde sosyal güvenlik primi işveren hissesinin 5 puanlık kısmının Hazine tarafından ödenmesi amacıyla yapılan transfer tutarı ise 1 milyar 15 milyon TL'dir.

2013 yılı Ocak-Şubat döneminde cari transferler içinde yer alan tarımsal destekleme ödemeleri 1 milyar 932 milyon TL olarak gerçekleşmiştir.

Mahalli idare payları ise 2013 yılı Ocak-Şubat döneminde geçen yılın aynı dönemine göre yüzde 18,8 oranında artarak 5 milyar 204 milyon TL olarak gerçekleşmiştir.

2013 yılı Ocak-Şubat döneminde 2 milyar 730 milyon TL sermaye gideri, 144 milyon TL sermaye transferi yapılmıştır.

Borç verme giderleri 2013 yılı Ocak-Şubat döneminde 2 milyar 57 milyon TL olarak gerçekleşmiştir.

Faiz giderleri 2013 yılı Ocak-Şubat döneminde geçen yılın aynı dönemine göre yüzde 27 oranında azalarak 10 milyar 219 milyon TL olmuştur.

3. BÜTÇE GELİRLERİ

2013 yılı Ocak-Şubat dönemi bütçe gelir gerçekleştirmeleri yandaki tabloda yer almaktadır.

2012 yılı Ocak-Şubat döneminde bütçe gelirleri 55 milyar 606 milyon TL iken 2013 yılının aynı döneminde yüzde 24,8 oranında artarak 69 milyar 372 milyon TL olarak gerçekleşmiştir.

2013 yılı Ocak-Şubat dönemi vergi gelirleri tahsilatı geçen yılın aynı dönemine göre yüzde 21,3 oranında

Milyon TL	BÜTÇE GELİRLERİ						Değişim Oranı (%)
	2012			2013			
	Yıllık Gerç.	Ocak-Şubat Gerç.	Bütçe %	Ocak-Şubat Gerç.	Bütçe %		
Bütçe Gelirleri	331.700	55.606	16,8	370.095	69.372	18,7	24,8
Genel Bütçe Gelirleri	320.277	53.245	16,6	361.135	67.087	18,6	26,0
Vergi Gelirleri	278.751	46.198	16,6	317.949	56.028	17,6	21,3
Vergi Dışı Diğer Gelirler	41.526	7.046	17,0	43.186	11.059	25,6	56,9
Özel Bütçeli İdarelerin Öz Gelirleri	9.085	1.399	15,4	6.618	1.195	18,1	-14,6
Düzen. ve Denet. Kurumların Gelirleri	2.338	962	41,1	2.342	1.091	46,6	13,4

artarak 56 milyar 28 milyon TL olmuştur.

2013 yılı Ocak-Şubat döneminde genel bütçe vergi dışı diğer gelirleri geçen yılın aynı dönemine göre yüzde 56,9 oranında artarak 11 milyar 59 milyon TL olarak gerçekleşmiştir.

2013 yılı Ocak-Şubat döneminde özel bütçeli idarelerin öz gelirleri 1 milyar 195 milyon TL, düzenleyici ve denetleyici kurumların gelirleri ise 1 milyar 91 milyon TL olmuştur.

Milyon TL	VERGİ GELİRLERİ						Değişim Oranı (%)
	2011			2012			
	Yıllık Gerç.	Ocak-Şubat Gerç.	Bütçe %	Ocak-Şubat Gerç.	Bütçe %		
Getir Vergisi	56.493	8.984	15,9	62.668	9.842	15,7	9,5
Kurumlar Vergisi	29.017	6.802	23,4	29.262	7.398	25,3	8,8
Dahilde Alınan Katma Değer Vergisi	31.572	6.064	19,2	36.400	6.918	19,0	14,1
Özel Tüketim Vergisi	71.706	9.115	12,7	83.137	12.809	15,4	40,5
Banka ve Sigorta Muameleleri Vergisi	5.471	945	17,3	6.343	1.089	17,2	15,2
İthalde Alınan Katma Değer Vergisi	50.000	6.751	13,5	61.214	9.108	14,9	34,9
Damga Vergisi	7.360	1.290	17,5	8.125	1.661	20,4	28,8
Harçlar	9.646	1.967	20,4	11.161	2.699	24,2	37,2
Diğer	17.486	4.281	24,5	19.639	4.504	22,9	5,2
Genel Bütçe Vergi Gelirleri Toplamı	278.751	46.198	16,6	317.949	56.028	17,6	21,3

Vergi türleri itibarıyla 2013 yılı Ocak-Şubat dönemi gerçekleştirmelerine bakıldığında geçen yılın aynı dönemine göre; özel tüketim vergisi yüzde 40,5, harçlar yüzde 37,2, ithalde alınan katma değer vergisi yüzde 34,9, damga vergisi yüzde 28,8, banka ve sigorta muameleleri vergisi yüzde 15,2, dahilde alınan katma değer vergisi yüzde 14,1, gelir vergisi yüzde 9,5, kurumlar vergisi yüzde 8,8 ve diğer vergiler tahsilatı yüzde 5,2 oranında artmıştır.

Diğer taraftan 28 Şubat 2013 tarihi itibarıyla 6111 sayılı Kanun kapsamında tahsil edilen genel bütçe vergi gelirleri, teşebbüs mülkiyet gelirleri ile faiz, pay ve ceza gelirleri toplam tutarı 21 milyar 631 milyon TL olmuştur.

