

T.C.  
MALİYE BAKANLIĞI  
Bütçe ve Mali Kontrol Genel Müdürlüğü



# Aylık Bütçe Gerçekleşmeleri Raporu

**KASIM 2013**

[www.maliye.gov.tr](http://www.maliye.gov.tr)

[www.bumko.gov.tr](http://www.bumko.gov.tr)

## KASIM 2013 DÖNEMİ

2012 YILI KASIM AYINDA 5,4 MİLYAR TL FAZLA VEREN BÜTÇE, 2013 YILI KASIM AYINDA 6,4 MİLYAR TL FAZLA VERMİŞTİR.

2012 YILI KASIM AYINDA 8,9 MİLYAR TL FAİZ DIŞI FAZLA VERİLMİŞ İKEN 2013 YILI KASIM AYINDA 8,2 MİLYAR TL FAİZ DIŞI FAZLA VERİLMİŞTİR.

2013 YILI KASIM AYINDA BÜTÇE GELİRLERİ BİR ÖNCEKİ YILIN AYNI AYINA GÖRE YÜZDE 10,7 ORANINDA ARTARAK 36,9 MİLYAR TL OLMUŞTUR. BÜTÇE GİDERLERİ İSE YÜZDE 9,1 ORANINDA ARTARAK 30,5 MİLYAR TL OLARAK GERÇEKLEŞMİŞTİR.

2013 YILI KASIM AYINDA VERGİ GELİRLERİ GEÇEN YILIN AYNI AYINA GÖRE YÜZDE 12,2 ORANINDA ARTARAK 33,1 MİLYAR TL OLARAK GERÇEKLEŞMİŞTİR. FAİZ HARIÇ BÜTÇE GİDERLERİ İSE YÜZDE 17,4 ORANINDA ARTARAK 28,7 MİLYAR TL OLMUŞTUR.

### A. KASIM 2013 MERKEZİ YÖNETİM BÜTÇE GERÇEKLEŞMELERİ

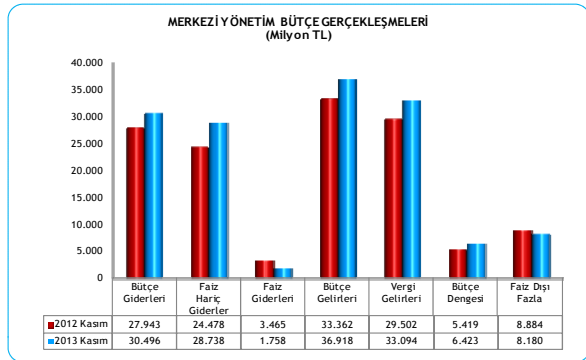
#### 1. BÜTÇE DENGESİ

2013 yılı merkezi yönetim bütçesi Kasım ayı bütçe giderleri, bütçe gelirleri, bütçe dengesi ve faiz dışı denge gerçekleştirmeleri yandaki tabloda yer almaktadır.

Merkezi yönetim bütçesi 2012 yılı Kasım ayında 5 milyar 419 milyon TL fazla vermiş iken 2013 yılı Kasım ayında 6 milyar 423 milyon TL fazla vermiştir.

2012 yılı Kasım ayında 8 milyar 884 milyon TL faiz dışı fazla verilmiş iken 2013 yılı Kasım ayında 8 milyar 180 milyon TL faiz dışı fazla verilmiştir.

Milyon TL	MERKEZİ YÖNETİM BÜTÇE GERÇEKLEŞMELERİ						Değişim Oranı (%)
	2012			2013			
	Yıllık Gerç.	Kasım Gerç.	%	Bütçe Gerç.	Kasım Gerç.	%	
Bütçe Giderleri	361.887	27.943	7,7	404.046	30.496	7,5	9,1
Faiz Hariç Giderler	313.471	24.478	7,8	351.046	28.738	8,2	17,4
Faiz Giderleri	48.416	3.465	7,2	53.000	1.758	3,3	-49,3
Bütçe Gelirleri	332.475	33.362	10,0	370.095	36.918	10,0	10,7
Vergi Gelirleri	278.781	29.502	10,6	317.949	33.094	10,4	12,2
Bütçe Dengesi	-29.412	5.419	-18,4	-33.951	6.423	-18,9	18,5
Faiz Dışı Fazla	19.004	8.884	46,7	19.049	8.180	42,9	-7,9



2012 yılı Kasım ayında bütçe giderleri 27 milyar 943 milyon TL olarak gerçekleşmiş iken 2013 yılının aynı ayında yüzde 9,1 oranında artarak 30 milyar 496 milyon TL olmuştur.

2012 yılı Kasım ayında faiz hariç bütçe giderleri 24 milyar 478 milyon TL olarak gerçekleşmiş iken 2013 yılı Kasım ayında yüzde 17,4 oranında artarak 28 milyar 738 milyon TL olmuştur.

Diğer taraftan 2013 yılı Kasım ayında faiz giderleri geçen yılın aynı ayına göre yüzde 49,3 oranında azalarak 1 milyar 758 milyon TL olarak gerçekleşmiştir.

2012 yılı Kasım ayında 33 milyar 362 milyon TL olan bütçe gelirleri, 2013 yılı Kasım ayında yüzde 10,7 oranında artarak 36 milyar 918 milyon TL olarak gerçekleşmiştir. Vergi gelirleri ise yüzde 12,2 oranında artarak 33 milyar 94 milyon TL olmuştur.

## 2. BÜTÇE GİDERLERİ

2013 yılı Kasım ayı bütçe giderlerinin ekonomik sınıflandırmaya göre gerçekleşmeleri yandaki tabloda yer almaktadır.

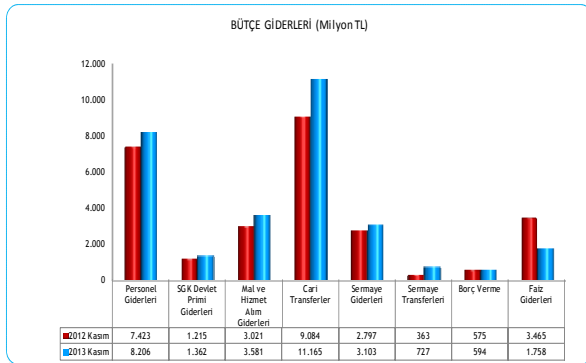
2013 yılı merkezi yönetim bütçe giderleri için öngörülen 404 milyar 46 milyon TL ödenekten Kasım ayında 30 milyar 496 milyon TL gider gerçekleştirilmiştir. Geçen yılın aynı ayında ise 27 milyar 943 milyon TL harcama yapılmıştır.

Milyon TL	BÜTÇE GİDERLERİ						Değişim Oranı (%)
	2012		2013				
	Yıllık Gerç.	Kasım Gerç.	Bütçe	Kasım Gerç.	%	Kasım	
<b>Bütçe Giderleri</b>	<b>361.887</b>	<b>27.943</b>	<b>7,7</b>	<b>404.046</b>	<b>30.496</b>	<b>7,5</b>	<b>9,1</b>
<b>Faiz Hariç Giderler</b>	<b>313.471</b>	<b>24.478</b>	<b>7,8</b>	<b>351.046</b>	<b>28.738</b>	<b>8,2</b>	<b>17,4</b>
Personel Giderleri	86.463	7.423	8,6	97.224	8.206	8,4	10,5
SGK Devlet Primi Giderleri	14.728	1.215	8,3	16.791	1.362	8,1	12,1
Mal ve Hizmet Alım Giderleri	32.894	3.021	9,2	33.444	3.581	10,7	18,5
Cari Transferler	129.477	9.084	7,0	151.287	11.165	7,4	22,9
Sermaye Giderleri	34.365	2.797	8,1	33.489	3.103	9,3	10,9
Sermaye Transferleri	6.006	363	6,0	5.103	727	14,2	100,3
Borç Verme	9.537	575	6,0	11.115	594	5,3	3,4
Yedek Ödenekler	0	0		2.593	0		
<b>Faiz Giderleri</b>	<b>48.416</b>	<b>3.465</b>	<b>7,2</b>	<b>53.000</b>	<b>1.758</b>	<b>3,3</b>	<b>-49,3</b>

2013 yılı Kasım ayında, faiz hariç giderler için öngörülen 351 milyar 46 milyon TL ödeneğin yüzde 8,2'si kullanılarak 28 milyar 738 milyon TL gider gerçekleştirilmiştir.

Personel giderleri, geçen yılın aynı ayına göre yüzde 10,5 oranında artarak 8 milyar 206 milyon TL olmuştur. 2013 yılı Kasım ayında, personel giderleri için bütçede öngörülen 97 milyar 224 milyon TL ödeneğin yüzde 8,4'ü kullanılmıştır.

2013 yılı Kasım ayında sosyal güvenlik kurumlarına devlet primi giderleri geçen yılın aynı ayına göre yüzde 12,1 oranında artarak 1 milyar 362 milyon TL olmuş ve bütçede öngörülen 16 milyar 791 milyon TL ödeneğin yüzde 8,1'i bu ayda kullanılmıştır.



2013 yılı Kasım ayında mal ve hizmet alım giderleri geçen yılın aynı ayına göre yüzde 18,5 oranında artarak 3 milyar 581 milyon TL olarak gerçekleşmiş ve bütçede öngörülen 33 milyar 444 milyon TL ödeneğin yüzde 10,7'si bu ayda kullanılmıştır.

2013 yılı Kasım ayında cari transferler geçen yılın aynı ayına göre yüzde 22,9 oranında artarak 11 milyar 165 milyon TL olarak gerçekleşmiş ve bütçede öngörülen 151 milyar 287 milyon TL ödeneğin yüzde 7,4'ü bu ayda kullanılmıştır.

2013 yılı Kasım ayında sağlık, emeklilik ve sosyal yardım giderleri için 4 milyar 959 milyon TL transfer yapılmıştır. Sosyal güvenlik primi işveren hissesinin 5 puanlık kısmının Hazine tarafından ödenmesi amacıyla yapılan transfer tutarı ise 682 milyon TL'dir.

2013 yılı Kasım ayında cari transferler içinde yer alan tarımsal destekleme ödemeleri 302 milyon TL, mahalli idare payları ise 2 milyar 630 milyon TL olarak gerçekleşmiştir.

2013 yılı Kasım ayında 3 milyar 103 milyon TL sermaye gideri, 727 milyon TL sermaye transferi yapılmıştır. Borç verme giderleri ise 594 milyon TL olarak gerçekleşmiştir.

Faiz giderleri 2013 yılı Kasım ayında geçen yılın aynı ayına göre yüzde 49,3 oranında azalarak 1 milyar 758 milyon TL olmuştur.

### 3. BÜTÇE GELİRLERİ

2013 yılı Kasım ayı bütçe gelir gerçekleştirmeleri yandaki tabloda yer almaktadır.

2012 yılı Kasım ayında bütçe gelirleri 33 milyar 362 milyon TL iken 2013 yılının aynı ayında yüzde 10,7 oranında artarak 36 milyar 918 milyon TL olarak gerçekleşmiştir.

2013 yılı Kasım ayı vergi gelirleri tahsilatı geçen yılın aynı ayına göre yüzde 12,2 oranında artarak 33 milyar 94 milyon TL olmuştur.

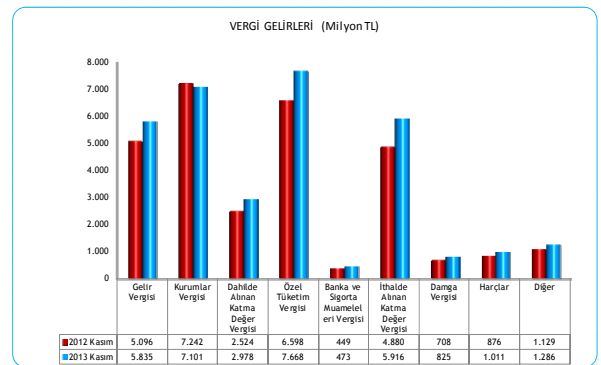
Milyon TL	BÜTÇE GELİRLERİ						
	2012			2013			Değişim Oranı (%)
	Yıllık Gerç.	Kasım Gerç.	%	Bütçe	Kasım Gerç.	%	
Bütçe Gelirleri	332.475	33.362	10,0	370.095	36.918	10,0	10,7
Genel Bütçe Gelirleri	320.536	32.578	10,2	361.135	35.882	9,9	10,1
Vergi Gelirleri	278.781	29.502	10,6	317.949	33.094	10,4	12,2
Vergi Dışı Diğer Gelirler	41.755	3.076	7,4	43.186	2.788	6,5	-9,4
Özel Bütçeli İdarelerin Öz Gelirleri	9.622	661	6,9	6.618	891	13,5	34,7
Düzen. ve Denet. Kurumların Gelirleri	2.318	123	5,3	2.342	145	6,2	18,1

Milyon TL	VERGİ GELİRLERİ						
	2012			2013			Değişim Oranı (%)
	Yıllık Gerç.	Kasım Gerç.	%	Bütçe	Kasım Gerç.	%	
Gelir Vergisi	56.494	5.096	9,0	62.668	5.835	9,3	14,5
Kurumlar Vergisi	29.017	7.242	25,0	29.262	7.101	24,3	-1,9
Dahilde Alınan Katma Değer Vergisi	31.572	2.524	8,0	36.400	2.978	8,2	18,0
Özel Tüketim Vergisi	71.706	6.598	9,2	83.137	7.668	9,2	16,2
Banka ve Sigorta Muameleleri Vergisi	5.471	449	8,2	6.343	473	7,5	5,4
İthalde Alınan Katma Değer Vergisi	50.000	4.880	9,8	61.214	5.916	9,7	21,2
Damga Vergisi	7.360	708	9,6	8.125	825	10,2	16,6
Harçlar	9.675	876	9,1	11.161	1.011	9,1	15,4
Diğer	17.486	1.129	6,5	19.639	1.286	6,6	13,9
Genel Bütçe Vergi Gelirleri Toplamı	278.781	29.502	10,6	317.949	33.094	10,4	12,2

2013 yılı Kasım ayında genel bütçe vergi dışı diğer gelirleri geçen yılın aynı ayına göre yüzde 9,4 oranında azalarak 2 milyar 788 milyon TL olarak gerçekleşmiştir.

2013 yılı Kasım ayında özel bütçeli idarelerin öz gelirleri 891 milyon TL, düzenleyici ve denetleyici kurumların gelirleri ise 145 milyon TL olmuştur.

Vergi türleri itibarıyla 2013 yılı Kasım ayı gerçekleştirmelerine bakıldığında geçen yılın aynı ayına göre; ithalde alınan katma değer vergisi yüzde 21,2, dahilde alınan katma değer vergisi yüzde 18, damga vergisi yüzde 16,6, özel tüketim vergisi yüzde 16,2, harçlar yüzde 15,4, gelir vergisi yüzde 14,5, banka ve sigorta muameleleri vergisi yüzde 5,4 ve diğer vergiler tahsilatı yüzde 13,9 oranında artarken kurumlar vergisi yüzde 1,9 oranında azalmıştır.



## OCAK-KASIM 2013 DÖNEMİ

2012 YILI OCAK-KASIM DÖNEMİNDE BÜTÇE 13,3 MİLYAR TL AÇIK VERMİŞ İKEN 2013 YILI OCAK-KASIM DÖNEMİNDE 1,2 MİLYAR TL AÇIK VERMİŞTİR.

2012 YILI OCAK-KASIM DÖNEMİNDE 33,4 MİLYAR TL FAİZ DIŞI FAZLA VERİLMİŞ İKEN BU YILIN AYNI DÖNEMİNDE 46,8 MİLYAR TL FAİZ DIŞI FAZLA VERİLMİŞTİR.

2013 YILI OCAK-KASIM DÖNEMİNDE BÜTÇE GELİRLERİ GEÇEN YILIN AYNI DÖNEMİNE GÖRE YÜZDE 17,3 ORANINDA ARTARAK 357 MİLYAR TL OLMUŞTUR. BÜTÇE GİDERLERİ İSE YÜZDE 12,7 ORANINDA ARTARAK 358,2 MİLYAR TL OLARAK GERÇEKLEŞMİŞTİR.

2013 YILI OCAK-KASIM DÖNEMİNDE VERGİ GELİRLERİ GEÇEN YILIN AYNI DÖNEMİNE GÖRE YÜZDE 17,1 ORANINDA ARTARAK 299,4 MİLYAR TL OLARAK GERÇEKLEŞMİŞTİR. FAİZ HARIÇ BÜTÇE GİDERLERİ İSE YÜZDE 14,5 ORANINDA ARTARAK 310,2 MİLYAR TL OLMUŞTUR.

### B. OCAK-KASIM 2013 MERKEZİ YÖNETİM BÜTÇE GERÇEKLEŞMELERİ

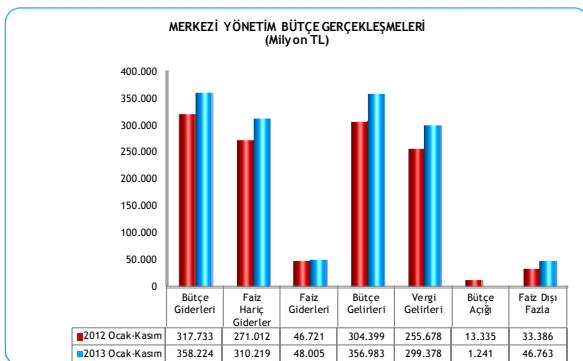
#### 1. BÜTÇE DENGESİ

2013 yılı merkezi yönetim bütçesi Ocak-Kasım dönemi bütçe giderleri, bütçe gelirleri, bütçe açığı ve faiz dışı fazla gerçekleştirmeleri yandaki tabloda yer almaktadır.

Merkezi yönetim bütçesi 2012 yılı Ocak-Kasım döneminde 13 milyar 335 milyon TL açık vermiş iken bu yılın aynı döneminde 1 milyar 241 milyon TL açık vermiştir.

2013 yılı Ocak-Kasım döneminde faiz dışı fazla ise 46 milyar 763 milyon TL olarak gerçekleşmiştir.

Milyon TL	MERKEZİ YÖNETİM BÜTÇE GERÇEKLEŞMELERİ						Değişim Oranı (%)
	2012			2013			
	Yıllık Gerç.	Ocak-Kasım Gerç.	%	Bütçe	Ocak-Kasım Gerç.	%	
Bütçe Giderleri	361.887	317.733	87,8	404.046	358.224	88,7	12,7
Faiz Hariç Giderler	313.471	271.012	86,5	351.046	310.219	88,4	14,5
Faiz Giderleri	48.416	46.721	96,5	53.000	48.005	90,6	2,7
Bütçe Gelirleri	332.475	304.399	91,6	370.095	356.983	96,5	17,3
Vergi Gelirleri	278.781	255.678	91,7	317.949	299.378	94,2	17,1
Bütçe Açığı	29.412	13.335	45,3	33.951	1.241	3,7	-90,7
Faiz Dışı Fazla	19.004	33.386	175,7	19.049	46.763	245,5	40,1



2012 yılı Ocak-Kasım döneminde bütçe giderleri 317 milyar 733 milyon TL olarak gerçekleşmiş iken 2013 yılının aynı döneminde yüzde 12,7 oranında artarak 358 milyar 224 milyon TL olmuştur.

2012 yılı Ocak-Kasım döneminde faiz hariç bütçe giderleri 271 milyar 12 milyon TL olarak gerçekleşmiş iken 2013 yılının aynı döneminde yüzde 14,5 oranında artarak 310 milyar 219 milyon TL olmuştur.

Diğer taraftan 2013 yılı Ocak-Kasım döneminde faiz giderleri geçen yılın aynı dönemine göre yüzde 2,7 oranında artarak 48 milyar 5 milyon TL olarak gerçekleşmiştir.

2012 yılı Ocak-Kasım döneminde 304 milyar 399 milyon TL olan bütçe gelirleri, 2013 yılının aynı döneminde yüzde 17,3 oranında artarak 356 milyar 983 milyon TL olarak gerçekleşmiştir. Bu dönemde vergi gelirleri ise yüzde 17,1 oranında artarak 299 milyar 378 milyon TL olmuştur.

## 2. BÜTÇE GİDERLERİ

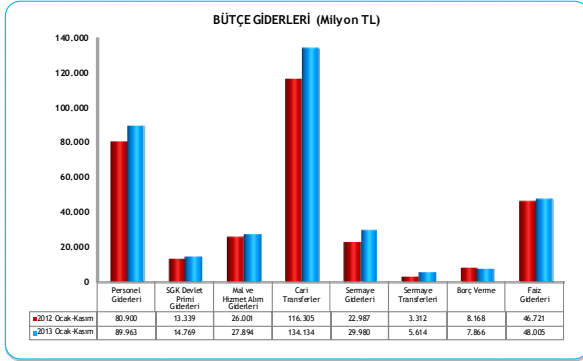
2013 yılı Ocak-Kasım dönemi bütçe giderlerinin ekonomik sınıflandırmaya göre gerçekleştirmeleri yandaki tabloda yer almaktadır.

2013 yılı Ocak-Kasım döneminde merkezi yönetim bütçe giderleri 358 milyar 224 milyon TL olarak gerçekleşmiştir.

Personel giderleri, 2013 yılı Ocak-Kasım döneminde geçen yılın aynı dönemine göre yüzde 11,2 oranında artarak 89 milyar 963 milyon TL olmuştur.

2013 yılı Ocak-Kasım döneminde sosyal güvenlik kurumlarına devlet primi giderleri ise geçen yılın aynı dönemine göre yüzde 10,7 oranında artarak 14 milyar 769 milyon TL olmuştur.

Sonuç olarak personel giderleri ve sosyal güvenlik kurumlarına devlet primi için yapılan toplam harcamalar, 2013 yılı Ocak-Kasım döneminde geçen yılın aynı dönemine göre 10 milyar 493 milyon TL artmıştır.



Milyon TL	BÜTÇE GİDERLERİ						Değişim Oranı (%)
	2012			2013			
	Yıllık Gerç.	Ocak-Kasım Gerç.	%	Bütçe	Ocak-Kasım Gerç.	%	
Bütçe Giderleri	361.887	317.733	87,8	404.046	358.224	88,7	12,7
Faiz Hariç Giderler	313.471	271.012	86,5	351.046	310.219	88,4	14,5
Personel Giderleri	86.463	80.900	93,6	97.224	89.963	92,5	11,2
SGK Devlet Primi Giderleri	14.728	13.339	90,6	16.791	14.769	88,0	10,7
Mal ve Hizmet Alım Giderleri	32.894	26.001	79,0	33.444	27.894	83,4	7,3
Cari Transferler	129.477	116.305	89,8	151.287	134.134	88,7	15,3
Sermaye Giderleri	34.365	22.987	66,9	33.489	29.980	89,5	30,4
Sermaye Transferleri	6.006	3.312	55,1	5.103	5.614	110,0	69,5
Borç Verme	9.537	8.168	85,6	11.115	7.866	70,8	-3,7
Yedek Ödenekler	0	0		2.593	0		
Faiz Giderleri	48.416	46.721	96,5	53.000	48.005	90,6	2,7

2013 yılı Ocak-Kasım döneminde mal ve hizmet alım giderleri geçen yılın aynı dönemine göre yüzde 7,3 oranında artarak 27 milyar 894 milyon TL olarak gerçekleşmiştir.

2013 yılı Ocak-Kasım döneminde cari transferler geçen yılın aynı dönemine göre yüzde 15,3 oranında artarak 134 milyar 134 milyon TL olarak gerçekleşmiştir.

2013 yılı Ocak-Kasım döneminde sağlık, emeklilik ve sosyal yardım giderleri için geçen yılın aynı dönemine göre yüzde 12,2 oranında artışla 66 milyar 905 milyon TL transfer yapılmıştır. Aynı dönemde sosyal güvenlik primi işveren hissesinin 5 puanlık kısmının Hazine tarafından ödenmesi amacıyla yapılan transfer tutarı ise 6 milyar 604 milyon TL'dir.

2013 yılı Ocak-Kasım döneminde cari transferler içinde yer alan tarımsal destekleme ödemeleri 7 milyar 784 milyon TL olarak gerçekleşmiştir.

Mahalli idare payları ise 2013 yılı Ocak-Kasım döneminde geçen yılın aynı dönemine göre yüzde 17,1 oranında artarak 29 milyar 94 milyon TL olmuştur.

2013 yılı Ocak-Kasım döneminde 29 milyar 980 milyon TL sermaye gideri, 5 milyar 614 milyon TL sermaye transferi yapılmıştır.

Borç verme giderleri 2013 yılı Ocak-Kasım döneminde 7 milyar 866 milyon TL olarak gerçekleşmiştir.

Faiz giderleri 2013 yılı Ocak-Kasım döneminde geçen yılın aynı dönemine göre yüzde 2,7 oranında artarak 48 milyar 5 milyon TL olmuştur.

### 3. BÜTÇE GELİRLERİ

2013 yılı Ocak-Kasım dönemi bütçe gelir gerçekleştirmeleri yandaki tabloda yer almaktadır.

2012 yılı Ocak-Kasım döneminde bütçe gelirleri 304 milyar 399 milyon TL iken 2013 yılının aynı döneminde yüzde 17,3 oranında artarak 356 milyar 983 milyon TL olarak gerçekleşmiştir.

2013 yılı Ocak-Kasım dönemi vergi gelirleri tahsilatı ise geçen yılın aynı dönemine göre yüzde 17,1 oranında artarak 299 milyar 378 milyon TL olmuştur.

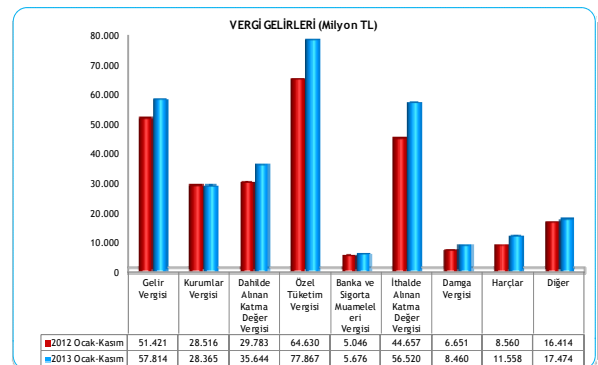
Milyon TL	BÜTÇE GELİRLERİ					
	2012			2013		
	Yıllık Gerç.	Ocak-Kasım Gerç.	%	Bütçe	Ocak-Kasım Gerç.	%
Bütçe Gelirleri	332.475	304.399	91,6	370.095	356.983	96,5
Genel Bütçe Gelirleri	320.536	294.155	91,8	361.135	345.589	95,7
Vergi Gelirleri	278.781	255.678	91,7	317.949	299.378	94,2
Vergi Dışı Diğer Gelirler	41.755	38.476	92,1	43.186	46.211	107,0
Özel Bütçeli İdarelerin Öz Gelirleri	9.622	8.011	83,3	6.618	8.925	134,9
Düzen. ve Denet. Kurumların Gelirleri	2.318	2.233	96,3	2.342	2.468	105,4

Milyon TL	VERGİ GELİRLERİ					
	2012			2013		
	Yıllık Gerç.	Ocak-Kasım Gerç.	%	Bütçe	Ocak-Kasım Gerç.	%
Gelir Vergisi	56.494	51.421	91,0	62.668	57.814	92,3
Kurumlar Vergisi	29.017	28.516	98,3	29.262	28.365	96,9
Dahilde Alınan Katma Değer Vergisi	31.572	29.783	94,3	36.400	35.644	97,9
Özel Tüketim Vergisi	71.706	64.630	90,1	83.137	77.867	93,7
Banka ve Sigorta Muameleleri Vergisi	5.471	5.046	92,2	6.343	5.676	89,5
İthalde Alınan Katma Değer Vergisi	50.000	44.657	89,3	61.214	56.520	92,3
Damga Vergisi	7.360	6.651	90,4	8.125	8.460	104,1
Harçlar	9.675	8.560	88,5	11.161	11.558	103,6
Diğer	17.486	16.414	93,9	19.639	17.474	89,0
Genel Bütçe Vergi Gelirleri Toplamı	278.781	255.678	91,7	317.949	299.378	94,2

2013 yılı Ocak-Kasım döneminde genel bütçe vergi dışı diğer gelirleri geçen yılın aynı dönemine göre yüzde 20,1 oranında artarak 46 milyar 211 milyon TL olarak gerçekleşmiştir.

2013 yılı Ocak-Kasım döneminde özel bütçeli idarelerin öz gelirleri 8 milyar 925 milyon TL, düzenleyici ve denetleyici kurumların gelirleri ise 2 milyar 468 milyon TL olmuştur.

Vergi türleri itibarıyla 2013 yılı Ocak-Kasım dönemi gerçekleştirmelerine bakıldığında geçen yılın aynı dönemine göre; harçlar yüzde 35, damga vergisi yüzde 27,2, ithalde alınan katma değer vergisi yüzde 26,6, özel tüketim vergisi yüzde 20,5, dahilde alınan katma değer vergisi yüzde 19,7, banka ve sigorta muameleleri vergisi yüzde 12,5, gelir vergisi yüzde 12,4 ve diğer vergiler tahsilatı yüzde 6,5 oranında artarken kurumlar vergisi binde 5 oranında azalmıştır.



Diğer taraftan 30 Kasım 2013 tarihi itibarıyla 6111 sayılı Kanun kapsamında tahsil edilen genel bütçe vergi gelirleri, teşebbüs mülkiyet gelirleri ile faiz, pay ve ceza gelirleri toplam tutarı 24 milyar 622 milyon TL olmuştur.