

T.C.  
MALİYE BAKANLIĞI  
Bütçe ve Mali Kontrol Genel Müdürlüğü



# Aylık Bütçe Gerçekleşmeleri Raporu

**ŞUBAT 2014**

[www.maliye.gov.tr](http://www.maliye.gov.tr)

[www.bumko.gov.tr](http://www.bumko.gov.tr)

## ŞUBAT 2014 DÖNEMİ

2013 YILI ŞUBAT AYINDA 1,4 MİLYAR TL AÇIK VEREN BÜTÇE, 2014 YILI ŞUBAT AYINDA 1,7 MİLYAR TL FAZLA VERMİŞTİR.

2013 YILI ŞUBAT AYINDA 3,5 MİLYAR TL FAİZ DIŞI FAZLA VERİLMİŞ İKEN 2014 YILI ŞUBAT AYINDA 5 MİLYAR TL FAİZ DIŞI FAZLA VERİLMİŞTİR.

2014 YILI ŞUBAT AYINDA BÜTÇE GELİRLERİ BİR ÖNCEKİ YILIN AYNI AYINA GÖRE YÜZDE 5,9 ORANINDA ARTARAK 34,4 MİLYAR TL OLMUŞTUR. BÜTÇE GİDERLERİ İSE YÜZDE 3,5 ORANINDA AZALARAK 32,8 MİLYAR TL OLARAK GERÇEKLEŞMİŞTİR.

2014 YILI ŞUBAT AYINDA VERGİ GELİRLERİ GEÇEN YILIN AYNI AYINA GÖRE YÜZDE 7 ORANINDA ARTARAK 29,5 MİLYAR TL OLARAK GERÇEKLEŞMİŞTİR. FAİZ HARIÇ BÜTÇE GİDERLERİ İSE YÜZDE 1,7 ORANINDA ARTARAK 29,4 MİLYAR TL OLMUŞTUR.

### A. ŞUBAT 2014 MERKEZİ YÖNETİM BÜTÇE GERÇEKLEŞMELERİ

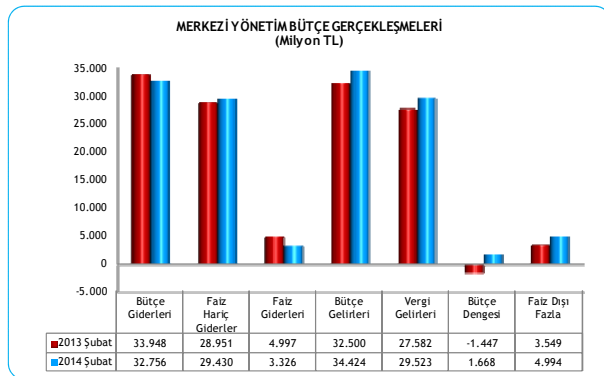
#### 1. BÜTÇE DENGESİ

2014 yılı merkezi yönetim bütçesi Şubat ayı bütçe giderleri, bütçe gelirleri, bütçe dengesi ve faiz dışı fazla gerçekleştirmeleri yandaki tabloda yer almaktadır.

Merkezi yönetim bütçesi 2013 yılı Şubat ayında 1 milyar 447 milyon TL açık vermiş iken 2014 yılı Şubat ayında 1 milyar 668 milyon TL fazla vermiştir.

2013 yılı Şubat ayında 3 milyar 549 milyon TL faiz dışı fazla verilmiş iken 2014 yılı Şubat ayında 4 milyar 994 milyon TL faiz dışı fazla verilmiştir.

Milyon TL	MERKEZİ YÖNETİM BÜTÇE GERÇEKLEŞMELERİ						Değişim Oranı (%)
	2013		2014		Değişim Oranı (%)		
	Yıllık Gerç.	Şubat Gerç. %	Bütçe Gerç.	Şubat Gerç. %			
Bütçe Giderleri	407.890	33.948 8,3	436.433	32.756 7,5	-3,5		
Faiz Hariç Giderler	357.904	28.951 8,1	384.433	29.430 7,7	1,7		
Faiz Giderleri	49.986	4.997 10,0	52.000	3.326 6,4	-33,4		
Bütçe Gelirleri	389.441	32.500 8,3	403.175	34.424 8,5	5,9		
Vergi Gelirleri	326.125	27.582 8,5	348.353	29.523 8,5	7,0		
Bütçe Dengesi	-18.449	-1.447 7,8	-33.258	1.668 -5,0			
Faiz Dışı Fazla	31.537	3.549 11,3	18.742	4.994 26,6	40,7		



2013 yılı Şubat ayında bütçe giderleri 33 milyar 948 milyon TL olarak gerçekleşmiş iken 2014 yılının aynı ayında yüzde 3,5 oranında azalarak 32 milyar 756 milyon TL olmuştur.

2013 yılı Şubat ayında faiz hariç bütçe giderleri 28 milyar 951 milyon TL olarak gerçekleşmiş iken 2014 yılı Şubat ayında yüzde 1,7 oranında artarak 29 milyar 430 milyon TL olmuştur.

Diğer taraftan 2014 yılı Şubat ayında faiz giderleri geçen yılın aynı ayına göre yüzde 33,4 oranında azalarak 3 milyar 326 milyon TL olarak gerçekleşmiştir.

2013 yılı Şubat ayında 32 milyar 500 milyon TL olan bütçe gelirleri, 2014 yılı Şubat ayında yüzde 5,9 oranında artarak 34 milyar 424 milyon TL olarak gerçekleşmiştir. Vergi gelirleri ise yüzde 7 oranında artarak 29 milyar 523 milyon TL olmuştur.

## 2. BÜTÇE GİDERLERİ

2014 yılı Şubat ayı bütçe giderlerinin ekonomik sınıflandırmaya göre gerçekleşmeleri yandaki tabloda yer almaktadır.

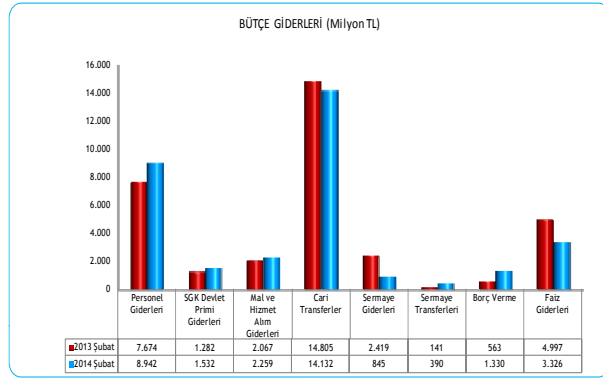
2014 yılı merkezi yönetim bütçe giderleri için öngörülen 436 milyar 433 milyon TL ödenekten Şubat ayında 32 milyar 756 milyon TL gider gerçekleştirilmiştir. Geçen yılın aynı ayında ise 33 milyar 948 milyon TL harcama yapılmıştır.

Milyon TL	BÜTÇE GİDERLERİ						Değişim Oranı (%)
	2013			2014			
	Yıllık Gerç.	Şubat Gerç.	%	Bütçe	Şubat Gerç.	%	
Bütçe Giderleri	407.890	33.948	8,3	436.433	32.756	7,5	-3,5
Faiz Hariç Giderler	357.904	28.951	8,1	384.433	29.430	7,7	1,7
Personel Giderleri	96.237	7.674	8,0	109.969	8.942	8,1	16,5
SGK Devlet Primi Giderleri	16.305	1.282	7,9	18.875	1.532	8,1	19,5
Mal ve Hizmet Alım Giderleri	36.268	2.067	5,7	37.590	2.259	6,0	9,3
Cari Transferler	148.735	14.805	10,0	163.554	14.132	8,6	-4,5
Sermaye Giderleri	43.609	2.419	5,5	36.689	845	2,3	-65,1
Sermaye Transferleri	7.655	141	1,8	6.518	390	6,0	177,2
Borç Verme	9.094	563	6,2	7.645	1.330	17,4	136,2
Yedek Ödenekler	0	0		3.593	0		
Faiz Giderleri	49.986	4.997	10,0	52.000	3.326	6,4	-33,4

2014 yılı Şubat ayında, faiz hariç giderler için öngörülen 384 milyar 433 milyon TL ödeneğin yüzde 7,7'si kullanılarak 29 milyar 430 milyon TL gider gerçekleştirilmiştir.

Personel giderleri, geçen yılın aynı ayına göre yüzde 16,5 oranında artarak 8 milyar 942 milyon TL olmuştur. 2014 yılı Şubat ayında, personel giderleri için bütçede öngörülen 109 milyar 969 milyon TL ödeneğin yüzde 8,1'i kullanılmıştır.

2014 yılı Şubat ayında sosyal güvenlik kurumlarına devlet primi giderleri geçen yılın aynı ayına göre yüzde 19,5 oranında artarak 1 milyar 532 milyon TL olmuş ve bütçede öngörülen 18 milyar 875 milyon TL ödeneğin yüzde 8,1'i bu ayda kullanılmıştır.



öngörülen 163 milyar 554 milyon TL ödeneğin yüzde 8,6'sı bu ayda kullanılmıştır.

2014 yılı Şubat ayında sağlık, emeklilik ve sosyal yardım giderleri için 6 milyar 376 milyon TL transfer yapılmıştır. Sosyal güvenlik primi işveren hissesinin 5 puanlık kısmının Hazine tarafından ödenmesi amacıyla yapılan transfer tutarı ise 250 milyon TL'dir.

2014 yılı Şubat ayında cari transferler içinde yer alan tarımsal destekleme ödemeleri 1 milyar 957 milyon TL, mahalli idare payları ise 3 milyar 354 milyon TL olarak gerçekleşmiştir.

2014 yılı Şubat ayında 845 milyon TL sermaye gideri, 390 milyon TL sermaye transferi yapılmıştır. Borç verme giderleri ise 1 milyar 330 milyon TL olarak gerçekleşmiştir.

Faiz giderleri 2014 yılı Şubat ayında geçen yılın aynı ayına göre yüzde 33,4 oranında azalarak 3 milyar 326 milyon TL olmuştur.

### 3. BÜTÇE GELİRLERİ

2014 yılı Şubat ayı bütçe gelir gerçekleştirmeleri yandaki tabloda yer almaktadır.

2013 yılı Şubat ayında bütçe gelirleri 32 milyar 500 milyon TL iken 2014 yılının aynı ayında yüzde 5,9 oranında artarak 34 milyar 424 milyon TL olarak gerçekleşmiştir.

2014 yılı Şubat ayı vergi gelirleri tahsilatı geçen yılın aynı ayına göre yüzde 7 oranında artarak 29 milyar 523 milyon TL olmuştur.

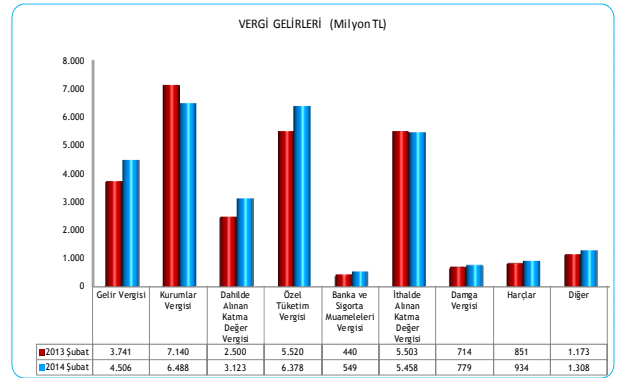
Milyon TL	BÜTÇE GELİRLERİ						
	2013			2014			Değişim Oranı (%)
	Yıllık Gerç.	Şubat Gerç.	%	Bütçe Gerç.	Şubat Gerç.	%	
Bütçe Gelirleri	389.441	32.500	8,3	403.175	34.424	8,5	5,9
Genel Bütçe Gelirleri	376.105	31.017	8,2	392.968	32.726	8,3	5,5
Vergi Gelirleri	326.125	27.582	8,5	348.353	29.523	8,5	7,0
Vergi Dışı Diğer Gelirler	49.980	3.434	6,9	44.615	3.203	7,2	-6,7
Özel Bütçeli İdarelerin Öz Gelirleri	10.662	667	6,3	7.223	843	11,7	26,2
Düzen. ve Denet. Kurumların Gelirleri	2.673	816	30,5	2.984	856	28,7	4,8

Milyon TL	VERGİ GELİRLERİ						
	2013			2014			Değişim Oranı (%)
	Yıllık Gerç.	Şubat Gerç.	%	Bütçe Gerç.	Şubat Gerç.	%	
Gelir Vergisi	63.760	3.741	5,9	70.768	4.506	6,4	20,5
Kurumlar Vergisi	28.988	7.140	24,6	31.095	6.488	20,9	-9,1
Dahilde Alınan Katma Değer Vergisi	37.995	2.500	6,6	39.626	3.123	7,9	24,9
Özel Tüketim Vergisi	85.461	5.520	6,5	89.391	6.378	7,1	15,5
Banka ve Sigorta Muameleleri Vergisi	6.160	440	7,1	7.131	549	7,7	24,7
İthalde Alınan Katma Değer Vergisi	62.726	5.503	8,8	64.820	5.458	8,4	-0,8
Damga Vergisi	9.416	714	7,6	10.384	779	7,5	9,0
Harçlar	12.906	851	6,6	14.964	934	6,2	9,8
Diğer	18.712	1.173	6,3	20.175	1.308	6,5	11,5
Genel Bütçe Vergi Gelirleri Toplamı	326.125	27.582	8,5	348.353	29.523	8,5	7,0

2014 yılı Şubat ayında genel bütçe vergi dışı diğer gelirleri geçen yılın aynı ayına göre yüzde 6,7 oranında azalarak 3 milyar 203 milyon TL olarak gerçekleşmiştir.

2014 yılı Şubat ayında özel bütçeli idarelerin öz gelirleri 843 milyon TL, düzenleyici ve denetleyici kurumların gelirleri ise 856 milyon TL olmuştur.

Vergi türleri itibarıyla 2014 yılı Şubat ayı gerçekleştirmelerine bakıldığında geçen yılın aynı ayına göre; dahilde alınan katma değer vergisi yüzde 24,9, banka ve sigorta muameleleri vergisi yüzde 24,7, gelir vergisi yüzde 20,5, özel tüketim vergisi yüzde 15,5, harçlar yüzde 9,8, damga vergisi yüzde 9 ve diğer vergiler tahsilatı yüzde 11,5 oranında artarken, kurumlar vergisi yüzde 9,1 ve ithalde alınan katma değer vergisi binde 8 oranında azalmıştır.



2013 YILI OCAK-ŞUBAT DÖNEMİNDE 4,5 MİLYAR TL FAZLA VEREN BÜTÇE, 2014 YILI OCAK-ŞUBAT DÖNEMİNDE 3,6 MİLYAR TL FAZLA VERMİŞTİR.

2013 YILI OCAK-ŞUBAT DÖNEMİNDE 14,7 MİLYAR TL FAİZ DIŞI FAZLA VERİLMİŞ İKEN 2014 YILI OCAK-ŞUBAT DÖNEMİNDE 11,9 MİLYAR TL FAİZ DIŞI FAZLA VERİLMİŞTİR.

2014 YILI OCAK-ŞUBAT DÖNEMİNDE BÜTÇE GELİRLERİ BİR ÖNCEKİ YILIN AYNI DÖNEMİNE GÖRE YÜZDE 4,3 ORANINDA ARTARAK 72,3 MİLYAR TL OLMUŞTUR. BÜTÇE GİDERLERİ İSE YÜZDE 6 ORANINDA ARTARAK 68,8 MİLYAR TL OLARAK GERÇEKLEŞMİŞTİR.

2014 YILI OCAK-ŞUBAT DÖNEMİNDE VERGİ GELİRLERİ GEÇEN YILIN AYNI DÖNEMİNE GÖRE YÜZDE 11,1 ORANINDA ARTARAK 62,2 MİLYAR TL OLARAK GERÇEKLEŞMİŞTİR. FAİZ HARIÇ BÜTÇE GİDERLERİ İSE YÜZDE 10,5 ORANINDA ARTARAK 60,4 MİLYAR TL OLMUŞTUR.

## B. OCAK-ŞUBAT 2014 MERKEZİ YÖNETİM BÜTÇE GERÇEKLEŞMELERİ

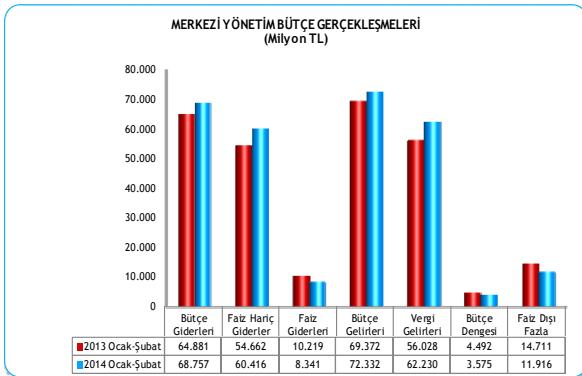
### 1. BÜTÇE DENGESİ

2014 yılı merkezi yönetim bütçesi Ocak-Şubat dönemi bütçe giderleri, bütçe gelirleri, bütçe dengesi ve faiz dışı fazla gerçekleştirmeleri yandaki tabloda yer almaktadır.

Merkezi yönetim bütçesi 2013 yılı Ocak-Şubat döneminde 4 milyar 492 milyon TL fazla vermiş iken bu yılın aynı döneminde 3 milyar 575 milyon TL fazla vermiştir.

2014 yılı Ocak-Şubat döneminde faiz dışı fazla ise 11 milyar 916 milyon TL olarak gerçekleşmiştir.

Milyon TL	MERKEZİ YÖNETİM BÜTÇE GERÇEKLEŞMELERİ						
	2013			2014			Değişim Oranı (%)
	Yıllık Gerç.	Ocak-Şubat Gerç.	%	Bütçe Gerç.	Ocak-Şubat Gerç.	%	
Bütçe Giderleri	407.890	64.881	15,9	436.433	68.757	15,8	6,0
Faiz Hariç Giderler	357.904	54.662	15,3	384.433	60.416	15,7	10,5
Faiz Giderleri	49.986	10.219	20,4	52.000	8.341	16,0	-18,4
Bütçe Gelirleri	389.441	69.372	17,8	403.175	72.332	17,9	4,3
Vergi Gelirleri	326.125	56.028	17,2	348.353	62.230	17,9	11,1
Bütçe Dengesi	-18.449	4.492	-24,3	-33.258	3.575	-10,7	-20,4
Faiz Dışı Fazla	31.537	14.711	46,6	18.742	11.916	63,6	-19,0



2013 yılı Ocak-Şubat döneminde bütçe giderleri 64 milyar 881 milyon TL olarak gerçekleşmiş iken 2014 yılının aynı döneminde yüzde 6 oranında artarak 68 milyar 757 milyon TL olmuştur.

2013 yılı Ocak-Şubat döneminde faiz hariç bütçe giderleri 54 milyar 662 milyon TL olarak gerçekleşmiş iken 2014 yılının aynı döneminde yüzde 10,5 oranında artarak 60 milyar 416 milyon TL olmuştur.

Diğer taraftan 2014 yılı Ocak-Şubat döneminde faiz giderleri geçen yılın aynı dönemine göre yüzde 18,4 oranında azalarak 8 milyar 341 milyon TL olarak gerçekleşmiştir.

2013 yılı Ocak-Şubat döneminde 69 milyar 372 milyon TL olan bütçe gelirleri, 2014 yılının aynı döneminde yüzde 4,3 oranında artarak 72 milyar 332 milyon TL olarak gerçekleşmiştir. Bu dönemde vergi gelirleri ise yüzde 11,1 oranında artarak 62 milyar 230 milyon TL olmuştur.

## 2. BÜTÇE GİDERLERİ

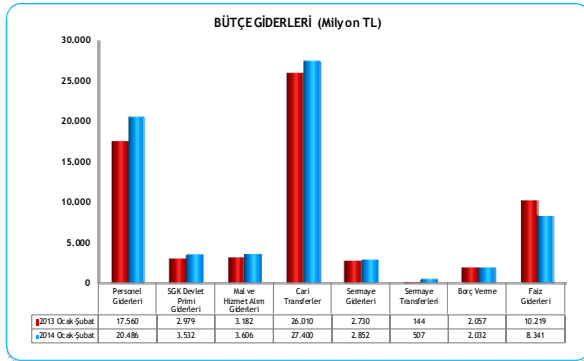
2014 yılı Ocak-Şubat dönemi bütçe giderlerinin ekonomik sınıflandırmaya göre gerçekleştirmeleri yandaki tabloda yer almaktadır.

2014 yılı Ocak-Şubat döneminde merkezi yönetim bütçe giderleri 68 milyar 757 milyon TL olarak gerçekleşmiştir.

Personel giderleri, 2014 yılı Ocak-Şubat döneminde geçen yılın aynı dönemine göre yüzde 16,7 oranında artarak 20 milyar 486 milyon TL olmuştur.

2014 yılı Ocak-Şubat döneminde sosyal güvenlik kurumlarına devlet primi giderleri ise geçen yılın aynı dönemine göre yüzde 18,6 oranında artarak 3 milyar 532 milyon TL olmuştur.

2014 yılı Ocak-Şubat döneminde mal ve hizmet alım giderleri geçen yılın aynı dönemine göre yüzde 13,3 oranında artarak 3 milyar 606 milyon TL olarak gerçekleşmiştir.



Milyon TL	BÜTÇE GİDERLERİ						Değişim Oranı (%)
	2013			2014			
	Yıllık Gerç.	Ocak-Şubat Gerç.	%	Bütçe Gerç.	Ocak-Şubat %	Ocak-Şubat	
Bütçe Giderleri	407.890	64.881	15,9	436.433	68.757	15,8	6,0
Faiz Hariç Giderler	357.904	54.662	15,3	384.433	60.416	15,7	10,5
Personel Giderleri	96.237	17.560	18,2	109.969	20.486	18,6	16,7
SGK Devlet Primi Giderleri	16.305	2.979	18,3	18.875	3.532	18,7	18,6
Mal ve Hizmet Alm. Giderleri	36.268	3.182	8,8	37.590	3.606	9,6	13,3
Cari Transferler	148.735	26.010	17,5	163.554	27.400	16,8	5,3
Sermaye Giderleri	43.609	2.730	6,3	36.689	2.852	7,8	4,5
Sermaye Transferleri	7.655	144	1,9	6.518	507	7,8	252,4
Borç Verme	9.094	2.057	22,6	7.645	2.032	26,6	-1,2
Yedek Ödemeler	0	0		3.593	0		
Faiz Giderleri	49.986	10.219	20,4	52.000	8.341	16,0	-18,4

2014 yılı Ocak-Şubat döneminde cari transferler geçen yılın aynı dönemine göre yüzde 5,3 oranında artarak 27 milyar 400 milyon TL olarak gerçekleşmiştir.

2014 yılı Ocak-Şubat döneminde sağlık, emeklilik ve sosyal yardım giderleri için geçen yılın aynı dönemine göre yüzde 2,4 oranında artışla 14 milyar 222 milyon TL transfer yapılmıştır. Aynı dönemde sosyal güvenlik primi işveren hissesinin 5 puanlık kısmının

Hazine tarafından ödenmesi amacıyla yapılan transfer tutarı ise 1 milyar 332 milyon TL'dir.

2014 yılı Ocak-Şubat döneminde cari transferler içinde yer alan tarımsal destekleme ödemeleri 2 milyar 364 milyon TL olarak gerçekleşmiştir.

Mahalli idare payları ise 2014 yılı Ocak-Şubat döneminde geçen yılın aynı dönemine göre yüzde 16,3 oranında artarak 6 milyar 53 milyon TL olmuştur.

2014 yılı Ocak-Şubat döneminde 2 milyar 852 milyon TL sermaye gideri, 507 milyon TL sermaye transferi yapılmıştır.

Borç verme giderleri 2014 yılı Ocak-Şubat döneminde 2 milyar 32 milyon TL olarak gerçekleşmiştir.

Faiz giderleri 2014 yılı Ocak-Şubat döneminde geçen yılın aynı dönemine göre yüzde 18,4 oranında azalarak 8 milyar 341 milyon TL olmuştur.

### 3. BÜTÇE GELİRLERİ

2014 yılı Ocak-Şubat dönemi bütçe gelir gerçekleştirmeleri yandaki tabloda yer almaktadır.

2013 yılı Ocak-Şubat döneminde bütçe gelirleri 69 milyar 372 milyon TL iken 2014 yılının aynı döneminde yüzde 4,3 oranında artarak 72 milyar 332 milyon TL olarak gerçekleşmiştir.

2014 yılı Ocak-Şubat dönemi vergi gelirleri tahsilatı ise geçen yılın aynı dönemine göre yüzde 11,1 oranında artarak 62 milyar 230 milyon TL olmuştur.

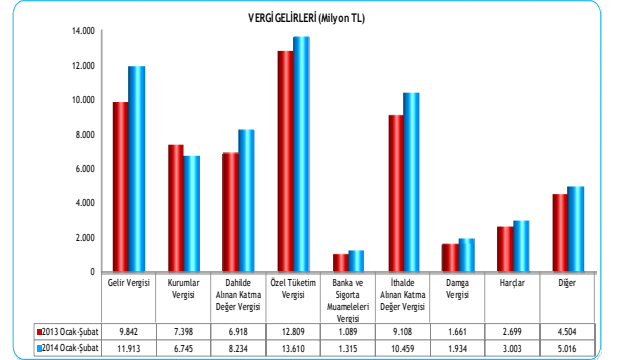
Milyon TL	BÜTÇE GELİRLERİ						Değişim Oranı (%)
	2013			2014			
	Yıllık Gerç.	Ocak-Şubat Gerç.	%	Bütçe Gerç.	Ocak-Şubat Gerç.	%	
Bütçe Gelirleri	389.441	69.372	17,8	403.175	72.332	17,9	4,3
Genel Bütçe Gelirleri	376.105	67.087	17,8	392.968	69.610	17,7	3,8
Vergi Gelirleri	326.125	56.028	17,2	348.353	62.230	17,9	11,1
Vergi Dışı Diğer Gelirler	49.980	11.059	22,1	44.615	7.380	16,5	-33,3
Özel Bütçeli İdarelerin Öz Gelirleri	10.662	1.195	11,2	7.223	1.483	20,5	24,1
Düzen. ve Denet. Kurumların Gelirleri	2.673	1.091	40,8	2.984	1.240	41,5	13,7

Milyon TL	VERGİ GELİRLERİ						Değişim Oranı (%)
	2013			2014			
	Yıllık Gerç.	Ocak-Şubat Gerç.	%	Bütçe Gerç.	Ocak-Şubat Gerç.	%	
Gelir Vergisi	63.760	9.842	15,4	70.768	11.913	16,8	21,0
Kurumlar Vergisi	28.988	7.398	25,5	31.095	6.745	21,7	-8,8
Dahilde Alınan Katma Değer Vergisi	37.995	6.918	18,2	39.626	8.234	20,8	19,0
Özel Tüketim Vergisi	85.461	12.809	15,0	89.391	13.610	15,2	6,3
Banka ve Sigorta Muameleleri Vergisi	6.160	1.089	17,7	7.131	1.315	18,4	20,8
İthalde Alınan Katma Değer Vergisi	62.726	9.108	14,5	64.820	10.459	16,1	14,8
Damga Vergisi	9.416	1.661	17,6	10.384	1.934	18,6	16,5
Harçlar	12.906	2.699	20,9	14.964	3.003	20,1	11,3
Diğer	18.712	4.504	24,1	20.175	5.016	24,9	11,3
Genel Bütçe Vergi Gelirleri Toplamı	326.125	56.028	17,2	348.353	62.230	17,9	11,1

2014 yılı Ocak-Şubat döneminde genel bütçe vergi dışı diğer gelirleri geçen yılın aynı dönemine göre yüzde 33,3 oranında azalarak 7 milyar 380 milyon TL olarak gerçekleşmiştir.

2014 yılı Ocak-Şubat döneminde özel bütçeli idarelerin öz gelirleri 1 milyar 483 milyon TL, düzenleyici ve denetleyici kurumların gelirleri ise 1 milyar 240 milyon TL olmuştur.

Vergi türleri itibarıyla 2014 yılı Ocak-Şubat dönemi gerçekleştirmelerine bakıldığında geçen yılın aynı dönemine göre; gelir vergisi yüzde 21, banka ve sigorta muameleleri vergisi yüzde 20,8, dahilde alınan katma değer vergisi yüzde 19, damga vergisi yüzde 16,5, ithalde alınan katma değer vergisi yüzde 14,8, harçlar yüzde 11,3, özel tüketim vergisi yüzde 6,3 ve diğer vergiler tahsilatı yüzde 11,3 oranında artarken kurumlar vergisi yüzde 8,8 oranında azalmıştır.



Diğer taraftan 28 Şubat 2014 tarihi itibarıyla 6111 sayılı Kanun kapsamında tahsil edilen genel bütçe vergi gelirleri, teşebbüs mülkiyet gelirleri ile faiz, pay ve ceza gelirleri toplam tutarı 25 milyar 456 milyon TL olmuştur.