

T.C.  
MALİYE BAKANLIĞI  
Bütçe ve Mali Kontrol Genel Müdürlüğü



# Aylık Bütçe Gerçekleşmeleri Raporu

**EKİM 2014**

## EKİM 2014 DÖNEMİ

2013 YILI EKİM AYINDA 3,2 MİLYAR TL OLAN BÜTÇE AÇIĞI, 2014 YILI EKİM AYINDA 3 MİLYAR TL OLMUŞTUR.

2013 YILI EKİM AYINDA 761 MİLYON TL FAİZ DIŞI AÇIK VERİLMİŞ İKEN 2014 YILI EKİM AYINDA 4 MİLYAR TL FAİZ DIŞI FAZLA VERİLMİŞTİR.

2014 YILI EKİM AYINDA BÜTÇE GELİRLERİ BİR ÖNCEKİ YILIN AYNI AYINA GÖRE YÜZDE 13,8 ORANINDA ARTARAK 34,2 MİLYAR TL OLMUŞTUR. BÜTÇE GİDERLERİ İSE YÜZDE 12 ORANINDA ARTARAK 37,2 MİLYAR TL OLARAK GERÇEKLEŞMİŞTİR.

2014 YILI EKİM AYINDA VERGİ GELİRLERİ GEÇEN YILIN AYNI AYINA GÖRE YÜZDE 7,3 ORANINDA ARTARAK 27,9 MİLYAR TL OLARAK GERÇEKLEŞMİŞTİR. FAİZ HARIÇ BÜTÇE GİDERLERİ İSE YÜZDE 1,9 ORANINDA AZALARAK 30,2 MİLYAR TL OLMUŞTUR.

### A. EKİM 2014 MERKEZİ YÖNETİM BÜTÇE GERÇEKLEŞMELERİ

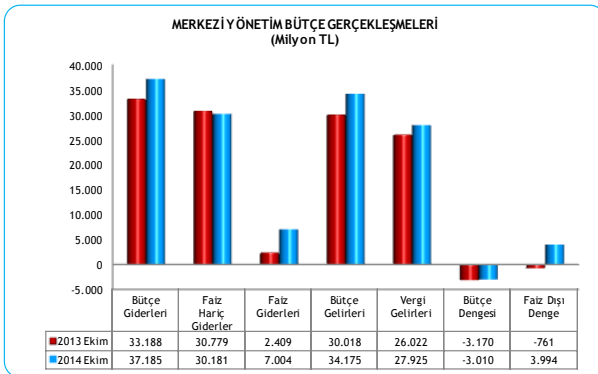
#### 1. BÜTÇE DENGESİ

2014 yılı merkezi yönetim bütçesi Ekim ayı bütçe giderleri, bütçe gelirleri, bütçe dengesi ve faiz dışı denge gerçekleştirmeleri yandaki tabloda yer almaktadır.

Merkezi yönetim bütçesi 2013 yılı Ekim ayında 3 milyar 170 milyon TL açık vermiş iken 2014 yılı Ekim ayında 3 milyar 10 milyon TL açık vermiştir.

2013 yılı Ekim ayında 761 milyon TL faiz dışı açık verilmiş iken 2014 yılı Ekim ayında 3 milyar 994 milyon TL faiz dışı fazla verilmiştir.

Milyon TL	MERKEZİ YÖNETİM BÜTÇE GERÇEKLEŞMELERİ						Değişim Oranı (%)
	2013			2014			
	Yıllık Gerç.	Ekim Gerç.	%	Bütçe Gerç.	Ekim Gerç.	%	Ekim
Bütçe Giderleri	408.225	33.188	8,1	436.433	37.185	8,5	12,0
Faiz Hariç Giderler	358.239	30.779	8,6	384.433	30.181	7,9	-1,9
Faiz Giderleri	49.986	2.409	4,8	52.000	7.004	13,5	190,7
Bütçe Gelirleri	389.682	30.018	7,7	403.175	34.175	8,5	13,8
Vergi Gelirleri	326.169	26.022	8,0	348.353	27.925	8,0	7,3
Bütçe Dengesi	-18.543	-3.170	17,1	-33.258	-3.010	9,1	5,0
Faiz Dışı Denge	31.443	-761	-2,4	18.742	3.994	21,3	625,1



2013 yılı Ekim ayında bütçe giderleri 33 milyar 188 milyon TL olarak gerçekleşmiş iken 2014 yılının aynı ayında yüzde 12 oranında artarak 37 milyar 185 milyon TL olmuştur.

2013 yılı Ekim ayında faiz hariç bütçe giderleri 30 milyar 779 milyon TL olarak gerçekleşmiş iken 2014 yılı Ekim ayında yüzde 1,9 oranında azalarak 30 milyar 181 milyon TL olmuştur.

Diğer taraftan 2014 yılı Ekim ayında faiz giderleri geçen yılın aynı ayına göre yüzde 190,7 oranında artarak 7 milyar 4 milyon TL olarak gerçekleşmiştir.

2013 yılı Ekim ayında 30 milyar 18 milyon TL olan bütçe gelirleri, 2014 yılı Ekim ayında yüzde 13,8 oranında artarak 34 milyar 175 milyon TL olarak gerçekleşmiştir. Vergi gelirleri ise yüzde 7,3 oranında artarak 27 milyar 925 milyon TL olmuştur.

## 2. BÜTÇE GİDERLERİ

2014 yılı Ekim ayı bütçe giderlerinin ekonomik sınıflandırmaya göre gerçekleşmeleri yandaki tabloda yer almaktadır.

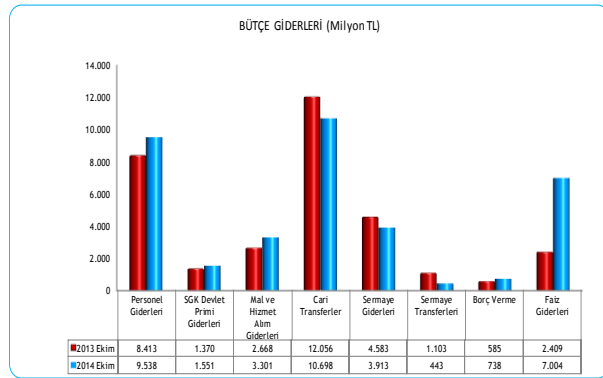
2014 yılı merkezi yönetim bütçe giderleri için öngörülen 436 milyar 433 milyon TL ödenekten Ekim ayında 37 milyar 185 milyon TL gider gerçekleştirilmiştir. Geçen yılın aynı ayında ise 33 milyar 188 milyon TL harcama yapılmıştır.

Milyon TL	BÜTÇE GİDERLERİ						Değişim Oranı (%)
	2013			2014			
	Yıllık Gerç.	Ekim Gerç.	%	Bütçe	Ekim Gerç.	%	
Bütçe Giderleri	408.225	33.188	8,1	436.433	37.185	8,5	12,0
Faiz Hariç Giderler	358.239	30.779	8,6	384.433	30.181	7,9	-1,9
Personel Giderleri	96.235	8.413	8,7	109.969	9.538	8,7	13,4
SGK Devlet Primi Giderleri	16.306	1.370	8,4	18.875	1.551	8,2	13,2
Mal ve Hizmet Alm Giderleri	36.386	2.668	7,3	37.590	3.301	8,8	23,7
Cari Transferler	148.743	12.056	8,1	163.554	10.698	6,5	-11,3
Sermaye Giderleri	43.767	4.583	10,5	36.689	3.913	10,7	-14,6
Sermaye Transferleri	7.666	1.103	14,4	6.518	443	6,8	-59,9
Borç Verme	9.135	585	6,4	7.645	738	9,7	26,2
Yedek Ödenekler	0	0		3.593	0		
Faiz Giderleri	49.986	2.409	4,8	52.000	7.004	13,5	190,7

2014 yılı Ekim ayında, faiz hariç giderler için öngörülen 384 milyar 433 milyon TL ödeneğin yüzde 7,9'u kullanılarak 30 milyar 181 milyon TL gider gerçekleştirilmiştir.

Personel giderleri, geçen yılın aynı ayına göre yüzde 13,4 oranında artarak 9 milyar 538 milyon TL olmuştur. 2014 yılı Ekim ayında, personel giderleri için bütçede öngörülen 109 milyar 969 milyon TL ödeneğin yüzde 8,7'si kullanılmıştır.

2014 yılı Ekim ayında sosyal güvenlik kurumlarına devlet primi giderleri geçen yılın aynı ayına göre yüzde 13,2 oranında artarak 1 milyar 551 milyon TL olmuş ve bütçede öngörülen 18 milyar 875 milyon TL ödeneğin yüzde 8,2'si bu ayda kullanılmıştır.



2014 yılı Ekim ayında mal ve hizmet alım giderleri geçen yılın aynı ayına göre yüzde 23,7 oranında artarak 3 milyar 301 milyon TL olarak gerçekleşmiş ve bütçede öngörülen 37 milyar 590 milyon TL ödeneğin yüzde 8,8'i bu ayda kullanılmıştır.

2014 yılı Ekim ayında cari transferler geçen yılın aynı ayına göre yüzde 11,3 oranında azalarak 10 milyar 698 milyon TL olarak gerçekleşmiş ve bütçede öngörülen 163 milyar 554 milyon TL ödeneğin yüzde 6,5'i bu ayda kullanılmıştır.

2014 yılı Ekim ayında sağlık, emeklilik ve sosyal yardım giderleri için 5 milyar 413 milyon TL transfer yapılmıştır. Sosyal güvenlik primi işveren hissesinin 5 puanlık kısmının Hazine tarafından ödenmesi amacıyla yapılan transfer tutarı ise 711 milyon TL'dir.

2014 yılı Ekim ayında cari transferler içinde yer alan tarımsal destekleme ödemeleri 63 milyon TL, mahalli idare payları ise 2 milyar 938 milyon TL olarak gerçekleşmiştir.

2014 yılı Ekim ayında 3 milyar 913 milyon TL sermaye gideri, 443 milyon TL sermaye transferi yapılmıştır. Borç verme giderleri ise 738 milyon TL olarak gerçekleşmiştir.

Faiz giderleri 2014 yılı Ekim ayında geçen yılın aynı ayına göre yüzde 190,7 oranında artarak 7 milyar 4 milyon TL olmuştur. Faiz giderlerindeki bu artış, borç stokunun vade yapısına bağlı olarak ortaya çıkan dönemsel bir gerçekleşmeyi ifade etmekte olup, faiz giderleri program hedefleri ile uyumlu bir seyir izlemektedir.

### 3. BÜTÇE GELİRLERİ

2014 yılı Ekim ayı bütçe gelir gerçekleştirmeleri yandaki tabloda yer almaktadır.

2013 yılı Ekim ayında bütçe gelirleri 30 milyar 18 milyon TL iken 2014 yılının aynı ayında yüzde 13,8 oranında artarak 34 milyar 175 milyon TL olarak gerçekleşmiştir.

2014 yılı Ekim ayı vergi gelirleri tahsilatı geçen yılın aynı ayına göre yüzde 7,3 oranında artarak 27 milyar 925 milyon TL olmuştur.

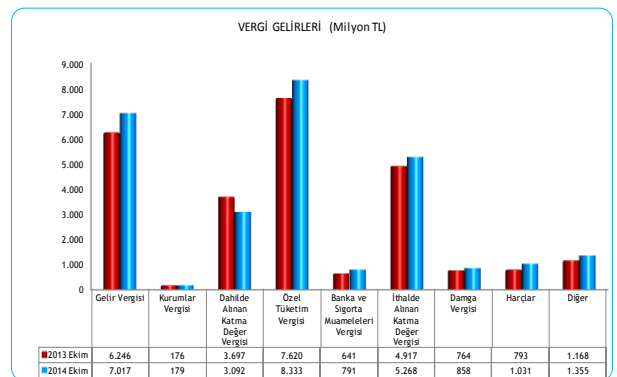
Milyon TL	BÜTÇE GELİRLERİ						
	2013			2014			Değişim Oranı (%)
	Yıllık Gerç.	Ekim Gerç.	Ekim %	Bütçe Gerç.	Ekim %	Ekim	
Bütçe Gelirleri	389.682	30.018	7,7	403.175	34.175	8,5	13,8
Genel Bütçe Gelirleri	375.564	29.008	7,7	392.968	32.722	8,3	12,8
Vergi Gelirleri	326.169	26.022	8,0	348.353	27.925	8,0	7,3
Vergi Dışı Diğer Gelirler	49.395	2.986	6,0	44.615	4.797	10,8	60,6
Özel Bütçeli İdarelerin Öz Gelirleri	11.445	880	7,7	7.223	1.282	17,7	45,8
Düzen. ve Denet. Kurumların Gelirleri	2.673	131	4,9	2.984	171	5,7	31,0

Milyon TL	VERGİ GELİRLERİ						
	2013			2014			Değişim Oranı (%)
	Yıllık Gerç.	Ekim Gerç.	Ekim %	Bütçe Gerç.	Ekim %	Ekim	
Gelir Vergisi	63.761	6.246	9,8	70.768	7.017	9,9	12,3
Kurumlar Vergisi	28.988	176	0,6	31.095	179	0,6	2,0
Dahilde Alınan Katma Değer Vergisi	37.995	3.697	9,7	39.626	3.092	7,8	-16,3
Özel Tüketim Vergisi	85.462	7.620	8,9	89.391	8.333	9,3	9,3
Banka ve Sigorta Muameleleri Vergisi	6.160	641	10,4	7.131	791	11,1	23,5
İthalde Alınan Katma Değer Vergisi	62.727	4.917	7,8	64.820	5.268	8,1	7,1
Damga Vergisi	9.416	764	8,1	10.384	858	8,3	12,3
Harçlar	12.948	793	6,1	14.964	1.031	6,9	30,1
Diğer	18.712	1.168	6,2	20.175	1.355	6,7	16,0
Genel Bütçe Vergi Gelirleri Toplamı	326.169	26.022	8,0	348.353	27.925	8,0	7,3

2014 yılı Ekim ayında genel bütçe vergi dışı diğer gelirleri geçen yılın aynı ayına göre yüzde 60,6 oranında artarak 4 milyar 797 milyon TL olarak gerçekleşmiştir.

2014 yılı Ekim ayında özel bütçeli idarelerin öz gelirleri 1 milyar 282 milyon TL, düzenleyici ve denetleyici kurumların gelirleri ise 171 milyon TL olmuştur.

Vergi türleri itibarıyla 2014 yılı Ekim ayı gerçekleştirmelerine bakıldığında geçen yılın aynı ayına göre; harçlar yüzde 30,1, banka ve sigorta muameleleri vergisi yüzde 23,5, gelir vergisi yüzde 12,3, damga vergisi yüzde 12,3, özel tüketim vergisi yüzde 9,3, ithalde alınan katma değer vergisi yüzde 7,1, kurumlar vergisi yüzde 2 ve diğer vergiler tahsilatı yüzde 16 oranında artarken, dahilde alınan katma değer vergisi yüzde 16,3 oranında azalmıştır.



## OCAK-EKİM 2014 DÖNEMİ

2013 YILI OCAK-EKİM DÖNEMİNDE 7,7 MİLYAR TL OLAN BÜTÇE AÇIĞI, 2014 YILI OCAK-EKİM DÖNEMİNDE 14,9 MİLYAR TL OLMUŞTUR.

2013 YILI OCAK-EKİM DÖNEMİNDE 38,6 MİLYAR TL FAİZ DIŞI FAZLA VERİLMİŞ İKEN 2014 YILI OCAK-EKİM DÖNEMİNDE 30,3 MİLYAR TL FAİZ DIŞI FAZLA VERİLMİŞTİR.

2014 YILI OCAK-EKİM DÖNEMİNDE BÜTÇE GELİRLERİ BİR ÖNCEKİ YILIN AYNI DÖNEMİNE GÖRE YÜZDE 8,6 ORANINDA ARTARAK 347,7 MİLYAR TL OLMUŞTUR. BÜTÇE GİDERLERİ İSE YÜZDE 10,6 ORANINDA ARTARAK 362,6 MİLYAR TL OLARAK GERÇEKLEŞMİŞTİR.

2014 YILI OCAK-EKİM DÖNEMİNDE VERGİ GELİRLERİ GEÇEN YILIN AYNI DÖNEMİNE GÖRE YÜZDE 7,6 ORANINDA ARTARAK 286,6 MİLYAR TL OLARAK GERÇEKLEŞMİŞTİR. FAİZ HARİÇ BÜTÇE GİDERLERİ İSE YÜZDE 12,7 ORANINDA ARTARAK 317,3 MİLYAR TL OLMUŞTUR.

### B. OCAK-EKİM 2014 MERKEZİ YÖNETİM BÜTÇE GERÇEKLEŞMELERİ

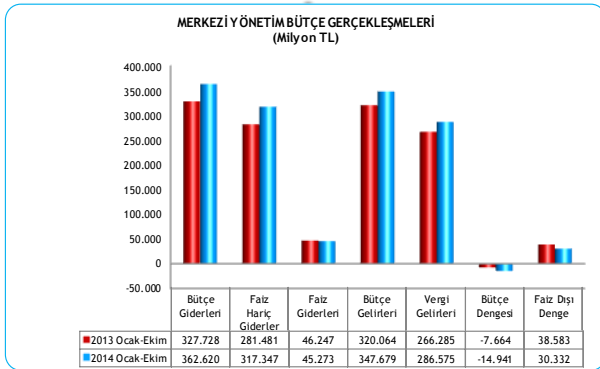
#### 1. BÜTÇE DENGESİ

2014 yılı merkezi yönetim bütçesi Ocak-Ekim dönemi bütçe giderleri, bütçe gelirleri, bütçe dengesi ve faiz dışı denge gerçekleştirmeleri yandaki tabloda yer almaktadır.

Merkezi yönetim bütçesi 2013 yılı Ocak-Ekim döneminde 7 milyar 664 milyon TL açık vermiş iken bu yılın aynı döneminde 14 milyar 941 milyon TL açık vermiştir.

2014 yılı Ocak-Ekim döneminde faiz dışı fazla ise 30 milyar 332 milyon TL olarak gerçekleşmiştir.

Milyon TL	MERKEZİ YÖNETİM BÜTÇE GERÇEKLEŞMELERİ						Değişim Oranı (%)
	Yıllık Gerç.	2013		2014		Ocak-Ekim	
		Gerç.	%	Bütçe Gerç.	%		
Bütçe Giderleri	408.225	327.728	80,3	436.433	362.620	83,1	10,6
Faiz Hariç Giderler	358.239	281.481	78,6	384.433	317.347	82,5	12,7
Faiz Giderleri	49.986	46.247	92,5	52.000	45.273	87,1	-2,1
Bütçe Gelirleri	389.682	320.064	82,1	403.175	347.679	86,2	8,6
Vergi Gelirleri	326.169	266.285	81,6	348.353	286.575	82,3	7,6
Bütçe Dengesi	-18.543	-7.664	41,3	-33.258	-14.941	44,9	-94,9
Faiz Dışı Denge	31.443	38.583	122,7	18.742	30.332	161,8	-21,4



2013 yılı Ocak-Ekim döneminde bütçe giderleri 327 milyar 728 milyon TL olarak gerçekleşmiş iken 2014 yılının aynı döneminde yüzde 10,6 oranında artarak 362 milyar 620 milyon TL olmuştur.

2013 yılı Ocak-Ekim döneminde faiz hariç bütçe giderleri 281 milyar 481 milyon TL olarak gerçekleşmiş iken 2014 yılının aynı döneminde yüzde 12,7 oranında artarak 317 milyar 347 milyon TL olmuştur.

Diğer taraftan 2014 yılı Ocak-Ekim döneminde faiz giderleri geçen yılın aynı dönemine göre yüzde 2,1 oranında azalarak 45 milyar 273 milyon TL olarak gerçekleşmiştir.

2013 yılı Ocak-Ekim döneminde 320 milyar 64 milyon TL olan bütçe gelirleri, 2014 yılının aynı döneminde yüzde 8,6 oranında artarak 347 milyar 679 milyon TL olarak gerçekleşmiştir. Bu dönemde vergi gelirleri ise yüzde 7,6 oranında artarak 286 milyar 575 milyon TL olmuştur.

## 2. BÜTÇE GİDERLERİ

2014 yılı Ocak-Ekim dönemi bütçe giderlerinin ekonomik sınıflandırmaya göre gerçekleştirmeleri yandaki tabloda yer almaktadır.

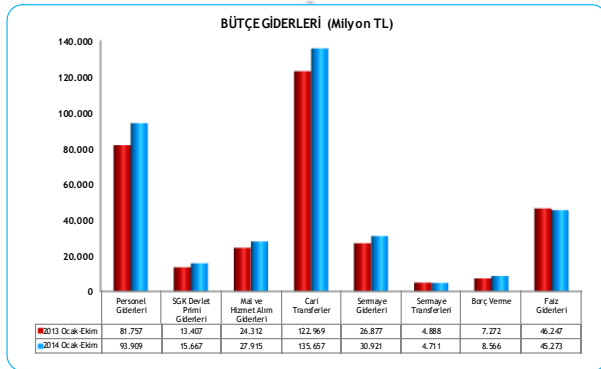
2014 yılı Ocak-Ekim döneminde merkezi yönetim bütçe giderleri 362 milyar 620 milyon TL olarak gerçekleşmiştir.

Personel giderleri, 2014 yılı Ocak-Ekim döneminde geçen yılın aynı dönemine göre yüzde 14,9 oranında artarak 93 milyar 909 milyon TL olmuştur.

2014 yılı Ocak-Ekim döneminde sosyal güvenlik kurumlarına devlet primi giderleri ise geçen yılın aynı dönemine göre yüzde 16,9 oranında artarak 15 milyar 667 milyon TL olmuştur.

2014 yılı Ocak-Ekim döneminde mal ve hizmet alım giderleri geçen yılın aynı dönemine göre yüzde 14,8 oranında artarak 27 milyar 915 milyon TL olarak gerçekleşmiştir.

2014 yılı Ocak-Ekim döneminde cari transferler geçen yılın aynı dönemine göre yüzde 10,3 oranında artarak 135 milyar 657 milyon TL olarak gerçekleşmiştir.



2014 yılı Ocak-Ekim döneminde cari transferler içinde yer alan tarımsal destekleme ödemeleri 7 milyar 853 milyon TL olarak gerçekleşmiştir.

Mahalli idare payları ise 2014 yılı Ocak-Ekim döneminde geçen yılın aynı dönemine göre yüzde 19,4 oranında artarak 31 milyar 608 milyon TL olmuştur.

2014 yılı Ocak-Ekim döneminde 30 milyar 921 milyon TL sermaye gideri, 4 milyar 711 milyon TL sermaye transferi yapılmıştır.

Borç verme giderleri 2014 yılı Ocak-Ekim döneminde 8 milyar 566 milyon TL olarak gerçekleşmiştir.

Milyon TL	BÜTÇE GİDERLERİ						Değişim Oranı (%)
	2013			2014			
	Yıllık Gerç.	Ocak-Ekim Gerç.	%	Bütçe Gerç.	Ocak-Ekim Gerç.	%	
Bütçe Giderleri	408.225	327.728	80,3	436.433	362.620	83,1	10,6
Faiz Hariç Giderler	358.239	281.481	78,6	384.433	317.347	82,5	12,7
Personel Giderleri	96.235	81.757	85,0	109.969	93.909	85,4	14,9
SGK Devlet Primi Giderleri	16.306	13.407	82,2	18.875	15.667	83,0	16,9
Mal ve Hizmet Alım Giderleri	36.386	24.312	66,8	37.590	27.915	74,3	14,8
Cari Transferler	148.743	122.969	82,7	163.554	135.657	82,9	10,3
Sermaye Giderleri	43.767	26.877	61,4	36.689	30.921	84,3	15,0
Sermaye Transferleri	7.666	4.888	63,8	6.518	4.711	72,3	-3,6
Borç Verme	9.135	7.272	79,6	7.645	8.566	112,0	17,8
Yedek Ödenekler	0	0		3.593	0		
Faiz Giderleri	49.986	46.247	92,5	52.000	45.273	87,1	-2,1

2014 yılı Ocak-Ekim döneminde sağlık, emeklilik ve sosyal yardım giderleri için geçen yılın aynı dönemine göre yüzde 9,3 oranında artışla 67 milyar 690 milyon TL transfer yapılmıştır. Aynı dönemde sosyal güvenlik primi işveren hissesinin 5 puanlık kısmının Hazine tarafından ödenmesi amacıyla yapılan transfer tutarı ise 7 milyar 150 milyon TL'dir.

2014 yılı Ocak-Ekim döneminde cari transferler

Faiz giderleri 2014 yılı Ocak-Ekim döneminde geçen yılın aynı dönemine göre yüzde 2,1 oranında azalarak 45 milyar 273 milyon TL olmuştur.

### 3. BÜTÇE GELİRLERİ

2014 yılı Ocak-Ekim dönemi bütçe gelir gerçekleşmeleri yandaki tabloda yer almaktadır.

2013 yılı Ocak-Ekim döneminde bütçe gelirleri 320 milyar 64 milyon TL iken 2014 yılının aynı döneminde yüzde 8,6 oranında artarak 347 milyar 679 milyon TL olarak gerçekleşmiştir.

2014 yılı Ocak-Ekim dönemi vergi gelirleri tahsilatı ise geçen yılın aynı dönemine göre yüzde 7,6 oranında artarak 286 milyar 575 milyon TL olmuştur.

Milyon TL	BÜTÇE GELİRLERİ						Değişim Oranı (%)
	Yıllık Gerç.	2013 Ocak-Ekim		Bütçe	2014 Ocak-Ekim		
		Gerç.	%		Gerç.	%	
Bütçe Gelirleri	389.682	320.064	82,1	403.175	347.679	86,2	8,6
Genel Bütçe Gelirleri	375.564	309.707	82,5	392.968	334.219	85,0	7,9
Vergi Gelirleri	326.169	266.285	81,6	348.353	286.575	82,3	7,6
Vergi Dışı Diğer Gelirler	49.395	43.423	87,9	44.615	47.643	106,8	9,7
Özel Bütçeli İdarelerin Öz Gelirleri	11.445	8.034	70,2	7.223	10.680	147,9	32,9
Düzen. ve Denet. Kurumların Gelirleri	2.673	2.323	86,9	2.984	2.781	93,2	19,7

Milyon TL	VERGİ GELİRLERİ						Değişim Oranı (%)
	Yıllık Gerç.	2013 Ocak-Ekim		Bütçe	2014 Ocak-Ekim		
		Gerç.	%		Gerç.	%	
Gelir Vergisi	63.761	51.978	81,5	70.768	60.197	85,1	15,8
Kurumlar Vergisi	28.988	21.264	73,4	31.095	24.295	78,1	14,3
Dahilde Alınan Katma Değer Vergisi	37.995	32.666	86,0	39.626	32.345	81,6	-1,0
Özel Tüketim Vergisi	85.462	70.199	82,1	89.391	73.684	82,4	5,0
Banka ve Sigorta Muameleleri Vergisi	6.160	5.203	84,5	7.131	6.329	88,8	21,6
İthalde Alınan Katma Değer Vergisi	62.727	50.604	80,7	64.820	52.356	80,8	3,5
Damga Vergisi	9.416	7.635	81,1	10.384	8.365	80,6	9,6
Harçlar	12.948	10.547	81,5	14.964	11.583	77,4	9,8
Diğer	18.712	16.188	86,5	20.175	17.422	86,4	7,6
<b>Genel Bütçe Vergi Gelirleri Toplamı</b>	<b>326.169</b>	<b>266.285</b>	<b>81,6</b>	<b>348.353</b>	<b>286.575</b>	<b>82,3</b>	<b>7,6</b>

2014 yılı Ocak-Ekim döneminde genel bütçe vergi dışı diğer gelirleri geçen yılın aynı dönemine göre yüzde 9,7 oranında artarak 47 milyar 643 milyon TL olarak gerçekleşmiştir.

2014 yılı Ocak-Ekim döneminde özel bütçeli idarelerin öz gelirleri 10 milyar 680 milyon TL, düzenleyici ve denetleyici kurumların gelirleri ise 2 milyar 781 milyon TL olmuştur.

Vergi türleri itibarıyla 2014 yılı Ocak-Ekim dönemi gerçekleşmelerine bakıldığında geçen yılın aynı dönemine göre; banka ve sigorta muameleleri vergisi yüzde 21,6, gelir vergisi yüzde 15,8, kurumlar vergisi yüzde 14,3, harçlar yüzde 9,8, damga vergisi yüzde 9,6, özel tüketim vergisi yüzde 5, ithalde alınan katma değer vergisi yüzde 3,5 ve diğer vergiler tahsilatı yüzde 7,6 oranında artarken dahilde alınan katma değer vergisi yüzde 1 oranında azalmıştır.

