

# KAMU HASTANELERİ GENEL MÜDÜRLÜĞÜ



## MHRs HİZMET RAPORU | 2017



Kamu Hastaneleri Genel Müdürlüğü  
İstatistik, Analiz, Raporlama ve  
Stratejik Yönetim Dairesi Başkanlığı  
MHRs Birimi



**182**

**MERKEZİ**  
HEKİM RANDEVU SİSTEMİ

MERKEZİ HEKİM RANDEVU SİSTEMİ  
HİZMET RAPORU  
2017



#### EDİTÖRLER

Prof. Dr. Murat ALPER  
Aziz KÜÇÜK  
Dr. Gül KERMAN

#### HAZIRLAYANLAR

Mustafa DEMİRCİ  
Gül KERMAN  
Gani Fırat ŞEN  
Murat ASİL  
Aydın AYDIN

#### KATKIDA BULUNANLAR

Hayati TARTAN  
Fatih GÜNER  
Cumali BOZKURT  
Galip SARI  
Melek ÇELİK

#### KAPAK VE SAYFA TASARIM

Murat ASİL  
Gani Fırat ŞEN



# MHRS HİZMET RAPORU | 2017

Kamu Hastaneleri Genel Müdürlüğü  
İstatistik, Analiz, Raporlama ve  
Stratejik Yönetim Dairesi Başkanlığı  
MHRS Birimi

Bu yayın ; T.C. Sağlık Bakanlığı Türkiye Kamu Hastaneleri Genel Müdürlüğü İstatistik, Analiz ve Raporlama Daire Başkanlığı tarafından hazırlanmış ve bastırılmıştır. Her türlü yayın hakkı, Türkiye Kamu Hastaneleri Genel Müdürlüğüne aittir. Kaynak gösterilmeksizin alıntı yapılamaz, kısmen dahi olsa çoğaltılamaz ve yayımlanamaz. Bu yıllıkdaki veriler 2017 yılında faaliyet gösteren sağlık tesislerinin verilerinden düzenlenmiş olup veriler USS ve MHRS veri tabanından temin edilmiştir. Hatalı ya da eksik olduğu düşünülen veriler için ilgili hastaneler HBYS'lerinin USS 'e ve MHRS' e veri gönderimlerini kontrol etmeleri önemlidir. Ücretsizdir. Parayla satılamaz.



T.C. Sağlık Bakanlığı

Ankara, Üniversiteler Mahallesi  
6001. Cadde No:3 Bilkent  
Çankaya /Ankara Türkiye  
Tel: +90 312 565 0000  
+90 312 565 0001

<https://www.hastanerandevu.gov.tr>



#### SUNUŞ

Ülkemizde 2010 yılından bu yana uygulanmakta olan MHRS' ye vatandaşlarımızın ilgisi her geçen yıl artmış ve artan ilgiye cevap verme gayretlerimiz de katlanarak devam etmiştir. 2017 yılını geride bıraktığımızda 120 milyonun üzerinde randevu hacmine ulaşarak hizmette büyük bir ivme kazandığımızı görmekteyiz.

Bakanlığımızın çalışmalarında her alanda olduğu gibi MHRS' nin başarıyla uygulanmasında da sağlık çalışanlarımızın özellikle de hekimlerimizin desteği oldukça önemli. Sistemin uygulayıcısının hekimlerimiz olduğu muhakkak. MHRS' nin arka planında teknik yapısı ve çağrı merkezleri ile birlikte başarısı yadsınmayacak devasa bir ekip ve yapı bulunduğunu bilmekteyiz. Bununla birlikte tüm bu devasa yapıyı işleten, randevu programlarını açarak vatandaşa arz edenler ise sağlık tesislerimiz, hekimlerimiz.

Sağlık tesislerimizde poliklinik hizmetleri, teşhis ve tedavi hizmetleri, acil hizmetler vs. hep birlikte ve en iyi şekilde verilmeye çalışılırken, hasta yoğunluğu ve hekim sayılarımız göz önüne alındığında randevulu hizmeti yürütebilmenin arka planında özverili gayretlerin gerektiği ise aşikâr. Sistemin işleyişinde etkinliği ve verimliliği artırma yönünde çalışmalarımız devam etmekte. Kaynaklarımızı verimli kullanma temelinde, hekimlerimizin ve polikliniklerin çalışma sistematiğine uygun çözüm odaklı tedbirler geliştirmeye gayret etmekteyiz.

2017 yılında polikliniklerde muayene olan her üç vatandaşımızdan biri randevu olarak muayenelerini olmuştur. 40 binin üzerinde hekimimiz ise polikliniklerde randevulu hizmet vermiştir. Bir günde ortalama 500 binin üzerinde randevu verdiğimiz görmekteyiz. Elbette randevu talebinin yoğun olduğu illerimiz olduğu gibi randevu kültürünün az geliştiği illerimiz de bulunmaktadır. Sizlere sunduğumuz 2017 yılı raporunda illerimizde MHRS kullanımına dair veriler tüm detaylarıyla yer almaktadır. Bu sayede idarecilerimizin ve sağlık çalışanlarımızın kendi bölgelerini değerlendirerek, özeleştirilerini yapmalarını ve çitayı yükseltme gayesiyle yapıcı planlamada katkılarını beklemekteyiz.

Sağlık tesislerimizde MHRS' nin uygulamadaki başarısını artırarak, daha ferah ve sakin ortamlarda sağlık hizmeti sunabilmeyi, vatandaşlarımız ve sağlık çalışanlarımız nezdinde memnuniyeti artırmayı, hizmet sunumu kalitesiyle Dünya' da örnek model olmayı hedeflemekteyiz.

Hedefe ulaşma yolunda, MHRS' nin etkin ve verimli uygulanma basamaklarının her birinde görev yapan tüm sağlık çalışanımıza çok kıymetli katkıları için teşekkür eder,

Prof. Dr. Murat ALPER  
Kamu Hastaneleri Genel Müdürü

## İÇİNDEKİLER

MHRS GENEL DURUM VE TARİHÇESİ	9	HATAY	100
YILLARA GÖRE CETVEL, RANDEVU VE ÇAĞRI İSTATİSTİKLERİ	13	İĞDIR	102
YILLARA GÖRE CETVEL, RANDEVU VE ÇAĞRI İSTATİSTİKLERİ	14	ISPARTA	104
2017 YILI MHRS'DE TÜRKİYE GENEL DURUM	15	İSTANBUL	106
2017 GENEL DURUM	16	İSTANBUL HASTANE BAZINDA	107
İLLERE GÖRE MHRS ANALİZİ	25	İSTANBUL ADSM BAZINDA	108
ADANA	26	İZMİR	110
ADİYAMAN	28	KAHRAMANMARAŞ	112
AFYONKARAHİSAR	30	KARABÜK	114
AĞRI	32	KARAMAN	116
AKSARAY	34	KARS	118
AMASYA	36	KASTAMONU	120
ANKARA	38	KAYSERİ	122
ANKARA HASTANE BAZINDA	39	KIRIKKALE	124
ANKARA ADSM BAZINDA	40	KIRKLARELİ	126
ANTALYA	42	KIRŞEHİR	128
ARDAHAN	44	KİLİS	130
ARTVİN	46	KOCAELİ	132
AYDIN	48	KONYA	134
BALIKESİR	50	KÜTAHYA	136
BARTIN	52	MALATYA	138
BATMAN	54	MANİSA	140
BAYBURT	56	MARDİN	142
BİLECİK	58	MERSİN	144
BİNGÖL	60	MUĞLA	146
BİTLİS	62	MUŞ	148
BOLU	64	NEVŞEHİR	150
BURDUR	66	NİĞDE	152
BURSA	68	ORDU	154
ÇANAKKALE	70	OSMANİYE	156
ÇANKIRI	72	RİZE	158
ÇORUM	74	SAKARYA	160
DENİZLİ	76	SAMSUN	162
DİYARBAKIR	78	SIİRT	164
DÜZCE	80	SİNOP	166
EDİRNE	82	SİVAS	168
ELAZIĞ	84	ŞANLIURFA	170
ERZİNCAN	86	ŞIRNAK	172
ERZURUM	88	TEKİRDAĞ	174
ESKİŞEHİR	90	TOKAT	176
GAZİANTEP	92	TRABZON	178
GİRESUN	94	TUNCELİ	180
GÜMÜŞHANE	96	UŞAK	182
HAKKARİ	98	VAN	184
		YALOVA	186
		YOZGAT	188
		ZONGULDAK	190

## KISALTMALAR

KHGM	: Kamu Hastaneleri Genel Müdürlüğü
SBSGM	: Sağlık Bilgi Sistemleri Genel Müdürlüğü
HSGM	: Halk Sağlığı Genel Müdürlüğü
TSM	: Toplum Sağlığı Merkezi
ASM	: Aile Sağlığı Merkezi
ADSM	: Ağız Diş Sağlığı Merkezi
ADSH	: Ağız Diş Sağlığı Hastanesi
AKO	: Açılan Kapasite Oranı
RDO	: Randevu Doluluk Oranı
RMO	: Randevulu Muayene Oranı

## HESAPLAMALAR / FORMÜLLER

### MHRS' e Esas Muayene Sayısı:

Randevulu hizmet veren polikliniklerin muayene sayısıdır.

### Açılan Kapasite Oranı (AKO) :

İlgili ayda sağlık tesisi tarafından MHRS'ye açılan toplam randevu kapasitesinin, MHRS kullanarak hasta kabul edebilen polikliniklerde (MHRS' ye esas polikliniklerde) yapılan toplam muayene sayısına oranıdır.

$$AKO = \frac{\text{Toplam randevu kapasitesi}}{\text{MHRS'ye esas poliklinik muayene sayısı}}$$

### Randevu Doluluk Oranı (RDO) :

Alınan randevuların açılan randevu kapasitesine oranıdır.

$$RDO = \frac{\text{Alınan randevu sayısı}}{\text{Açılan randevu kapasitesi}}$$

Açılan randevuların ne kadarına randevu alındığına bakılır.

**Bu oranın % 80' nin üstünde olması Bakanlık tarafından hedeflenmektedir.**

### Randevu Muayene Oranı (RMO) :

MHRS' esas polikliniklerde randevu olarak muayene olan hasta sayısının toplam MHRS' ye esas muayene sayısına oranıdır.

$$RMO = \frac{\text{Gerçekleşen Randevu Sayısı}}{\text{MHRS'ye Esas Muayene Sayısı}}$$

MHRS  
GENEL DURUM VE TARİHÇESİ

## MERKEZİ HEKİM RANDEVU SİSTEMİ

T.C. Sağlık Bakanlığının "Sağlıkta Dönüşüm Programı" kapsamında uyguladığı önemli projelerden biri de Merkezi Hekim Randevu Sistemidir.

MHRS; vatandaşların Sağlık Bakanlığına bağlı 2. Ve 3. basamak sağlık tesislerinde, ağız ve diş sağlığı merkezleri ve hastanelerinde ve aile sağlığı merkezlerinde randevu ile muayene olmalarını sağlayan sistemdir. Randevular "Alo 182" hattını arayarak canlı operatörlerden ve internet üzerinden alınabilmektedir.

MHRS, ülkemizde sağlık tesislerinde uygulanan randevu sistemlerini bir merkezde toplamış olup, bu şekilde dünyada ilk ve tek sistem olma iddiasını taşımaktadır.

MHRS; Alo 182 Çağrı merkezi üzerinden, internetten, internetten, mobil uygulamalardan hastanelerimizden ve aile hekimlerimizden vatandaşlara%99,6 erişilebilirlik seviyesinde hizmet verebilmektedir.

### Misyonumuz

Merkezi Hekim Randevu Sistemi; vatandaşlarımızın polikliniklerde randevu alarak muayene olmalarını sağlamaktadır. Bu suretle vatandaşlarımızın sağlık hizmetlerine erişimlerini kolaylaştırmak, hastanelerde geçirdikleri süreyi azaltarak zaman ve emek kayıplarını önlemek, sağlık çalışanlarının zaman yönetimine katkıda bulunmak, hastanelerde kalabalığı azaltmak, sakin ve huzurlu hastane ortamları oluşturmak hedeflenmiştir. Bu doğrultuda 2. ve 3. basamak sağlık tesislerinde poliklinik hizmetlerinin randevulu muayene süreçlerine dair her türlü planlamanın etkin bir şekilde yürütülmesi ve ihtiyaçlara yönelik tedbirlerin geliştirilmesi misyon olarak benimsenmiştir.

### Vizyonumuz


Merkezi Hekim Randevu Sistemi, randevulu sağlık hizmeti sunumunu sağlayarak sağlık tesislerinin kaynak ve iş gücü planlamasında etkin bir rol üstlenen, ihtiyaçlara yönelik çözüm odaklı çalışmalarla sağlık politikalarına yön veren, sağlık hizmetlerinde kalite standartlarını yükselten bir kamu hizmeti olma vizyonu taşımaktadır.



MHRS; randevu sisteminden toplanan verileri ile yeni sağlık politikalarının gelişmesine katkıda bulunmaktadır.

## TARİHÇEMİZ

- 2010 MHRS Erzurum ve Kayseri illerinde pilot uygulama olarak başladı.
- 2012 İstanbul dahil tüm Türkiye' de başarılı bir şekilde uygulamaya geçildi. MHRS Yönergesi yayınlandı.
- 2013 Aile Hekimleri hastalarına randevu oluşturarak hastanelere yönlendirmeye başladı. Aile Sağlığı Merkezleri MHRS'ye eklenerek Aile Hekimleri MHRS kapsamına alındı. Tıpta ileri uzmanlık gerektiren yan dal polikliniklerine randevu verilmeye başlandı. Yan dal polikliniklerde Yeşil Liste" uygulaması başlatıldı. Böylece gerçekten o polikliniğin hastası olan vatandaşların da mevcut randevu yollarından randevu alabilmeleri sağlandı. ADŞM ve ADŞH'lerde hekimlerin devam eden tedavi işlemleri ve kontrol muayenelerine randevu vermelerini sağlayan "Devam Eden Muayene Cetvelleri" tanımlanmasına olanak sağlandı.
- 2016 Glokom, Retina, Kornea v.b gibi "Göz Hastalıkları" polikliniğinin özellikli polikliniklerinde de kontrol randevularının "Devam Eden Muayene" cetvelleri üzerinden verilmesi sağlandı.(Ulucanlar Göz EAH, Reşat Belger Beyoğlu Göz EAH). Yüksek riskli gebeler, 65 yaş üstü ve engelli vatandaşların öncelikli olarak randevu alabilmelerini sağlamak üzere "Rezerve Randevu" uygulaması başlatıldı. MHRS kapsamında olmayan Diş Hekimliği uzmanlık polikliniklerinde de devam eden muayene ve kontrol randevularının, sadece hekimlerin randevu verdiği "Devam Eden Muayene" cetvelleri üzerinden verilmesi sağlandı. Ana Dal Polikliniklerde kontrol randevularının "Devam Eden Muayene" hekim çalışma cetvelleri üzerinden verilmeye başlanması sağlandı.
- 2017 Sağlık Kurulu polikliniklerine muayene randevularının hastane içinde MHRS üzerinden düzenlenmesi modeli pilot hastane olarak Necip Fazıl Şehir Devlet Hastanesinde başlatıldı. MHRS' de boş kalan randevuların değerlendirilmesi için aynı gün hastane içinden randevu verilmesine yönelik pilot çalışma yapıldı. Şehir hastanelerinden başlanarak tüm Türkiye' de uygulamaya geçilmesi planlanmaktadır. Sağlık Kurulu polikliniklerine kayıt randevuları verilmeye başlanmıştır.
- 2018 2017 başından beri Kahramanmaraş Necip Fazıl Şehir Hastanesinde uygulanmakta olan Sağlık Kurulu polikliniklerine muayene randevularının hastane içinde MHRS üzerinden düzenlenmesi modelinin tüm Türkiye de uygulanmaya geçilmesi ile ilgili hazırlıklar tamamlandı.

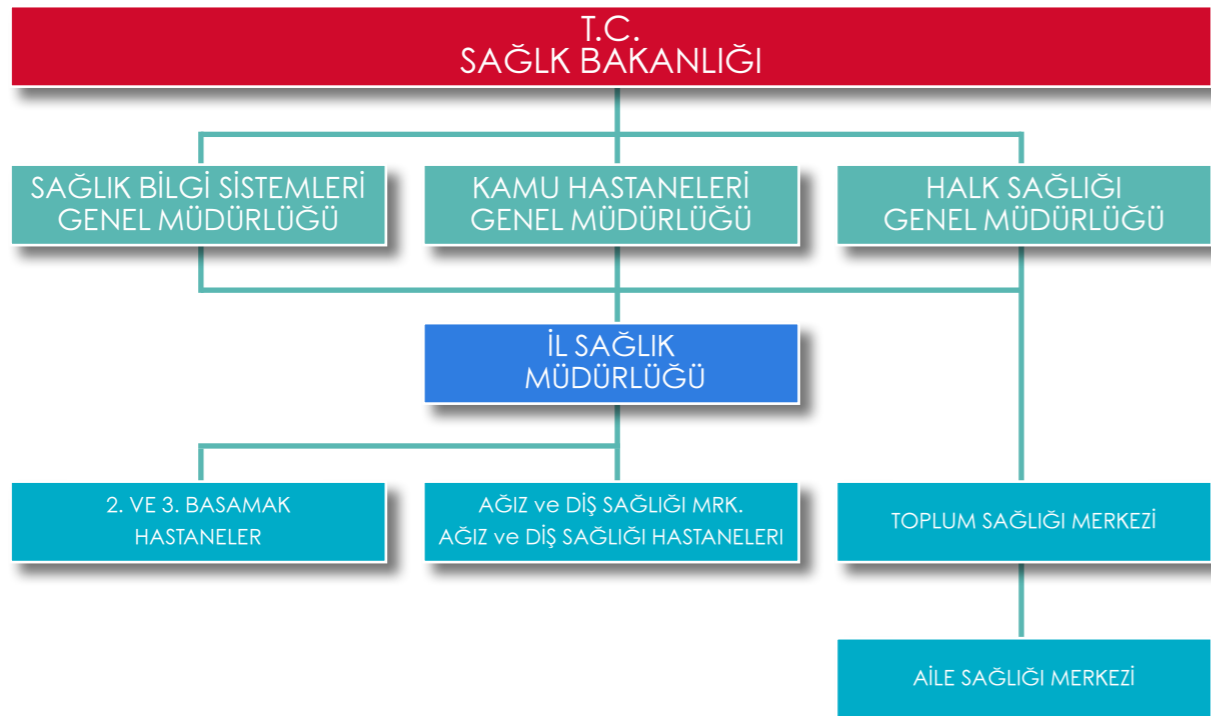




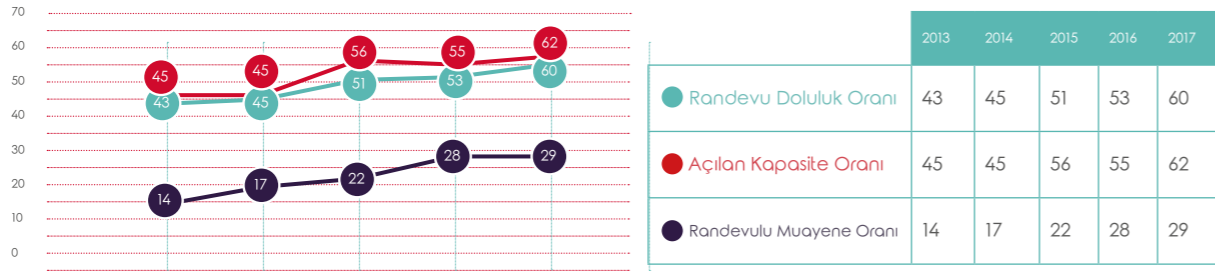
**Merkezi Hekim Randevu Sistemi (MHRs);**  
Sağlık Bakanlığı'na bağlı bütün hastanelerin  
randevularını bir merkezden yöneten  
**DÜNYADA İLK** ve **TEK** sistemdir.

	2017 (Plan Dönemi Başlangıç Değeri)	2018	2019	2020	2021	2022
MHRs üzerinden yapılan randevulu hasta muayenesi oranı (%)	26	35	40	45	50	60
Şehir Hastanelerinde MHRs'li Hasta muayenesi oranı (%)	28	35	42	40	55	65
Hekimlerin MHRs'ye açtığı poliklinik kapasitesinin oranı (%)	60	70	75	80	82	85
Vatandaşların hekimler tarafından açılan MHRs kapasitesini doldurma oranı (%)	60	68	72	75	77	80

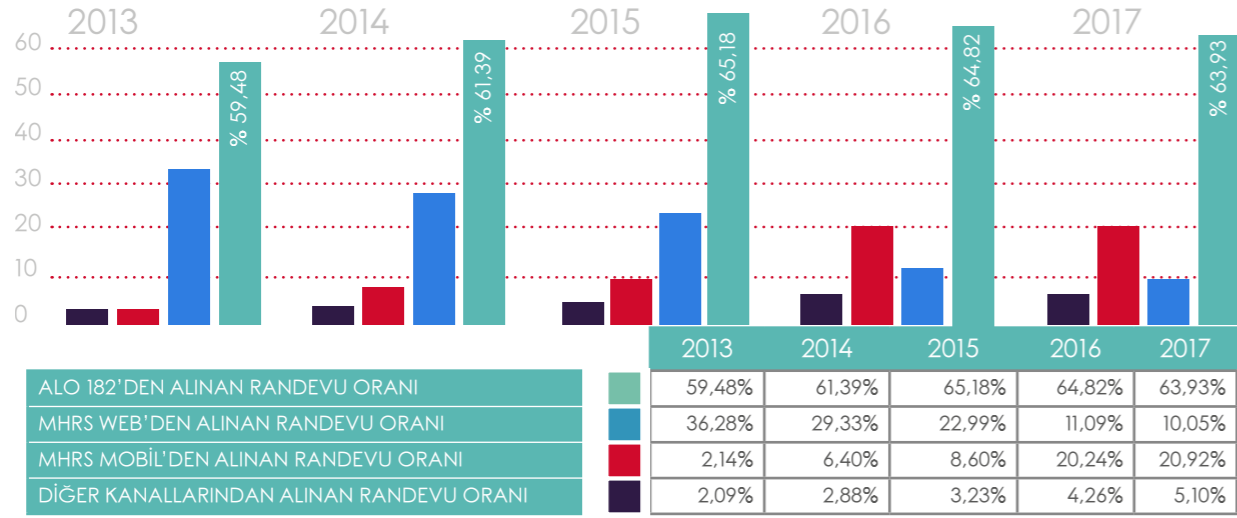
YILLARA GÖRE  
CETVEL, RANDEVU VE ÇAĞRI  
İSTATİSTİKLERİ



## TÜRKİYE GENELİ YILLARA GÖRE MHRS ARTIŞ DURUMU



## MHRS ALINAN RANDEVU KANALLARI YILLARA GÖRE DAĞILIMI



Yıllara Göre Cetvel, Randevu ve Çağrı İstatistikleri	2013	2014	2015	2016	2017
Toplam Çağrı Sayısı	67.909.875	86.535.014	99.347.650	108.365.018	128.981.855
Günlük Ortalama Çağrı Sayısı	186.054	237.082	272.189	296.079	353.375
Toplam Randevu Sayısı	68.156.577	83.795.226	93.040.090	104.822.902	121.270.608
Günlük Ortalama Randevu Sayısı	270.371	332.493	360.608	418.713	344.519
Bir Günde Ulaşılan En Yüksek Randevu Sayısı	393.125	435.676	488.621	529.450	610.697
Randevu Cetveli Oluşturulmuş Aile Hekimi Sayısı	18.120	16.872	14.207	11.875	13.590
ALO 182'den Alınan Randevu Oranı	%59,48	%61,39	%65,18	%64,82	%63,93
MHRS Web'den Alınan Randevu Oranı	%36,28	%29,33	%22,99	%11,09	%10,05
MHRS Mobil'den Alınan Randevu Oranı	%2,14	%6,40	%8,60	%20,45	%20,92
Diğer Kanallardan Alınan Randevu Oranı	%2,09	%2,88	%3,23	%4,26	%5,10
Randevu Cetveli Oluşturulmuş Uzman Hekim Sayısı	32.534	35.768	38.328	40.856	40.074
Randevu Cetveli Oluşturulmuş Aile Hekimi Sayısı	18.120	16.872	14.207	11.875	13.590

## 2017 YILI MHRS'DE TÜRKİYE GENEL DURUM

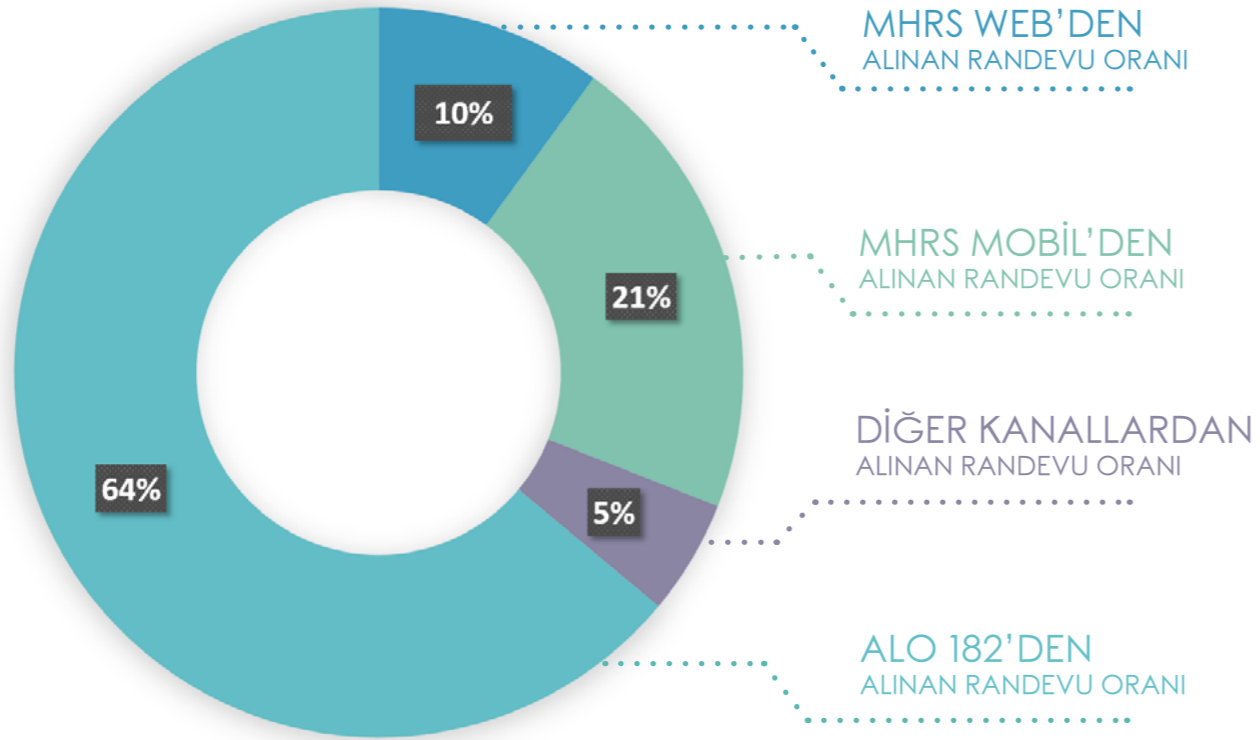


## TÜRKİYE'DE MHRS

### 2017 YILI MHRS GENEL İSTATİSTİKLERİ

MHRS Uygulanan İl Sayısı	81
81 İl MHRS Kapsamındaki Toplam Hastane Sayısı	834
Kapsamda Bulunan Toplam Uzman Hekim Sayısı	41.859
Kapsamda Bulunan Toplam Aile Hekimi Sayısı	15.953
2017 Yılı İtibariyle Günlük Ortalama Randevu Sayısı	396.923
2017 Yılı Sonu İtibariyle Bir Günde En Yüksek Randevu Sayısı	1.007.837
Toplam Randevu Sayısı (İptaller Dahil)	121.270.608

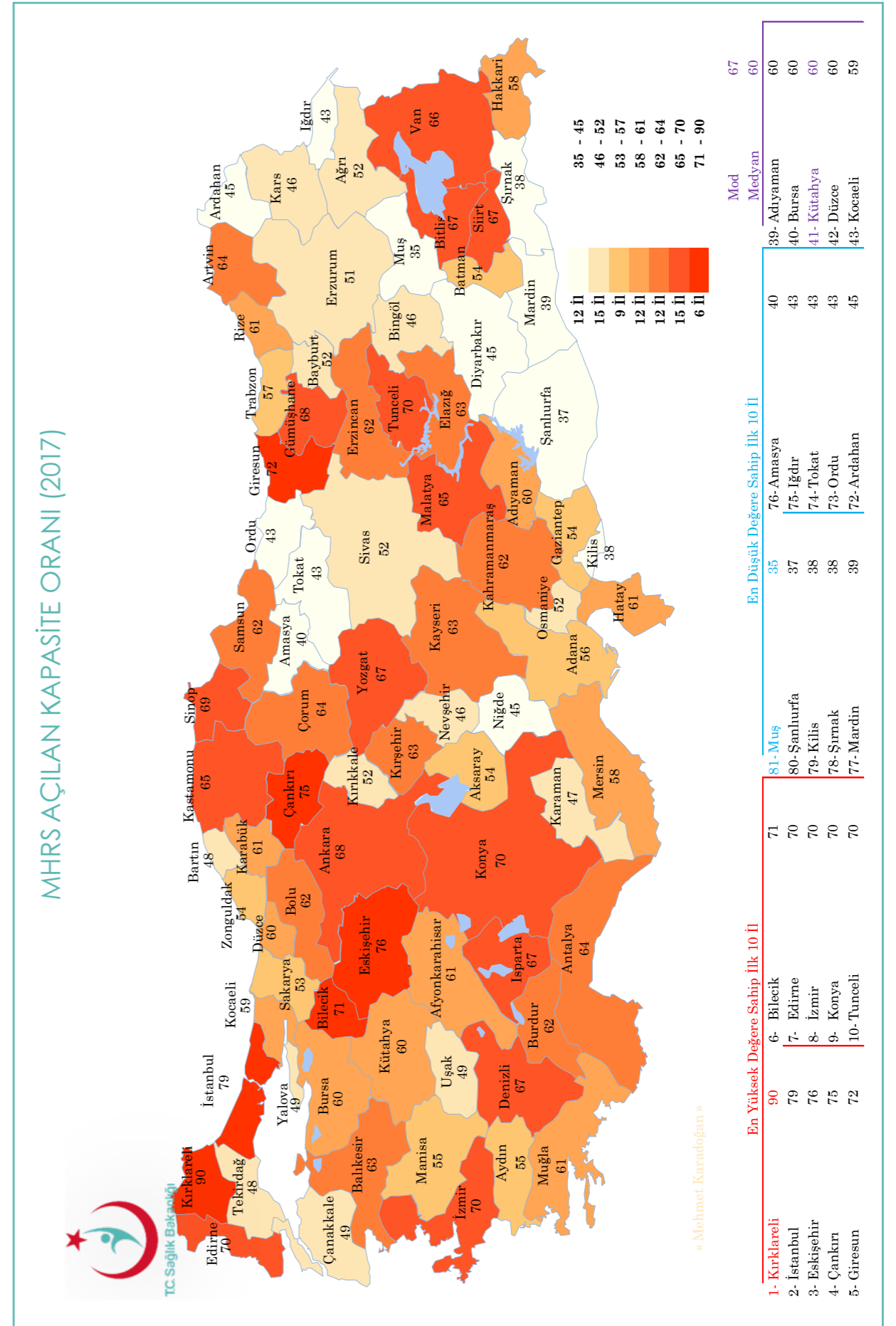
### 2017 MHRS ALINAN RANDEVU KANALLARI DAĞILIMI



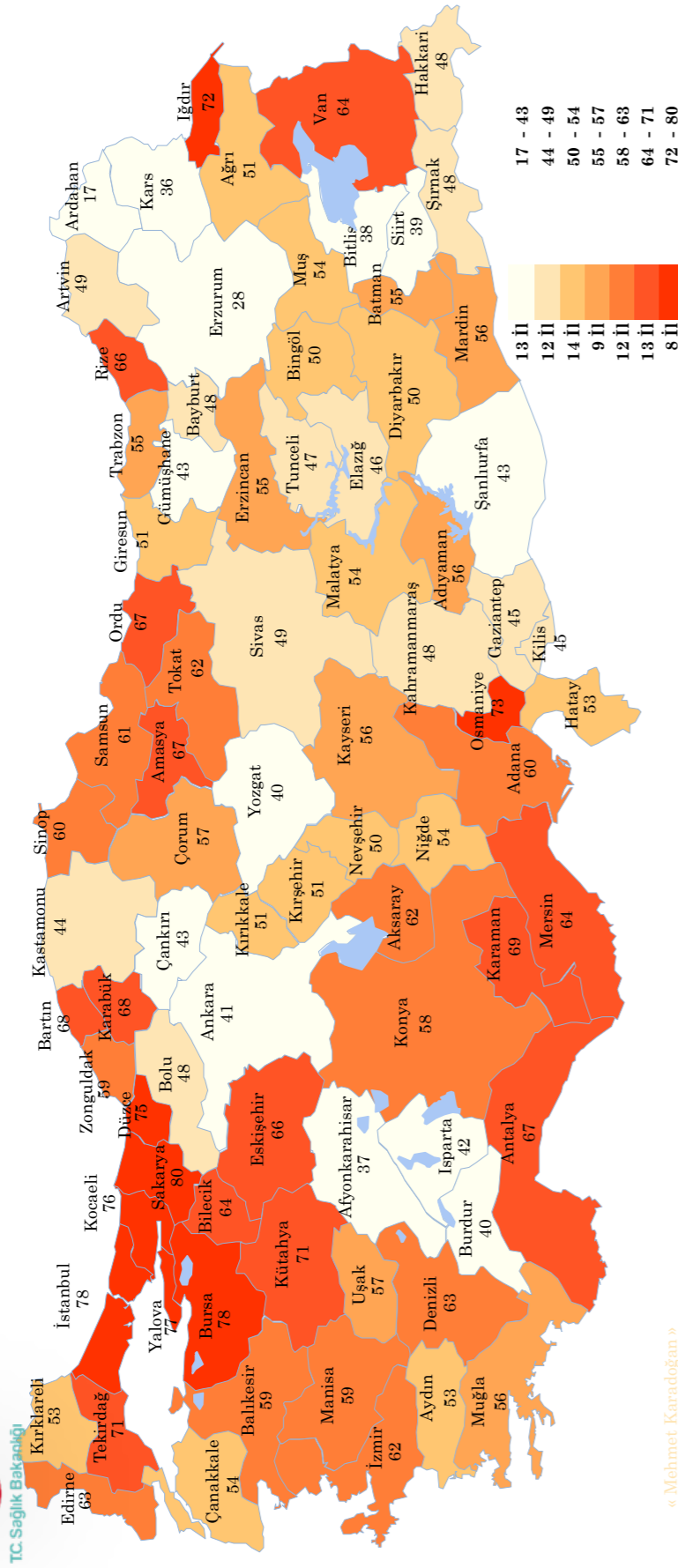
### 2017 GENEL DURUM

Açılan Kapasite Sayısı	MHRS'ye Esas Toplam Muayene Sayısı	Kapasite Açma Oranı	Alınan Randevu Sayısı	Randevu Doluluk Oranı	Gerçekleşen Randevu Oranı	Gerçekleşme Oranı	Randevulu Muayene Oranı
165.278.142	266.732.699	%61,96	100.318.886	%60,70	76.211.526	%75,97	%28,57

### MHRS AÇILAN KAPASİTE ORANI (2017)



## MHRS RANDEVU DOLULUK ORANI (2017)



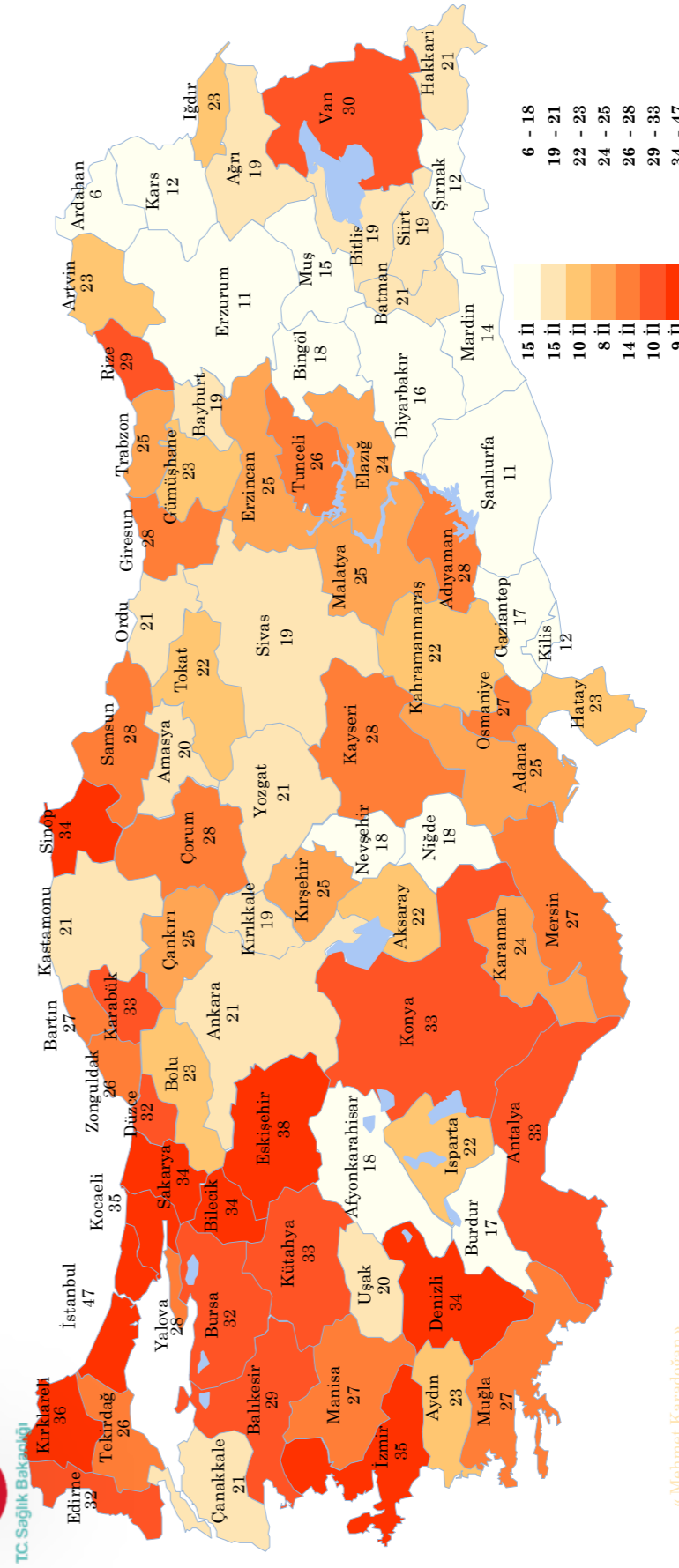
« Mehmet Karadoğan »

Mod	Medyan
48	55

13 İl	12 İl	14 İl	9 İl	12 İl	13 İl	8 İl
17 - 43	44 - 49	50 - 54	55 - 57	58 - 63	64 - 71	72 - 80

En Yüksek Değere Sahip İlk 10 İl	En Düşük Değere Sahip İlk 10 İl
80- Erzurum 28	81- Ardahan 17
79- Kars 36	76- Siirt 39
78- Afyonkarahisar 37	75- Yozgat 40
77- Bitlis 71	74- Burdur 40
	73- Ankara 41
	72- Isparta 42

## MHRS RANDEVULU MUAYENE ORANI (2017)



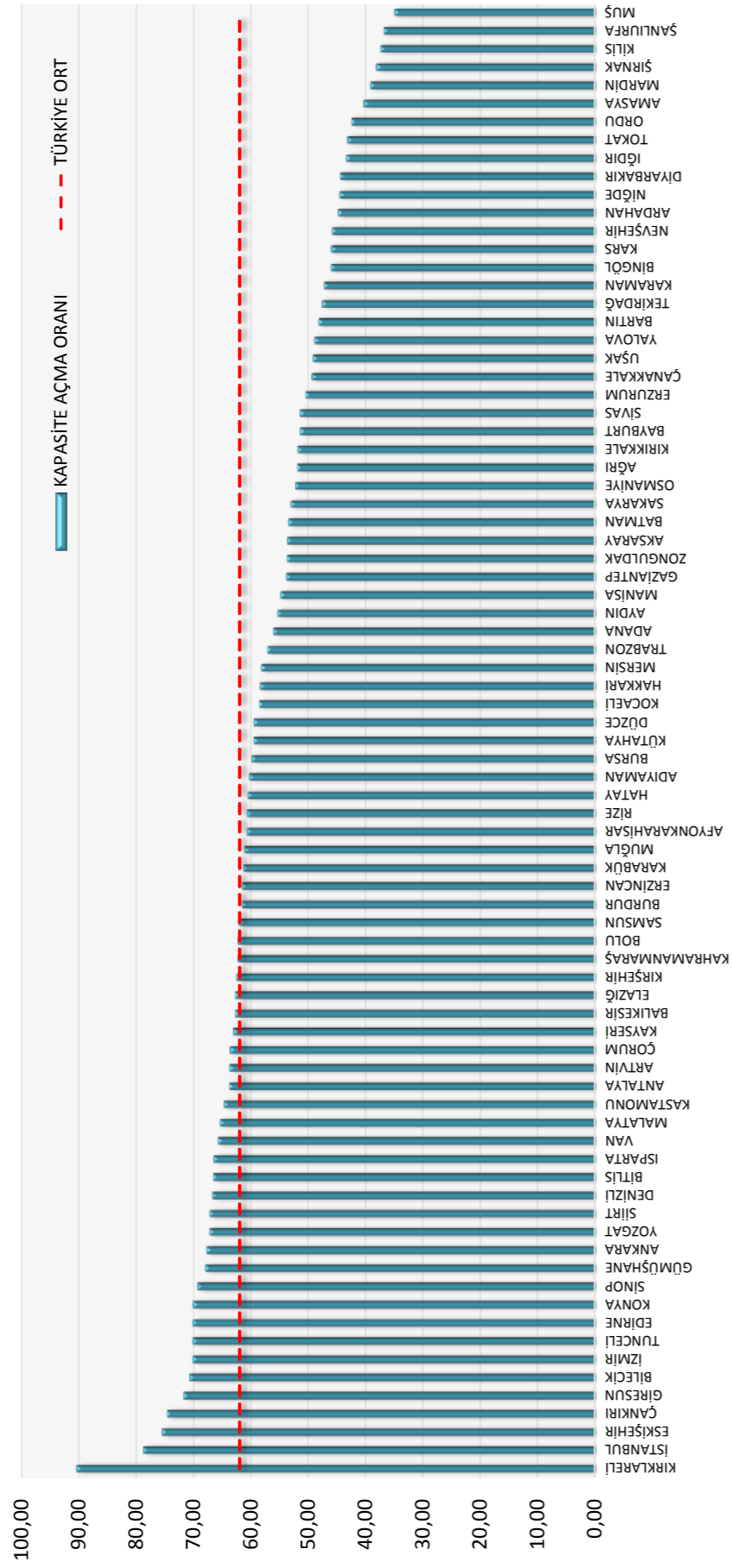
« Mehmet Karadoğan »

Mod	Medyan
21	24

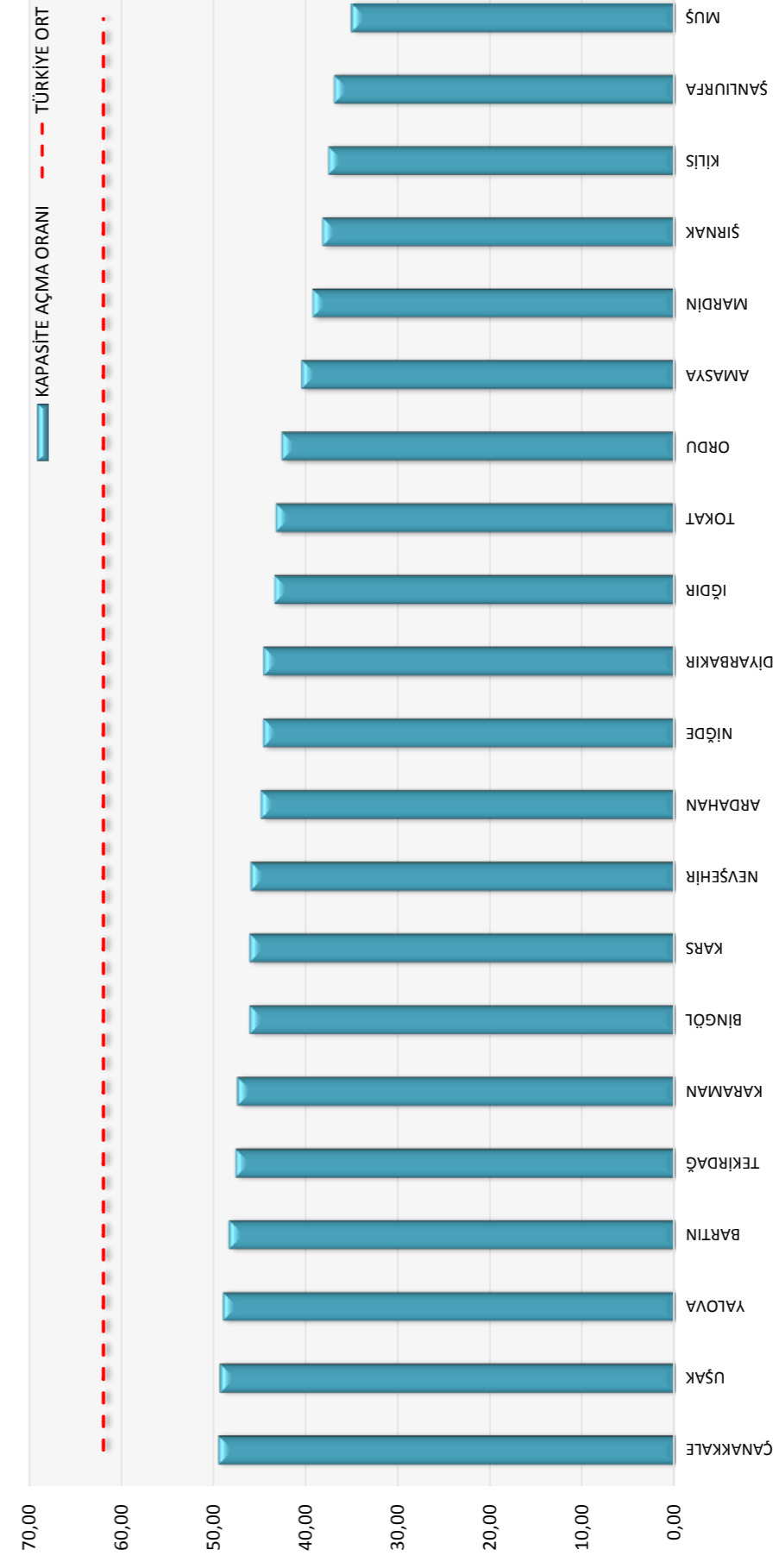
6 - 18	19 - 21	22 - 23	24 - 25	26 - 28	29 - 33	34 - 47
15 İl	15 İl	10 İl	8 İl	14 İl	10 İl	9 İl

En Yüksek Değere Sahip İlk 10 İl	En Düşük Değere Sahip İlk 10 İl
81- Ardahan 6	39- Trabzon 12
80- Şanlıurfa 11	40- Elazığ 14
79- Erzurum 11	41- Karaman 24
78- Kilis 12	42- Artvin 23
77- Şırnak 12	43- Aydın 23
76- Kars 12	
75- Mardin 15	
74- Muş 16	
73- Diyarbakır 17	

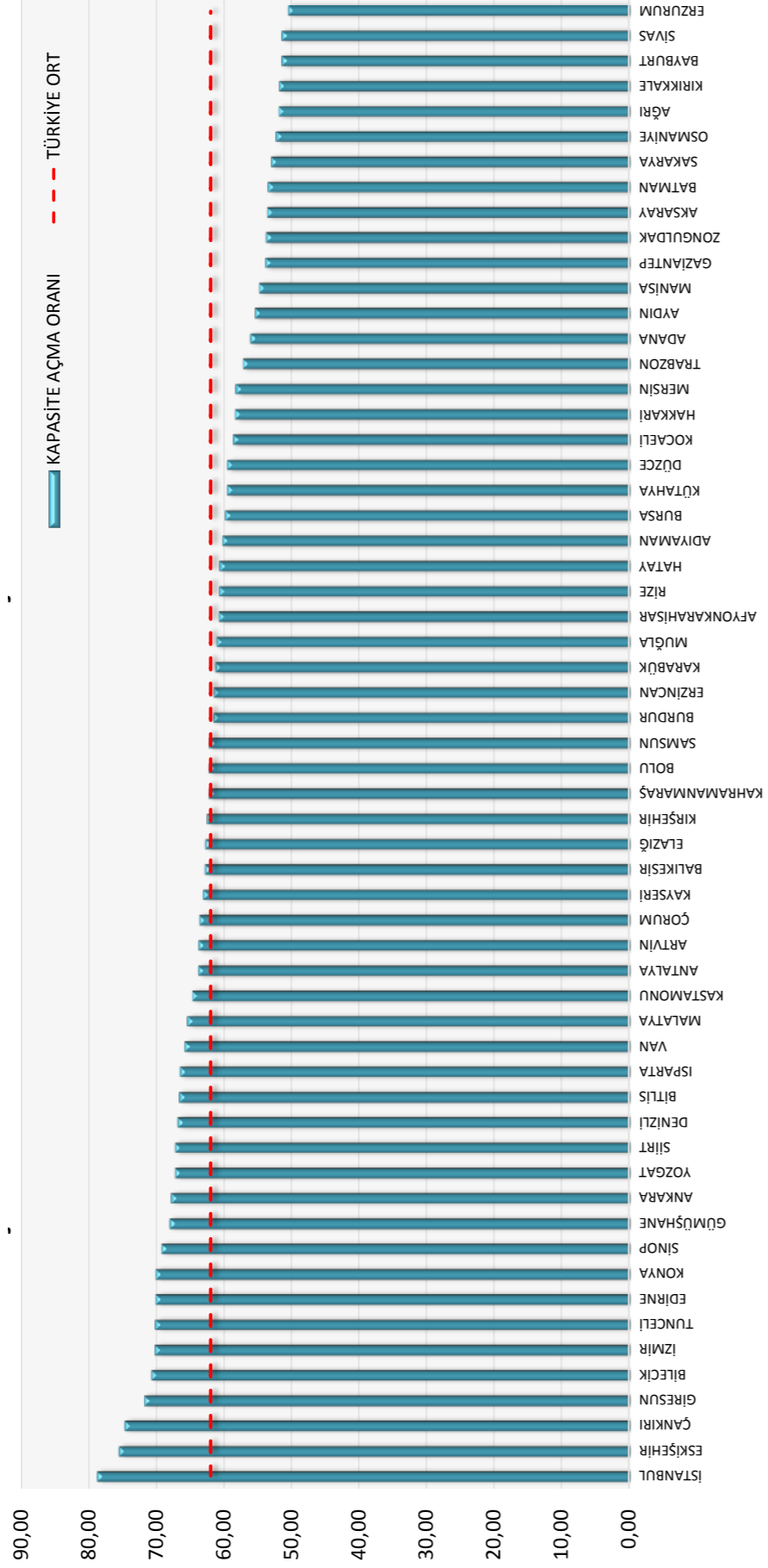
## 81 İL BAZINDA AÇILAN KAPASİTE ORANLARI



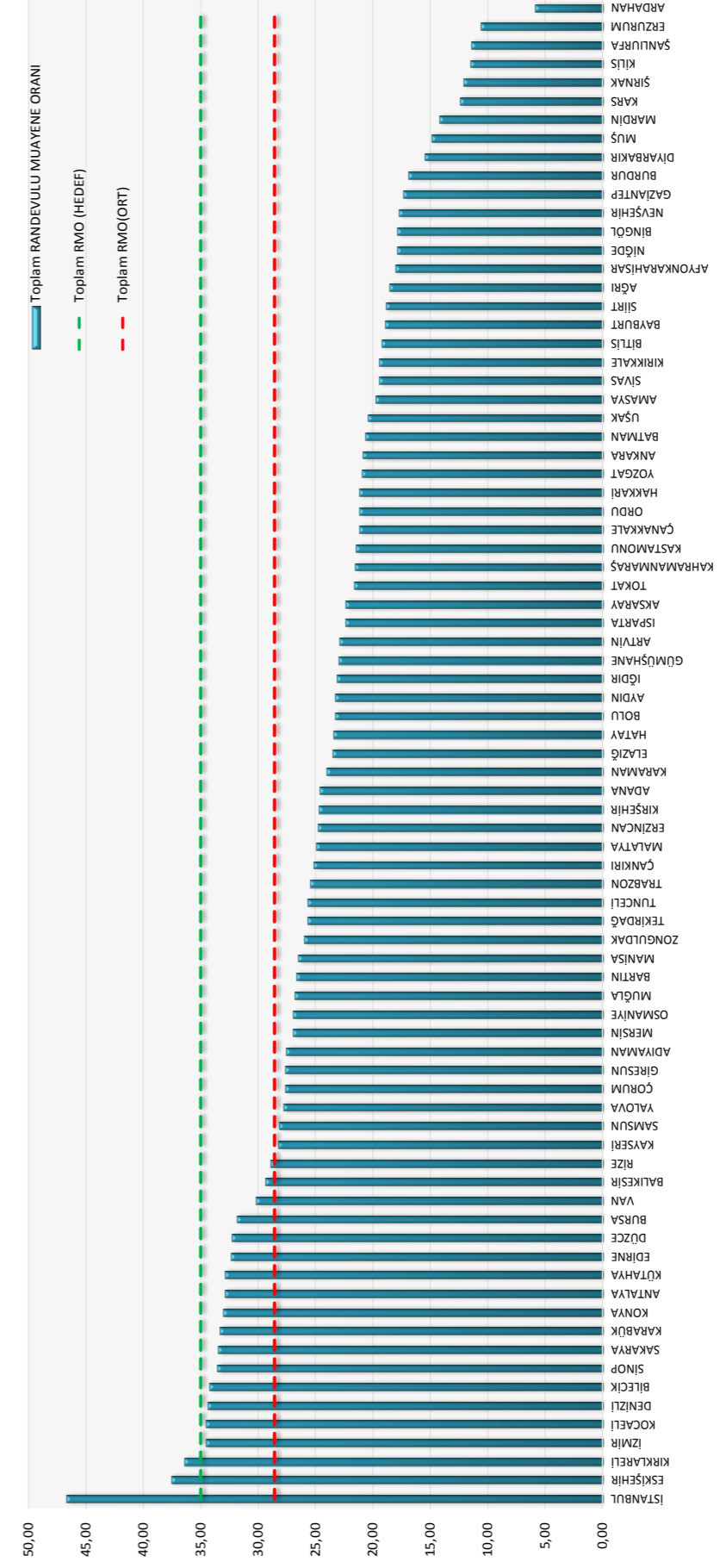
## AÇILAN KAPASİTE ORANI %50'DEN KÜÇÜK OLAN İLLER



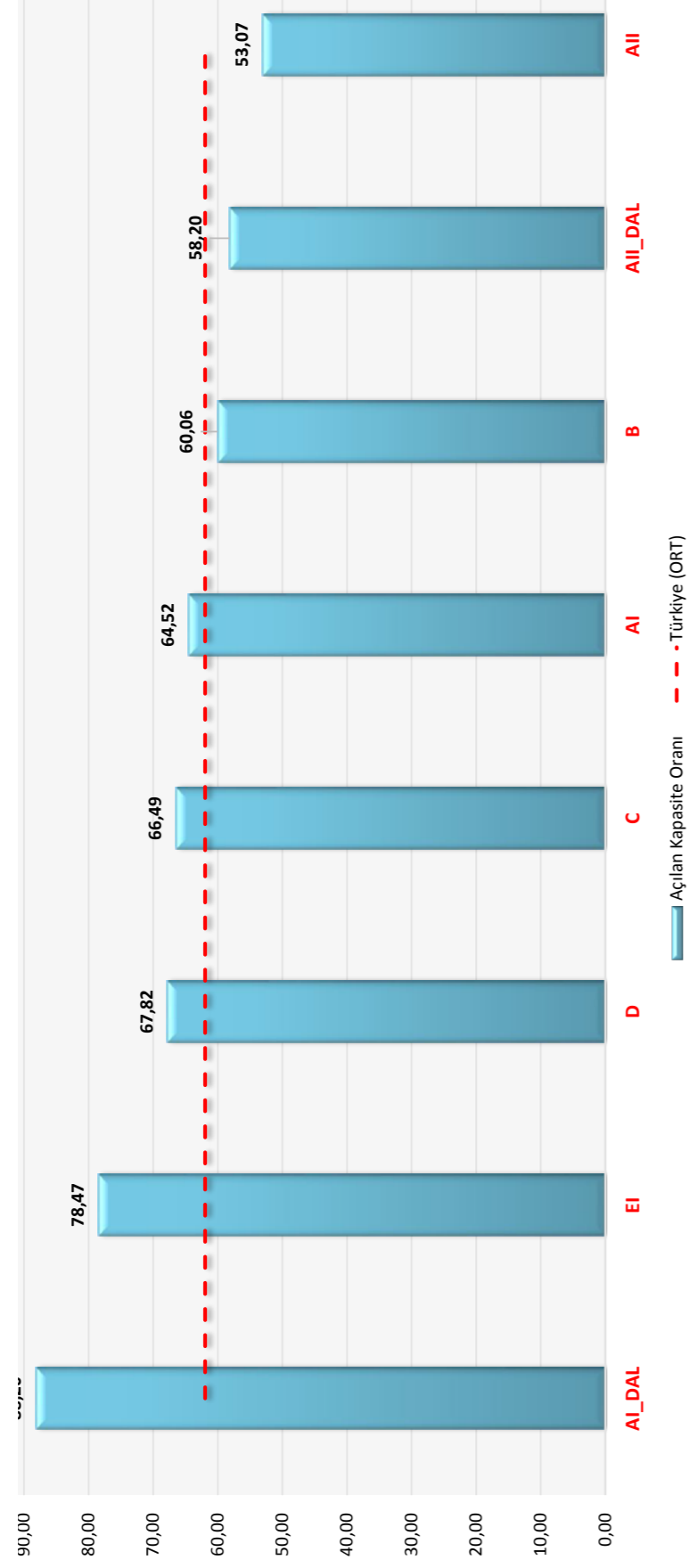
## AÇILAN KAPASİTE ORANI %50'DEN BÜYÜK %80'DEN KÜÇÜK OLAN İLLER



## İLLERİN RANDEVU MUAYENE ORANLARI VE HEDEFLER



## KURUM ROLLERİNE GÖRE AÇILAN KAPASİTE ORANLARI



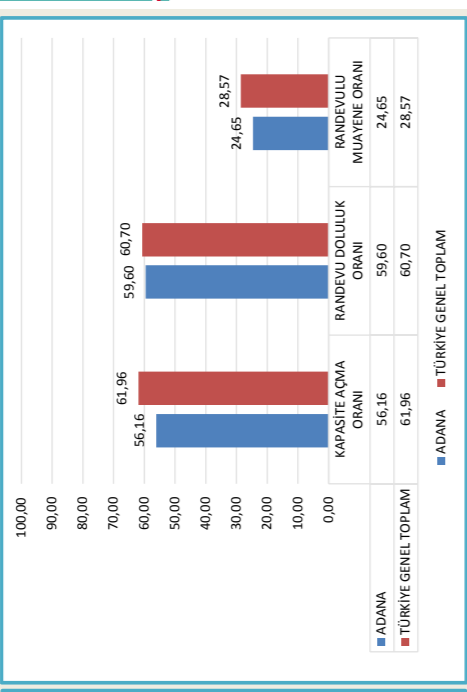
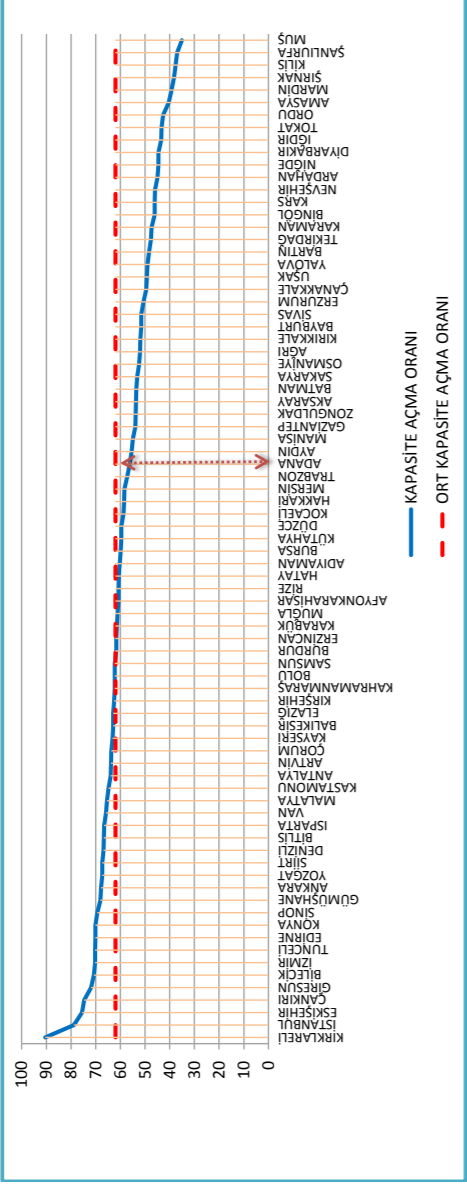
## İLLERE GÖRE MHRS ANALİZİ

## ADANA

## ADANA İLİ MHSR DURUMU

ADANA	AÇILAN KAPASİTE SAYISI		MHSR YE ESAS TOPLAM MUAYENE SAYISI		KAPASİTE AÇMA ORANI		ALINAN RANDEVU SAYISI		RANDEVU DOLULUK ORANI		GEREKLEŞEN RANDEVU SAYISI		GERÇEKLEŞME ORANI		RANDEVULU MUAYENE ORANI	
	3.459.088	1.65.276.142	6.158.949	266.732.699	56,16	61,96	2.061.696	100.318.886	59,60	60,70	1.518.459	76.211.526	73,65	75,67	24,65	28,57

## TÜRKİYE GENEL TOPLAM

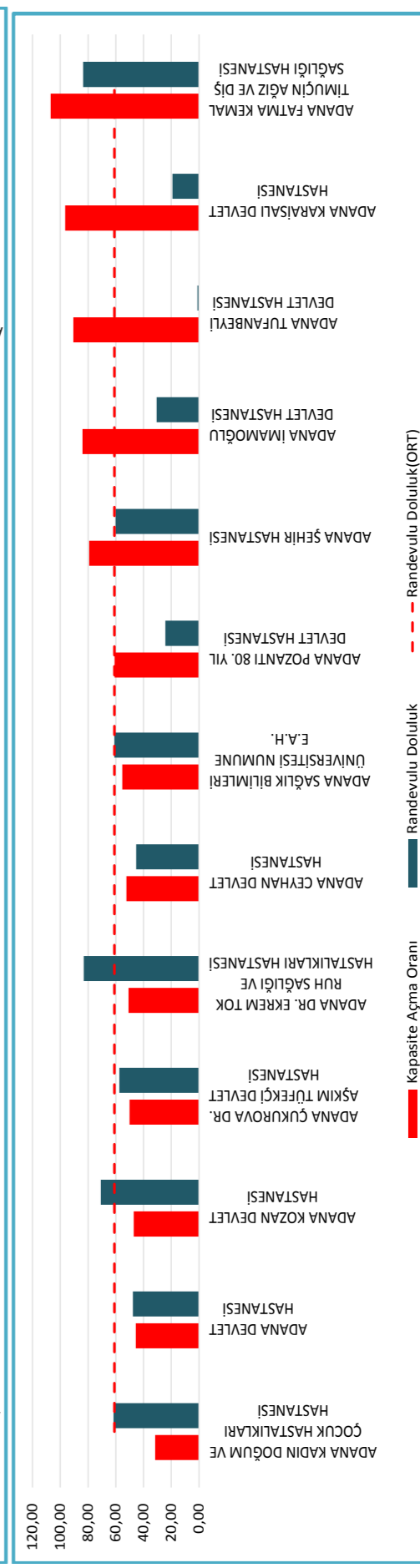



KURUM ADI	AÇILAN KAPASİTE SAYISI	MHSR YE ESAS TOPLAM MUAYENE SAYISI	KAPASİTE AÇMA ORANI	ALINAN RANDEVU SAYISI	RANDEVU DOLULUK ORANI	GEREKLEŞEN RANDEVU SAYISI	GERÇEKLEŞME ORANI	RANDEVULU MUAYENE ORANI
ADANA CEYHAN DEVLET HASTANESİ	327.866	625.351	52,35	148.416	45,33	124.949	84,19	19,98
ADANA ÇUKUROVA DR. AŞKIM TÜFEKÇİ DEVLET HASTANESİ	805.353	1.610.835	50,00	462.254	57,40	338.826	73,30	21,03
ADANA DEVLET HASTANESİ	325.946	715.458	45,56	155.582	47,73	118.432	76,12	16,55
ADANA DR. EKREM TOK RUH SAĞLIĞI VE HASTALIKLARI HASTANESİ	96.454	189.842	50,81	80.149	83,10	59.401	74,11	31,29
ADANA FATMA KEMAL TİMÜÇİN AĞIZ VE DİŞ SAĞLIĞI HASTANESİ	458.240	428.537	106,93	383.052	83,59	269.615	70,39	62,92
ADANA İMAMOĞLU DEVLET HASTANESİ	56.149	66.878	83,96	17.169	30,58	12.902	75,15	19,29
ADANA KADIN DOĞUM VE ÇOCUK HASTALIKLARI HASTANESİ	133.416	422.408	31,58	82.132	61,56	54.888	66,83	12,99
ADANA KARASALI DEVLET HASTANESİ	40.354	41.856	96,41	7.734	19,17	6.521	84,32	15,58
ADANA KOZAN DEVLET HASTANESİ	174.640	370.545	47,13	123.496	70,71	95.690	77,32	25,77
ADANA POZANTI 80. YIL DEVLET HASTANESİ	39.207	64.368	60,91	9.505	24,24	8.213	86,41	12,76
ADANA SAĞLIK BİLİMLERİ ÜNİVERSİTESİ NÜMUNE E.A.H.	665.004	1.201.859	55,33	405.581	60,99	295.336	72,82	24,57
ADANA ŞEHİR HASTANESİ	310.041	391.322	79,23	186.315	60,09	133.682	71,75	34,16
ADANA TUĞFANBEYLİ DEVLET HASTANESİ	26.898	29.690	90,60	311	1,16	204	65,59	0,69

## ADANA

## ADANA 2017 YILI RANDEVU DURUMU

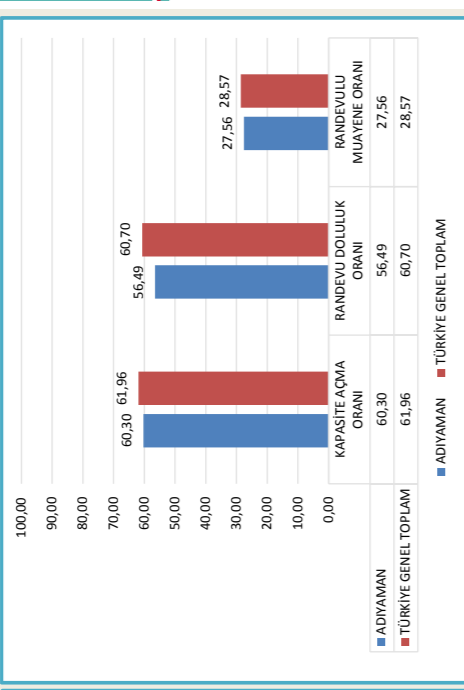
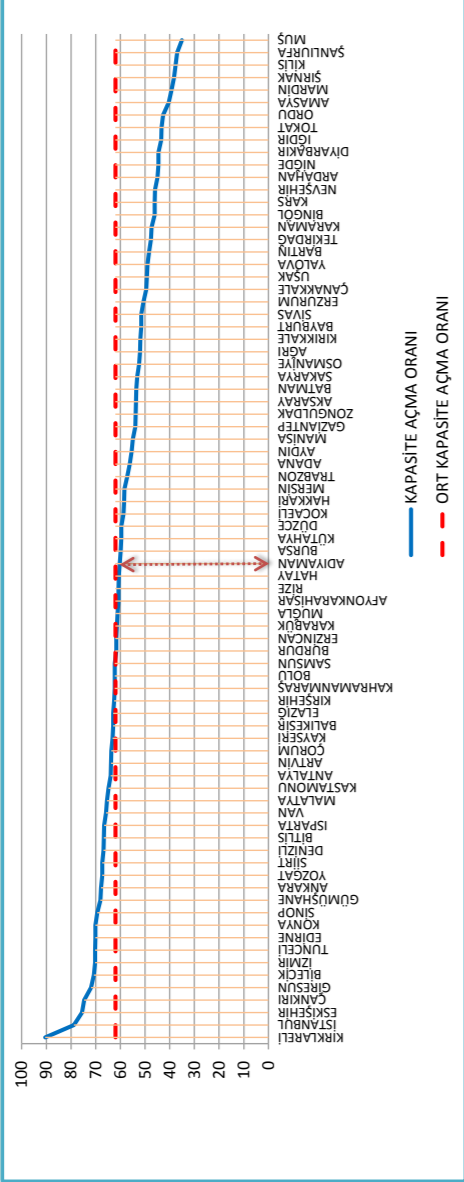
Randevu Cetveli Oluşturmuş Uzman Hekim Sayısı	Açılan Kapasite Sayısı	Toplam Randevu Sayısı (İptaller Hariç)	Günlük Ortalama Randevu Sayısı	Bir Günde Ulaşılan En Yüksek Randevu Sayısı	Gerçekleşen Randevu Sayısı	Randevu Gerçekleşme Oranı (%)	Türkiye Genel Toplam Gerçekleşen Randevu Sayısı
1.642	3.459.088	2.061.696	8.149	16.326	1.518.459	75	76.277.113



## ADIYAMAN

## ADIYAMAN İLİ MHRS DURUMU

ADIYAMAN	HAÇILAN KAPASİTE SAYISI	MHRSYE ESAS TOPLAM MUAYENE SAYISI	KAPASİTE AÇMA ORANI	ALINAN RANDEVU SAYISI	RANDEVU DOLULUK ORANI	GERÇEKLEŞEN RANDEVU SAYISI	GERÇEKLEŞME ORANI	RANDEVULU MUAYENE ORANI
		1.354.541	2.246.346	60,30	765.214	56,49	619.198	80,92
<b>TÜRKİYE GENEL TOPLAM</b>	165.278.142	266.732.699	61,96	100.318.886	60,70	76.211.526	75,67	28,57

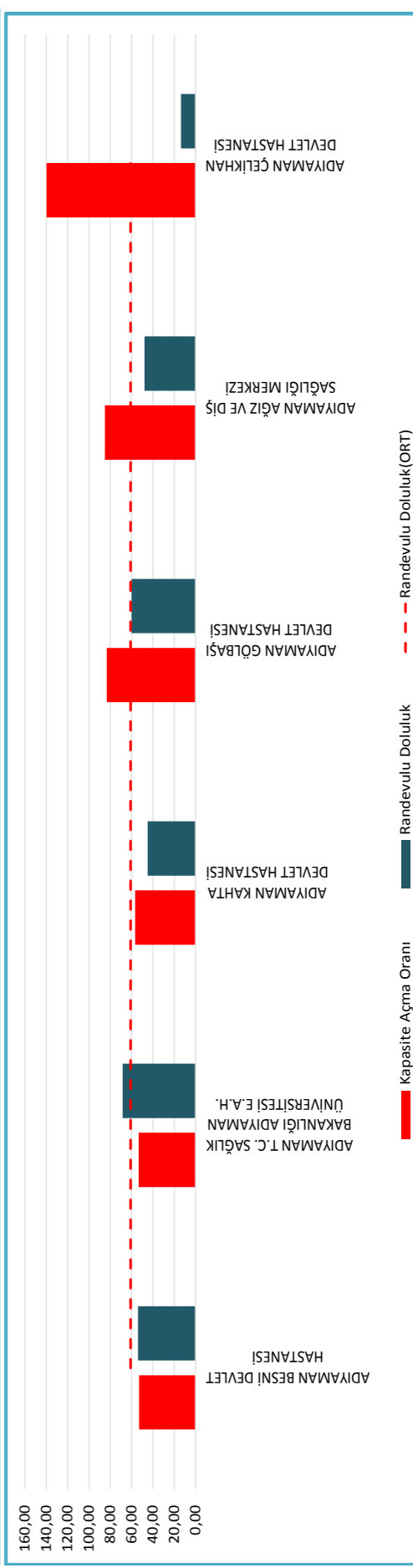
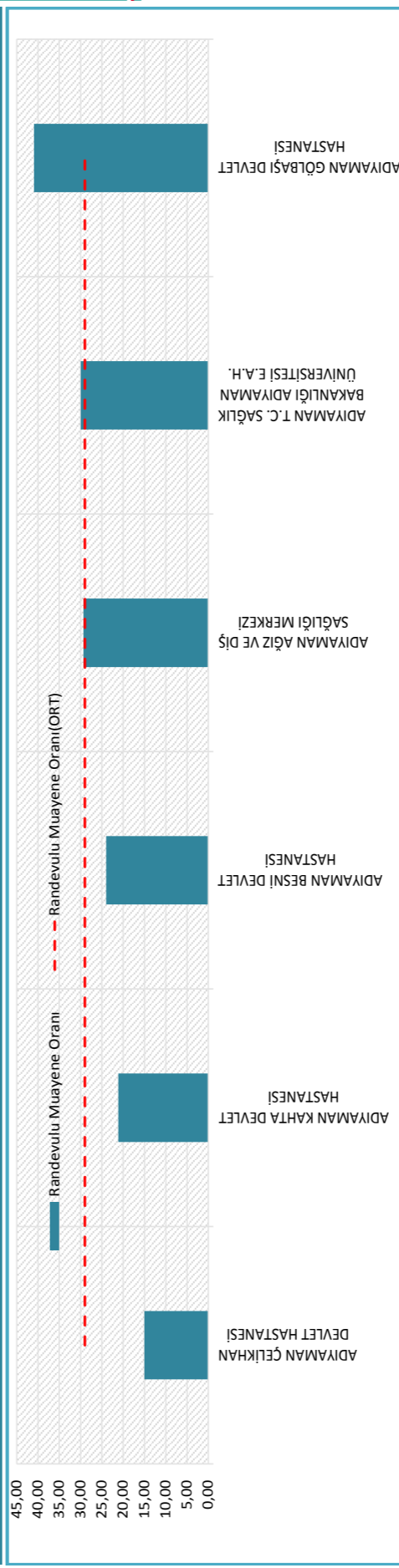


KURUM ADI	HAÇILAN KAPASİTE SAYISI	MHRSYE ESAS TOPLAM MUAYENE SAYISI	KAPASİTE AÇMA ORANI	ALINAN RANDEVU SAYISI	RANDEVU DOLULUK ORANI	GERÇEKLEŞEN RANDEVU SAYISI	GERÇEKLEŞME ORANI	RANDEVULU MUAYENE ORANI
ADIYAMAN AĞIZ VE DİŞ SAĞLIĞI MERKEZİ	209553	246.276	85,09	100.639	48,03	72.300	71,84	29,36
ADIYAMAN BESNİ DEVLET HASTANESİ	131.747	248.199	53,08	71.042	53,92	59.523	83,79	23,98
ADIYAMAN ÇELİKHAN DEVLET HASTANESİ	40.584	29.024	130,83	5.544	13,66	4.360	78,64	15,02
ADIYAMAN GÖLBAŞI DEVLET HASTANESİ	98.483	118.060	83,38	59.036	59,98	48.365	81,92	40,97
ADIYAMAN KAHTA DEVLET HASTANESİ	297.374	523.288	56,83	133.792	44,99	110.572	82,64	21,13
ADIYAMAN T.C. SAĞLIK BAKANLIĞI ADIYAMAN ÜNİVERSİTESİ E.A.H.	576.850	1.081.499	53,34	395.161	68,50	324.078	82,01	29,97

## ADIYAMAN

## ADIYAMAN 2017 YILI RANDEVU DURUMU

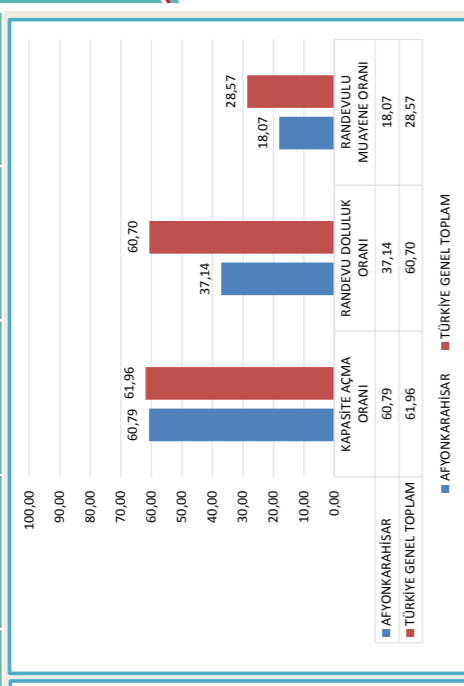
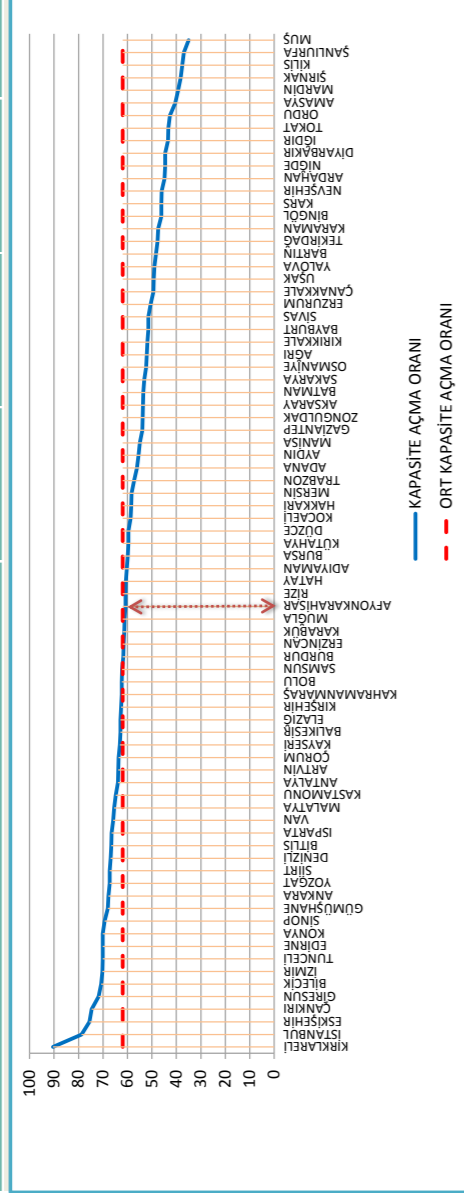
Randevu Cetveli Oluşturmuş Uzman Hekim Sayısı	Açılan Kapasite Sayısı	Toplam Randevu Sayısı (İptaller Hariç)	Günlük Ortalama Randevu Sayısı	Bir Günde Ulaşılan En Yüksek Randevu Sayısı	Gerçekleşen Randevu Sayısı	Randevu Gerçekleşme Oranı (%)	Türkiye Genel Toplam Gerçekleşen Randevu Sayısı
387	1.354.541	765.214	3.025	5.371	619.198	80	76.277.113



## AFYONKARAHİSAR

## AFYONKARAHİSAR İLİ MHRS DURUMU

AFYONKARAHİSAR		MHRŞYE ESAS TOPLAM MUAYENE SAYISI	KAPASİTE AÇMA ORANI	ALINAN RANDEVU SAYISI	RANDEVU DOLULUK ORANI	GERKELESEN RANDEVU SAYISI	GERKELEŞME ORANI	RANDEVULU MUAYENE ORANI
TÜRKİYE GENEL TOPLAM		1.626.093	60,79	603.901	37,14	483.507	80,06	18,07
		165.278.142	61,96	100.318.886	60,70	76.211.526	75,67	28,57

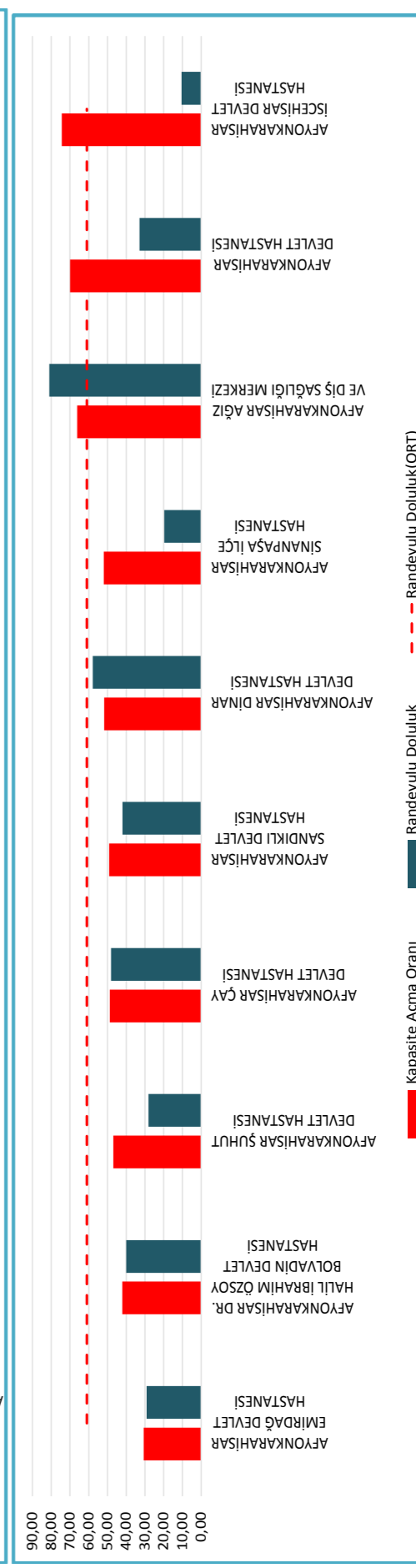
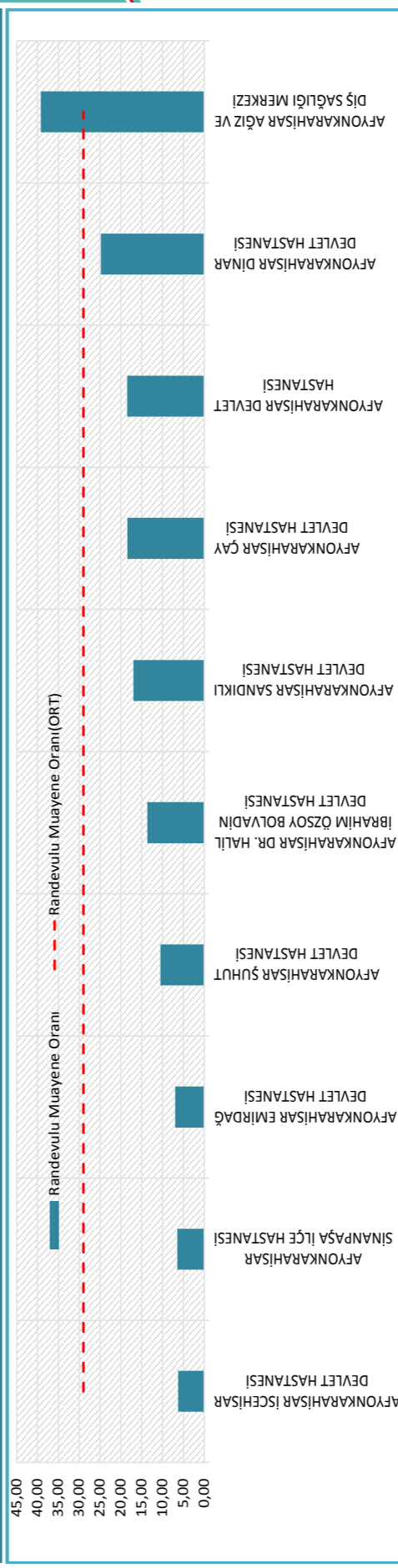


KURUM ADI	AÇILAN KAPASİTE SAYISI	MHRŞYE ESAS TOPLAM MUAYENE SAYISI	KAPASİTE AÇMA ORANI	ALINAN RANDEVU SAYISI	RANDEVU DOLULUK ORANI	GERKELESEN RANDEVU SAYISI	GERKELEŞME ORANI	RANDEVULU MUAYENE ORANI
AFYONKARAHİSAR AĞIZ VE DİŞ SAĞLIĞI MERKEZİ	68346	103.253	66,19	55.399	81,06	40.502	73,11	39,23
AFYONKARAHİSAR ÇAY DEVLET HASTANESİ	23.887	48.971	48,78	11.474	48,03	9.041	78,80	18,46
AFYONKARAHİSAR DİNAR DEVLET HASTANESİ	1.065.325	1.524.345	69,89	350.081	32,86	281.783	80,49	18,49
AFYONKARAHİSAR EMİRDAĞ DEVLET HASTANESİ	108.260	209.151	51,76	62.641	57,86	51.830	82,74	24,78
AFYONKARAHİSAR DR. HALİL İBRAHİM ÖZSOY BOLVADIN DEVLET HASTANESİ	105.678	250.991	42,10	42.211	39,94	34.279	81,21	13,66
AFYONKARAHİSAR İSCEHİSAR DEVLET HASTANESİ	29.232	39.304	74,37	3.074	10,52	2.474	80,48	6,29
AFYONKARAHİSAR SANDIKLI DEVLET HASTANESİ	123.198	251.240	49,04	51.786	42,03	42.667	82,39	16,98
AFYONKARAHİSAR SINANPAŞA İLÇE HASTANESİ	20.843	40.073	52,01	4.093	19,64	2.588	63,23	6,46
AFYONKARAHİSAR ŞUHUT DEVLET HASTANESİ	50.928	108.747	46,83	14.300	28,08	11.462	80,15	10,54

## AFYONKARAHİSAR

AFYON  
2017 YILI RANDEVU DURUMU

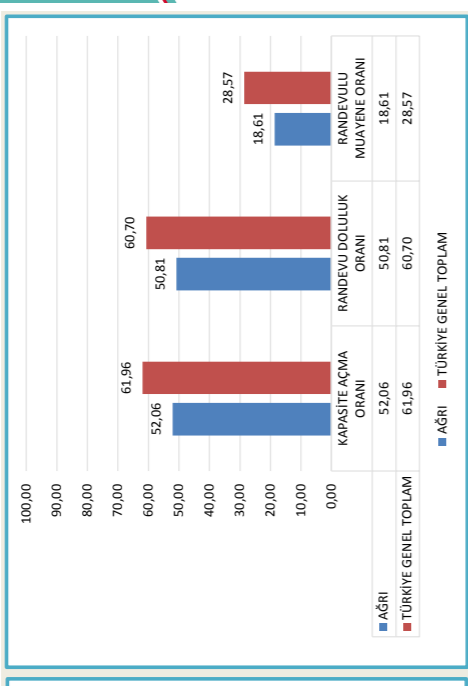
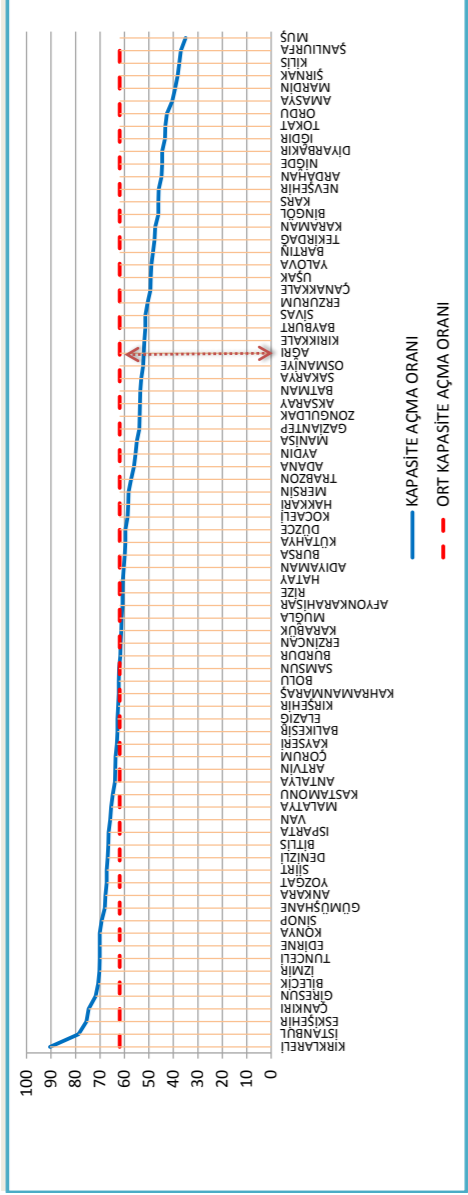
Randevu Cetveli Oluşturmuş Uzman Hekim Sayısı	Açılan Kapasite Sayısı	Toplam Randevu Sayısı (İptaller Hariç)	Günlük Ortalama Randevu Sayısı	Bir Günde Ulaşılan En Yüksek Randevu Sayısı	Gerçekleşen Randevu Sayısı	Randevu Gerçekleşme Oranı (%)	Türkiye Genel Toplam Gerçekleşen Randevu Sayısı
332	1.626.093	603.901	2.387	4.325	483.507	78	76.277.113





## AĞRI İLİ MHRS DURUMU

AĞRI	AÇILAN KAPASİTE SAYISI		MHRSYE ESAS TOPLAM MUAYENE SAYISI		ALINAN RANDEVU SAYISI		RANDEVU DOLULUK ORANI		GERKELEŞEN RANDEVU SAYISI		GERKELEŞME ORANI		RANDEVULLU MUAYENE ORANI	
	725.780	165.278.142	1.394.031	266.732.699	52,06	368.740	50,81	259.464	70,37	259.464	70,37	18,61	28,57	
TÜRKİYE GENEL TOPLAM														

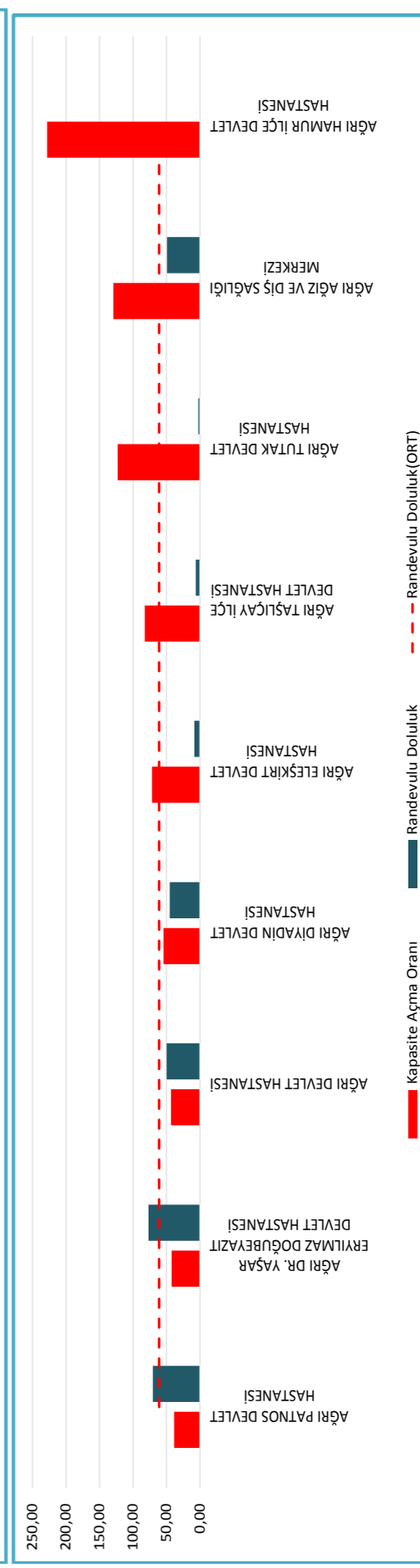
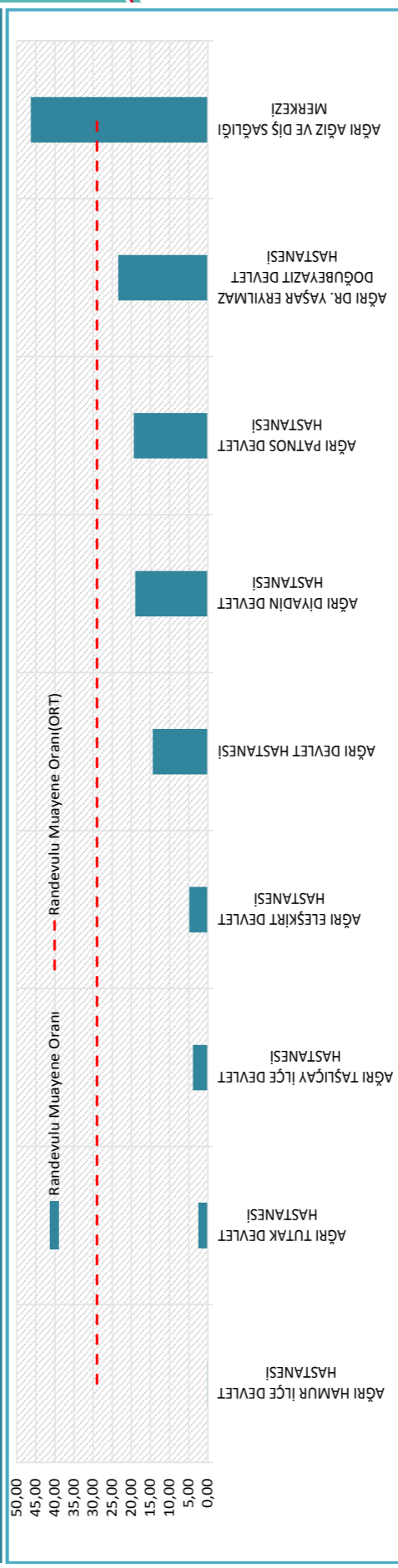


KURUM ADI	AÇILAN KAPASİTE SAYISI	MHRSYE ESAS TOPLAM MUAYENE SAYISI	KAPASİTE AÇMA ORANI	ALINAN RANDEVU SAYISI	RANDEVU DOLULUK ORANI	GERKELEŞEN RANDEVU SAYISI	GERKELEŞME ORANI	RANDEVULLU MUAYENE ORANI
AĞRI AĞIZ VE DİŞ SAĞLIĞI MERKEZİ	108021	83.552	129,29	53.154	49,21	38.687	72,78	46,30
AĞRI DEVLET HASTANESİ	259.752	601.171	43,21	129.694	49,93	86.579	66,76	14,40
AĞRI DİYADINI DEVLET HASTANESİ	34.595	63.466	54,51	15.655	45,25	12.045	76,94	18,98
AĞRI DR. YAŞAR ERYILMAZ DOĞUBEZAZIT DEVLET HASTANESİ	113.966	268.311	42,48	87.477	76,76	62.868	71,87	23,43
AĞRI ELEŞKİRT DEVLET HASTANESİ	23.319	32.546	71,65	2.004	8,59	1.573	78,49	4,83
AĞRI HAMUR İLÇE DEVLET HASTANESİ	32.784	14.370	228,14	179	0,55	24	13,41	0,17
AĞRI PATNOS DEVLET HASTANESİ	112.473	291.819	38,54	78.975	70,22	56.485	71,52	19,36
AĞRI TAŞLIÇAY İLÇE DEVLET HASTANESİ	13.798	16.766	82,30	871	6,31	657	75,43	3,92
AĞRI TUTAK DEVLET HASTANESİ	27.072	22.030	122,89	731	2,70	546	74,69	2,48

## AĞRI

## 2017 YILI RANDEVU DURUMU

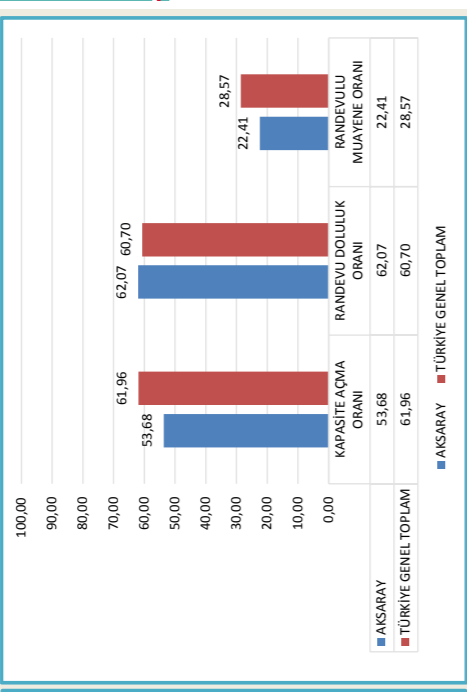
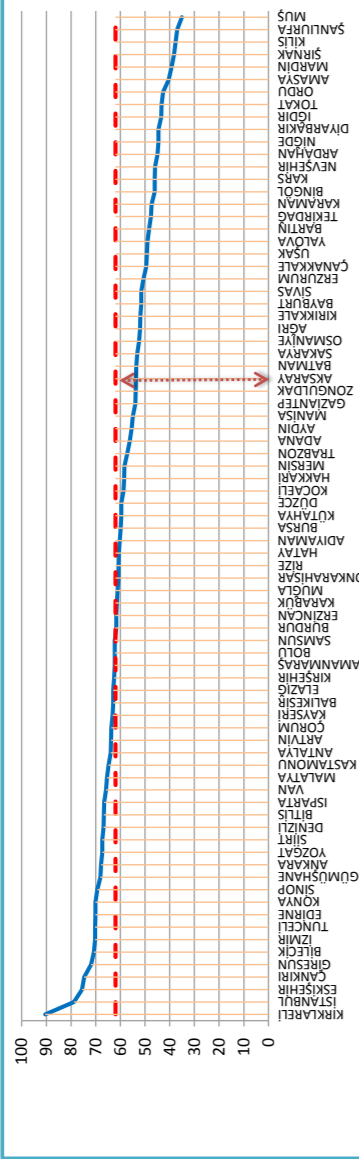
Randevu Cetveli Oluşturmuş Uzman Hekim Sayısı	292	Açılan Kapasite Sayısı	725.780	Toplam Randevu Sayısı (İptaller Hariç)	368.740	Günlük Ortalama Randevu Sayısı	1.457	Bir Günde Ulaşılan En Yüksek Randevu Sayısı	2.703	Gerçekleşen Randevu Sayısı	259.464	Randevu Gerçekleşme Oranı (%)	67	Türkiye Genel Toplam Gerçekleşen Randevu Sayısı	76.277.113
---	-----	------------------------	---------	--	---------	--------------------------------	-------	---	-------	----------------------------	---------	-------------------------------	----	---	------------



## AKSARAY İLİ MHRS DURUMU

AKSARAY	AÇILAN KAPASİTE SAYISI		MHRS YE ESAS TOPLAM MUAYENE SAYISI		KAPASİTE AÇMA ORANI		ALINAN RANDEVU SAYISI		RANDEVU DOLULUK ORANI		GERÇEKLEŞEN RANDEVU SAYISI		GERÇEKLEŞME ORANI		RANDEVULU MUAYENE ORANI	
	600.697	165.278.142	1.119.064	266.732.699	53,68	61,96	372.872	100.318.886	62,07	60,70	250.758	76.211.526	67,25	75,67	22,41	28,57

## TÜRKİYE GENEL TOPLAM



— KAPASİTE AÇMA ORANI  
- - - ORT KAPASİTE AÇMA ORANI

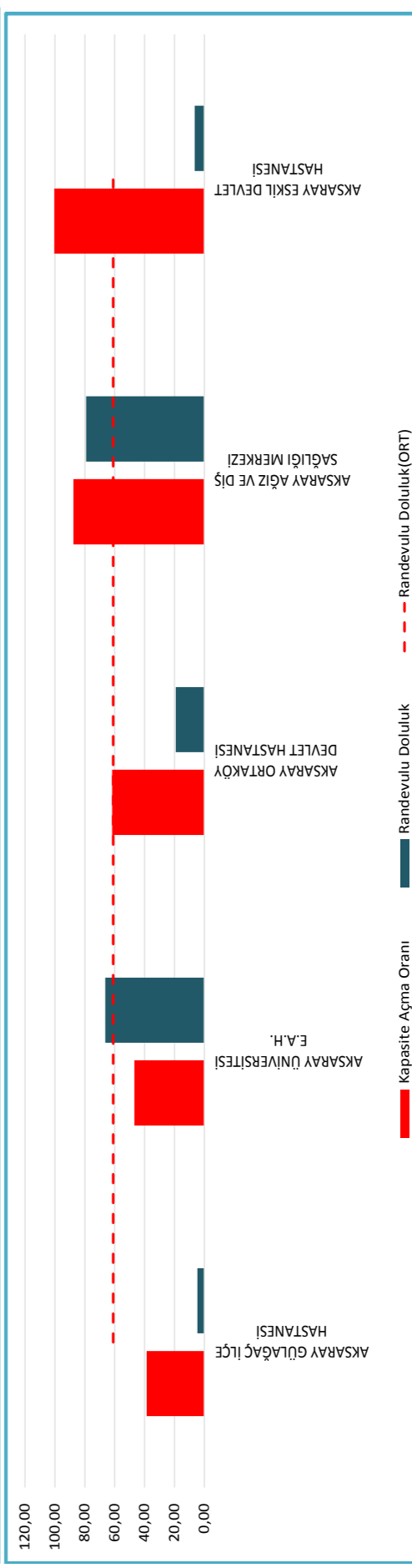
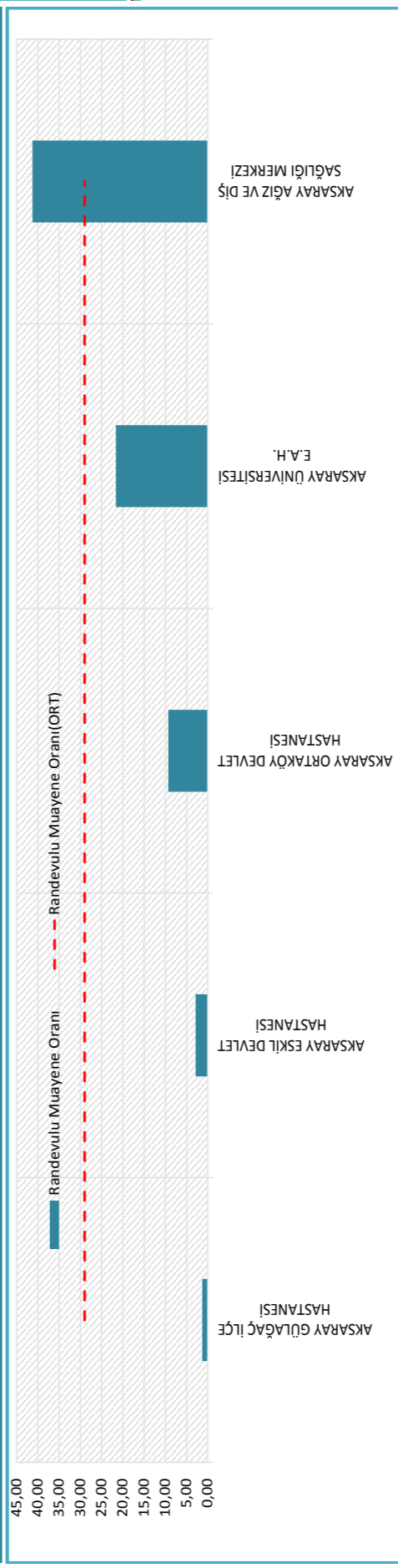
■ AKSARAY ■ TÜRKİYE GENEL TOPLAM

KURUM ADI	AÇILAN KAPASİTE SAYISI	MHRS YE ESAS TOPLAM MUAYENE SAYISI	KAPASİTE AÇMA ORANI	ALINAN RANDEVU SAYISI	RANDEVU DOLULUK ORANI	GERÇEKLEŞEN RANDEVU SAYISI	GERÇEKLEŞME ORANI	RANDEVULU MUAYENE ORANI
AKSARAY AĞIZ VE DİŞ SAĞLIĞI MERKEZİ	114536	130.793	87,57	90.641	79,14	54.005	59,58	41,29
AKSARAY ESKİL DEVLET HASTANESİ	26.747	26.647	100,38	1.730	6,47	761	43,99	2,86
AKSARAY GÜLAĞAÇ İLÇE HASTANESİ	6.832	17.775	38,55	324	4,73	234	72,22	1,32
AKSARAY ORTAKÖY DEVLET HASTANESİ	42.008	68.104	61,68	8.011	19,07	6.314	78,82	9,27
AKSARAY ÜNİVERSİTESİ E.A.H.	410.554	875.745	46,88	272.166	66,29	189.444	69,61	21,63

## AKSARAY

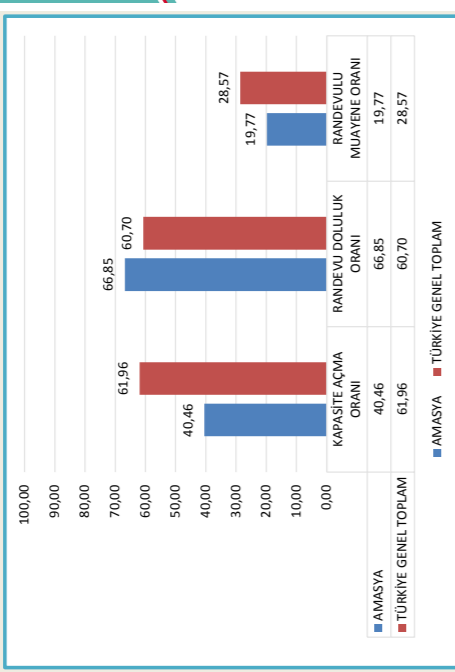
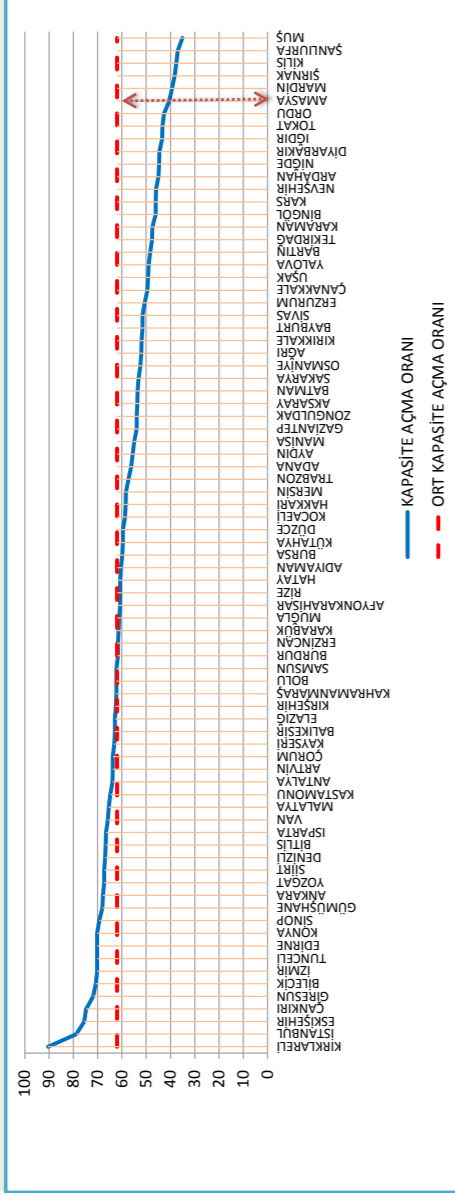
## 2017 YILI RANDEVU DURUMU

Randevu Cetveli Oluşturmuş Uzman Hekim Sayısı	Açılan Kapasite Sayısı	Toplam Randevu Sayısı (İptaller Hariç)	Günlük Ortalama Randevu Sayısı	Bir Günde Ulaşılan En Yüksek Randevu Sayısı	Gerçekleşen Randevu Sayısı	Randevu Gerçekleşme Oranı (%)	Türkiye Genel Toplam Gerçekleşen Randevu Sayısı
182	600.697	372.872	1.474	2.381	250.758	65	76.277.113



## AMASYA İLİ MHSR DURUMU


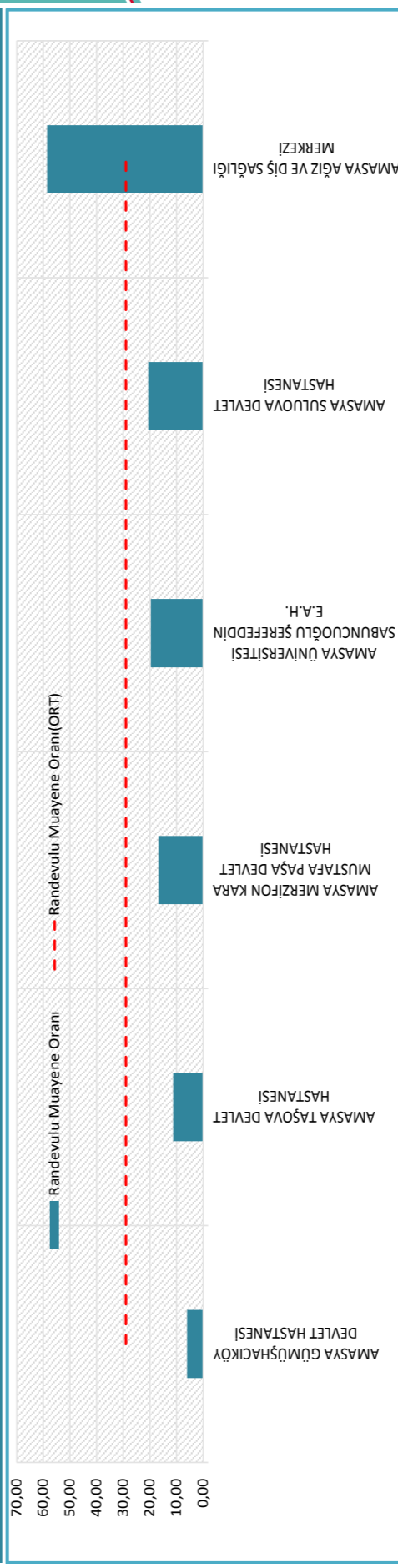
AMASYA	açılan kapasite sayısı	mhsr'e esas toplam muayene sayısı	kapasite açma oranı	alınan randevu sayısı	randevu doluluk oranı	gerçekleşen randevu sayısı	gerçekleşme oranı	randevulu muayene oranı
		710.201	1.755.348	40,46	474.742	66,85	347.119	73,12
Türkiye Genel Toplam	165.278.142	266.732.699	61,96	100.318.886	60,70	76.211.526	75,67	28,57



KURUM ADI	Açılan Kapasite Sayısı	MHSR'E ESAS TOPLAM MUAYENE SAYISI	Kapasite Açma Oranı	Alınan Randevu Sayısı	Randevu Doluluk Oranı	Gerçekleşen Randevu Sayısı	Gerçekleşme Oranı	Randevulu Muayene Oranı
AMASYA AĞIZ VE DİŞ SAĞLIĞI MERKEZİ	91.531	89.839	101,88	63.560	69,44	52.634	82,81	58,59
AMASYA GÜMÜŞHACIKÖY DEVLET HASTANESİ	35.768	96.836	36,94	7.786	21,77	5.797	74,45	5,99
AMASYA MERZİFON KARA MUSTAFA PAŞA DEVLET HASTANESİ	192.148	536.950	35,79	126.943	66,07	90.156	71,02	16,79
AMASYA SULLUOVA DEVLET HASTANESİ	49.090	121.562	40,38	32.752	66,72	25.043	76,46	20,60
AMASYA TAŞOVA DEVLET HASTANESİ	30.638	59.358	51,62	9.641	31,47	6.690	69,39	11,27
AMASYA ÜNİVERSİTESİ SABUNCUOĞLU ŞEREFEDİN E.A.H.	311.026	850.803	36,56	234.060	75,25	166.799	71,26	19,60

AMASYA  
2017 YILI RANDEVU DURUMU

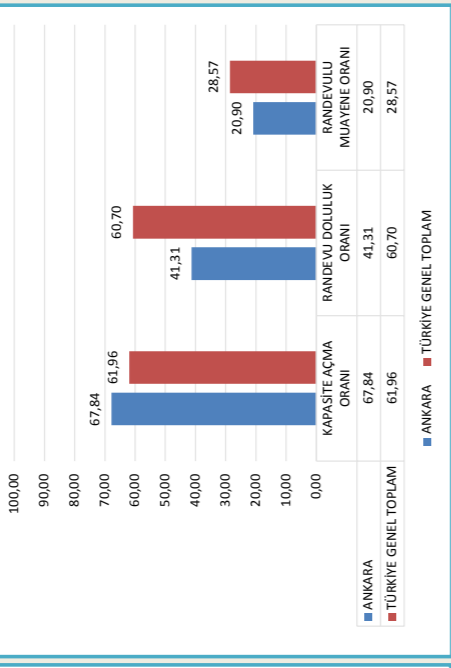
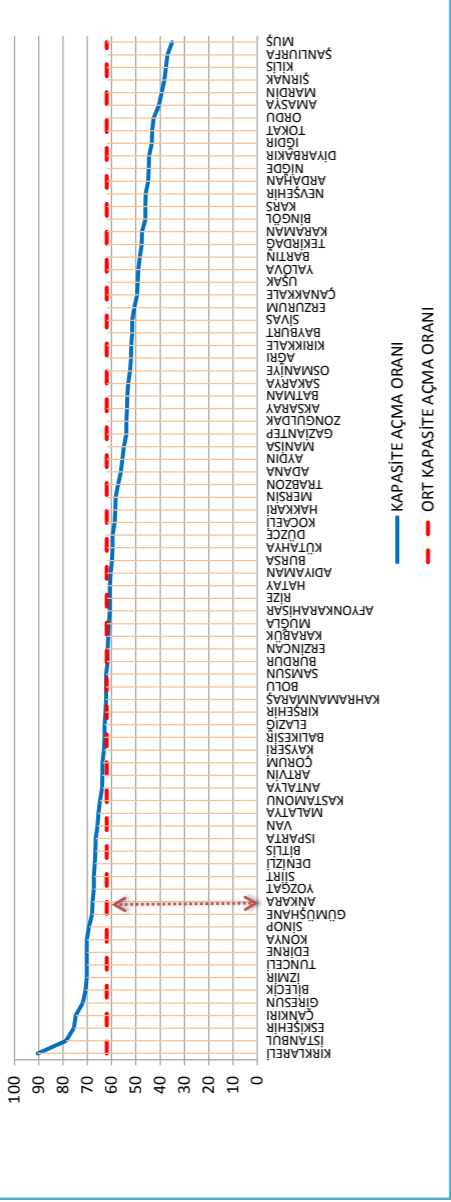
Randevu Cetveli Oluşturmuş Uzman Hekim Sayısı	Açılan Kapasite Sayısı	Toplam Randevu Sayısı (İptaller Hariç)	Günlük Ortalama Randevu Sayısı	Bir Günde Ulaşılan En Yüksek Randevu Sayısı	Gerçekleşen Randevu Sayısı	Randevu Gerçekleşme Oranı (%)	Türkiye Genel Toplam Gerçekleşen Randevu Sayısı
237	710.201	474.742	1.876	3.322	347.119	74	76.277.113



## ANKARA İLİ MHSR DURUMU

ANKARA	AÇILAN KAPASİTE SAYISI		MHSR ESAS TOPLAM MUAYENE SAYISI		KAPASİTE AÇMA ORANI		ALINAN RANDEVU SAYISI		RANDEVU DOLULUK ORANI		GERÇEKLEŞEN RANDEVU SAYISI		GERÇEKLEŞME ORANI		RANDEVULU MUAYENE ORANI	
	13.839.696	165.278.142	20.400.302	266.732.699	67,84	61,96	5.716.936	100.318.886	41,31	60,70	4.263.300	76.211.526	74,57	75,67	20,90	28,57

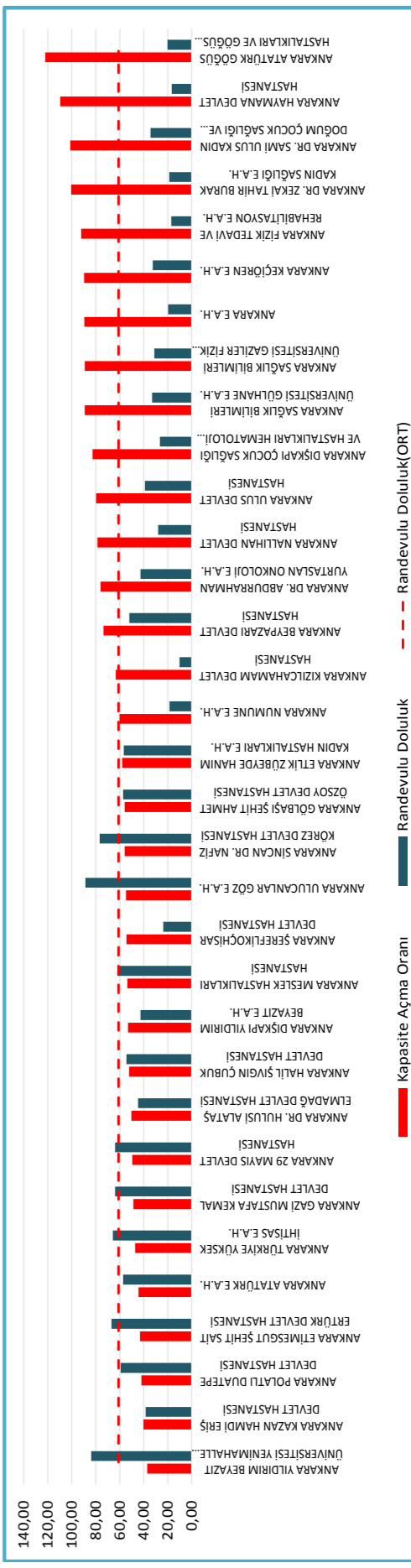

## TÜRKİYE GENEL TOPLAM



KURUM ADI	AÇILAN KAPASİTE SAYISI	MHSR ESAS TOPLAM MUAYENE SAYISI	KAPASİTE AÇMA ORANI	ALINAN RANDEVU SAYISI	RANDEVU DOLULUK ORANI	GERÇEKLEŞEN RANDEVU SAYISI	GERÇEKLEŞME ORANI	RANDEVULU MUAYENE ORANI
ANKARA 29 MAYIS DEVLET HASTANESİ	349481	703.838	49,65	223.242	63,88	179.347	80,34	25,48
ANKARA 75. YIL AĞIZ VE DİŞ SAĞLIĞI MERKEZİ	446.764	318.884	140,10	111.441	24,94	76.215	68,39	23,90
ANKARA ATATÜRK E.A.H.	539.530	1.215.460	44,39	308.946	57,26	216.877	70,20	17,84
ANKARA ATATÜRK GÖĞÜS HASTALIKLARI VE GÖĞÜS CERRAHİSİ E.A.H.	514.502	421.060	122,19	103.823	20,18	83.357	80,29	19,80
ANKARA BALGAT AĞIZ VE DİŞ SAĞLIĞI MERKEZİ	235.168	189.486	124,11	125.467	53,35	91.219	72,70	48,14
ANKARA BEYPAZARI DEVLET HASTANESİ	168.530	228.856	73,64	87.793	52,09	72.766	82,88	31,80
ANKARA BEYPAZARI SAĞLIK VE HASTALIKLARI HEMATOLOJİ E.A.H.	371.151	448.651	82,73	98.510	26,54	71.847	72,93	16,01
ANKARA DIŞKAPI ÇOCUK SAĞLIĞI VE HASTALIKLARI HEMATOLOJİ E.A.H.	1.228.357	2.310.680	53,16	524.050	42,66	401.352	76,59	17,37
ANKARA DIŞKAPI YILDIRIM BEVAZIT E.A.H.	742.916	977.963	75,97	317.732	42,77	231.483	72,85	23,67
ANKARA DR. ABDURRAHMAN YURTASLAN ONKOLOJİ E.A.H.	72.808	144.498	50,39	32.587	44,76	25.103	77,03	17,37
ANKARA DR. HULUSİ ALATAŞ ELMADAĞ ÇOCUK SAĞLIĞI VE HASTALIKLARI E.A.H.	558.016	550.984	101,28	191.978	34,40	138.117	71,94	25,07
ANKARA DR. ZEKAI TAHIR BURAK KADIN SAĞLIĞI E.A.H.	1.063.267	498.317	100,44	93.664	18,71	64.801	69,18	13,00
ANKARA E.A.H.	44.245	1.188.114	89,49	208.126	19,57	155.794	74,86	13,11
ANKARA ETİMESGUT AĞIZ VE DİŞ SAĞLIĞI MERKEZİ	240.936	109.453	40,42	42.865	96,88	30.921	72,14	28,25
ANKARA ETİMESGUT ŞEHİT SAİT ERTÜRK DEVLET HASTANESİ	284.230	559.825	43,04	161.282	66,94	125.341	77,72	22,39
ANKARA ETLİK ZÜBEYDE HANIM KADIN HASTALIKLARI E.A.H.	490.001	490.001	100,00	161.229	56,72	137.142	85,06	27,99
ANKARA FİZİK TEDAVİ VE REHABİLİTASYON E.A.H.	54.157	532.985	92,18	9.245	17,07	7.095	76,74	12,08
ANKARA GÖLBAŞI AĞIZ VE DİŞ SAĞLIĞI MERKEZİ	134.294	108.145	124,18	39.667	22,09	21.829	71,45	20,18
ANKARA GÖLBAŞI ŞEHİT AHMET ÖZSOY DEVLET HASTANESİ	217.164	387.798	56,00	124.267	57,22	101.406	81,60	26,15
ANKARA GÖLBAŞI ŞEHİT AHMET ÖZSOY DEVLET HASTANESİ	169.606	324.641	52,24	92.313	54,43	73.334	79,44	22,59
ANKARA HAYMANA DEVLET HASTANESİ	60.609	55.268	109,66	10.151	16,75	8.186	80,64	14,81
ANKARA KARAPÜRÇEK AĞIZ VE DİŞ SAĞLIĞI MERKEZİ	61.422	122.461	50,16	22.517	36,66	14.560	64,66	11,89
ANKARA KAZAN HAMDİ ERİŞ DEVLET HASTANESİ	103.355	256.901	40,23	39.737	38,45	33.940	85,41	13,21


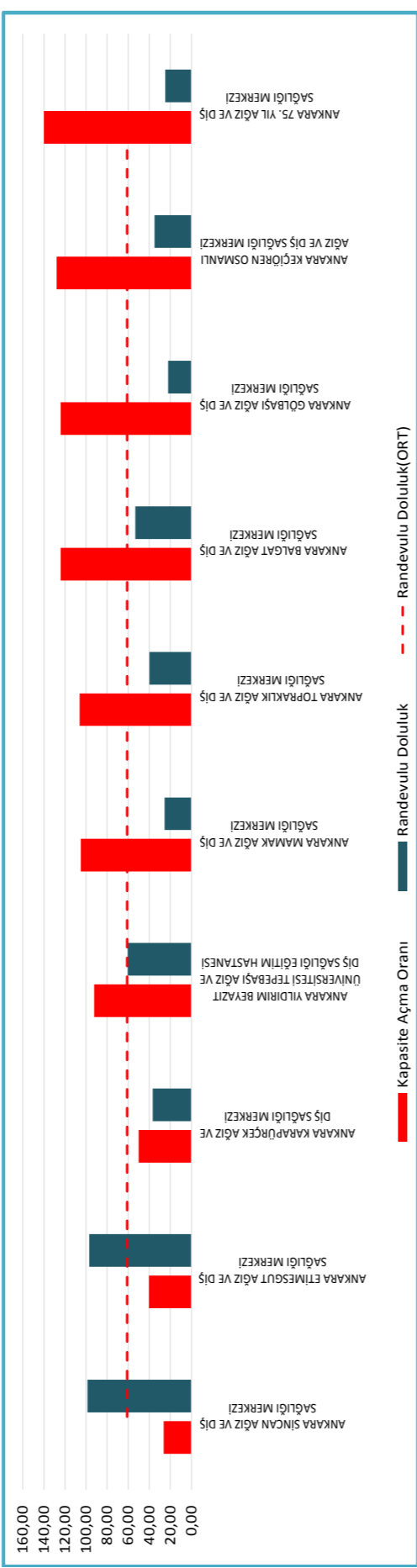
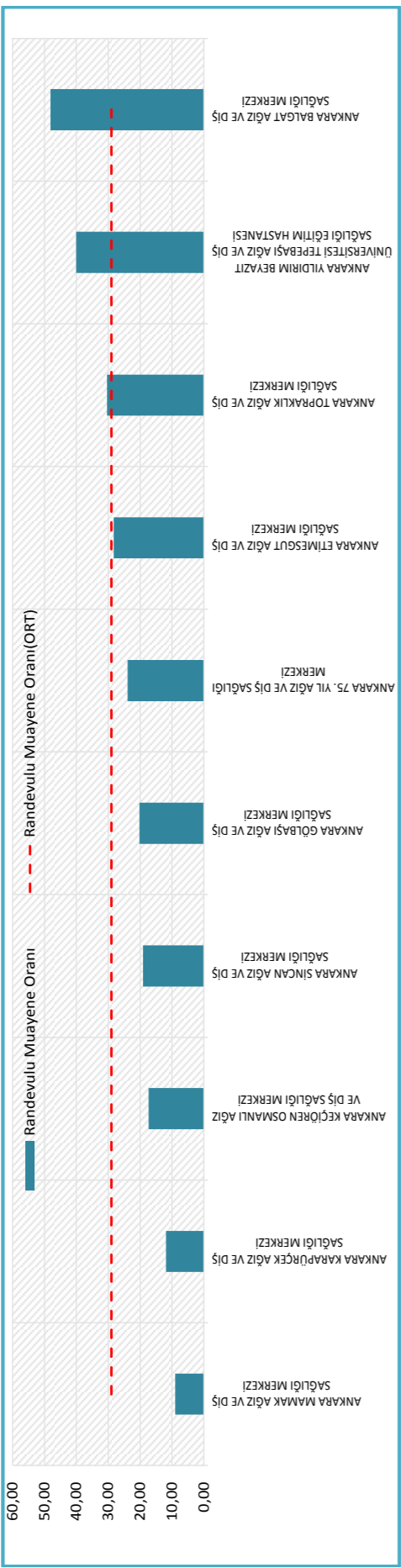
ANKARA  
2017 YILI RANDEVU DURUMU

Randevu Cetveli Oluşturmuş Uzman Hekim Sayısı	Açılan Kapasite Sayısı	Toplam Randevu Sayısı (İptaller Hariç)	Günlük Ortalama Randevu Sayısı	Bir Günde Ulaşılan En Yüksek Randevu Sayısı	Gerçekleşen Randevu Sayısı	Randevu Gerçekleşme Oranı (%)	Türkiye Genel Toplam Gerçekleşen Randevu Sayısı
5.076	13.839.696	5.716.936	22.597	39.622	4.263.300	74	100.421.420
							76.277.113



ANKARA  
2017 YILI RANDEVU DURUMU

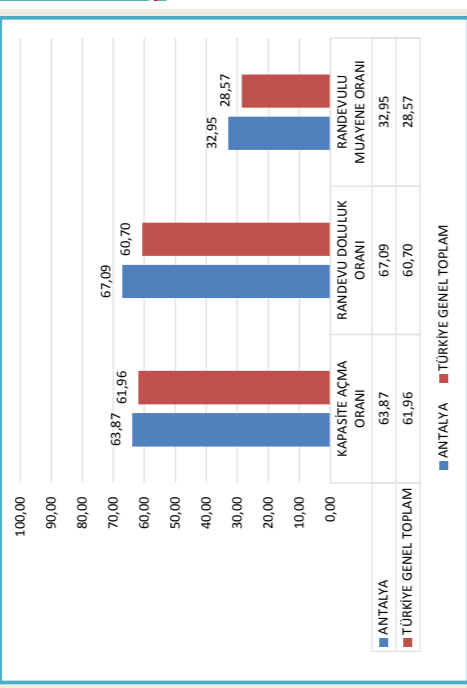
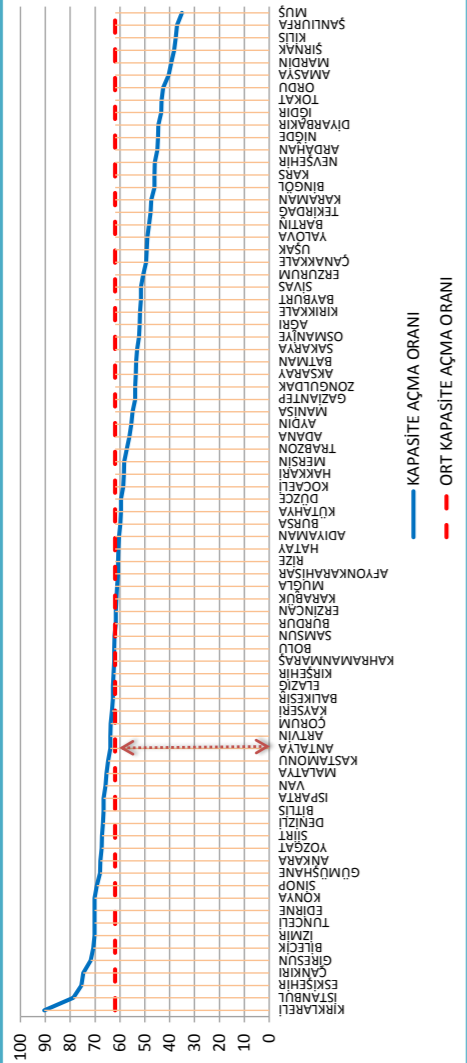
Randevu Cetveli Oluşturmuş Uzman Hekim Sayısı	5.076	Açılan Kapasite Sayısı	13.839.696	Toplam Randevu Sayısı (iptaller Hariç)	5.716.936	Günlük Ortalama Randevu Sayısı	22.597	Bir Günde Ulaşılan En Yüksek Randevu Sayısı	39.622	Gerçekleşen Randevu Sayısı	4.263.300	Randevu Gerçekleşme Oranı (%)	74	Türkiye Genel Toplam Randevu Sayısı	100.421.420	Türkiye Genel Toplam Gerçekleşen Randevu Sayısı	76.277.113
---	-------	------------------------	------------	--	-----------	--------------------------------	--------	---	--------	----------------------------	-----------	-------------------------------	----	-------------------------------------	-------------	---	------------



**MERKEZİ**  
HEKİM RANDEVU SİSTEMİ

## ANTALYA İLİ MHRS DURUMU

ANTALYA	AÇILAN KAPASİTE SAYISI	MHRS YE ESAS TOPLAM MUAYENE SAYISI	KAPASİTE AÇMA ORANI	ALINAN RANDEVU SAYISI	RANDEVU DOLULUK ORANI	GERÇEKLEŞEN RANDEVU SAYISI	GERÇEKLEŞME ORANI	RANDEVULU MUAYENE ORANI
	4.431.548	6.938.852	63,87	2.973.264	67,09	2.286.224	76,89	32,95
<b>TÜRKİYE GENEL TOPLAM</b>	1.655.278.142	2.667.732.699	61,96	1.003.318.886	60,70	762.211.526	75,67	28,57

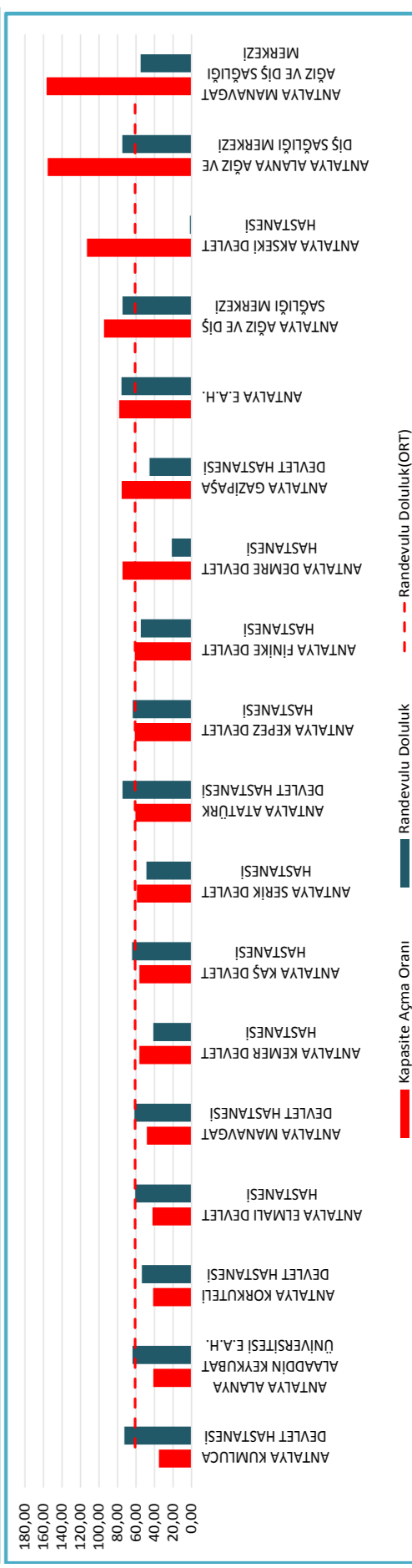



— KAPASİTE AÇMA ORANI  
- - - ORT KAPASİTE AÇMA ORANI

KURUM ADI	AÇILAN KAPASİTE SAYISI	MHRS YE ESAS TOPLAM MUAYENE SAYISI	KAPASİTE AÇMA ORANI	ALINAN RANDEVU SAYISI	RANDEVU DOLULUK ORANI	GERÇEKLEŞEN RANDEVU SAYISI	GERÇEKLEŞME ORANI	RANDEVULU MUAYENE ORANI
ANTALYA AĞIZ VE DİŞ SAĞLIĞI MERKEZİ	285951	302.249	94,61	213.463	74,65	57.390	26,89	18,99
ANTALYA AKSEKİ DEVLET HASTANESİ	18.059	15.979	113,02	327	1,81	189	57,80	11,8
ANTALYA ALANYA AĞIZ VE DİŞ SAĞLIĞI MERKEZİ	175.788	113.036	155,52	131.424	74,76	95.093	72,36	84,13
ANTALYA ALANYA ALAADDİN KEKUBAT ÜNİVERSİTESİ E.A.H.	293.341	709.726	41,33	187.279	63,84	129.661	69,23	18,27
ANTALYA ATATÜRK DEVLET HASTANESİ	664.031	1.095.133	60,63	495.342	74,60	416.445	84,07	38,03
ANTALYA DEMİRE DEVLET HASTANESİ	20.919	28.080	74,50	4.440	21,22	3.843	86,55	13,69
ANTALYA E.A.H.	1.263.204	1.615.198	78,21	957.475	75,80	799.289	83,48	49,49
ANTALYA ELMALI DEVLET HASTANESİ	55.614	131.641	42,25	33.809	60,79	29.953	88,59	22,75
ANTALYA FİNKE DEVLET HASTANESİ	130.978	213.469	61,36	71.726	54,76	60.930	84,95	28,54
ANTALYA GAZİPAŞA DEVLET HASTANESİ	87.186	115.579	75,43	39.556	45,37	20.114	50,85	17,40
ANTALYA KAS DEVLET HASTANESİ	64.126	113.584	56,46	41.221	64,28	35.187	85,36	30,98
ANTALYA KEMER DEVLET HASTANESİ	83.812	148.884	56,29	34.651	41,34	26.429	76,27	17,75
ANTALYA KORKUTELİ DEVLET HASTANESİ	359.693	587.130	61,26	228.364	63,49	192.094	84,12	32,72
ANTALYA KUMLUCA DEVLET HASTANESİ	103.358	249.026	41,50	55.436	22,25	41.448	74,77	16,64
ANTALYA MANAVGAT AĞIZ VE DİŞ SAĞLIĞI MERKEZİ	104.769	297.447	35,22	75.976	72,52	67.397	88,71	22,66
ANTALYA MANAVGAT AĞIZ VE DİŞ SAĞLIĞI MERKEZİ	136.282	86.999	156,65	74.852	54,92	52.993	70,80	60,91
ANTALYA MANAVGAT DEVLET HASTANESİ	333.507	690.863	48,27	205.653	61,66	160.632	78,11	23,25
ANTALYA SERİK DEVLET HASTANESİ	250.930	424.829	59,07	122.270	48,73	97.137	79,44	22,86

ANTALYA  
2017 YILI RANDEVU DURUMU

Randevu Cetveli Oluşturmuş Uzman Hekim Sayısı	Açılan Kapasite Sayısı	Toplam Randevu Sayısı (İptaller Hariç)	Günlük Ortalama Randevu Sayısı	Bir Günde Ulaşılan En Yüksek Randevu Sayısı	Gerçekleşen Randevu Sayısı	Randevu Gerçekleşme Oranı (%)	Türkiye Genel Toplam Gerçekleşen Randevu Sayısı
1.312	4.431.548	2.973.264	11.752	19.279	2.286.224	75	76.277.113

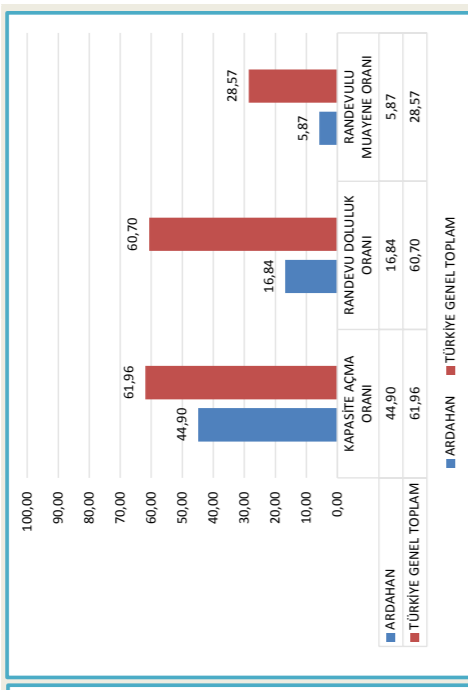
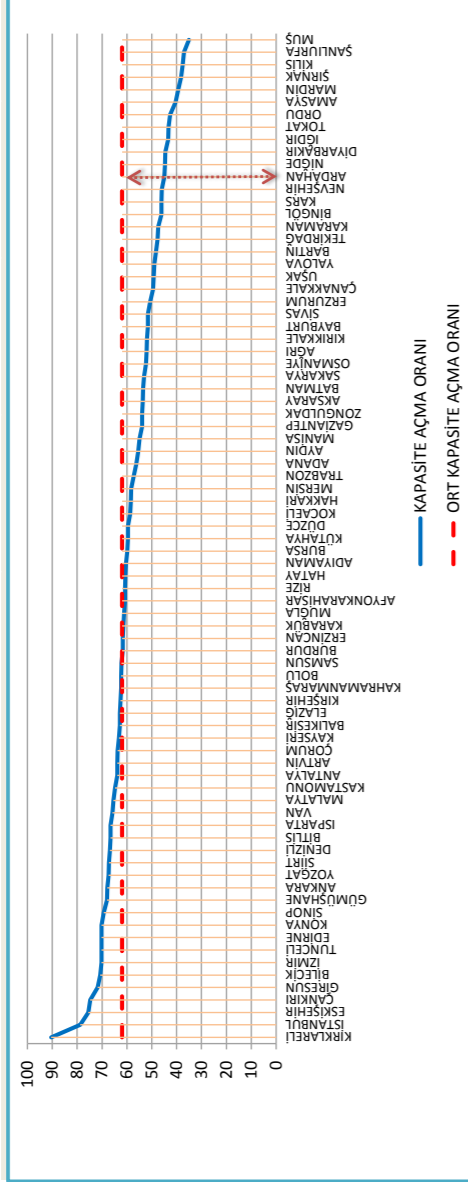


## ARDAHAN

## ARDAHAN İLİ MHRS DURUMU

ARDAHAN	AÇILAN KAPASİTE SAYISI		MHRSYE ESAS TOPLAM MUAYENE SAYISI		KAPASİTE AÇMA ORANI		ALINAN RANDEVU SAYISI		RANDEVU DOLULUK ORANI		GEREKLEŞEN RANDEVU SAYISI		GERÇEKLEŞME ORANI		RANDEVULU MUAYENE ORANI	
	220.971	1.655.278.142	492.161	266.732.699	44,90	61,96	37.215	100.318.886	16,84	60,70	28.910	76.211.526	77,68	75,67	5,87	28,57

## TÜRKİYE GENEL TOPLAM



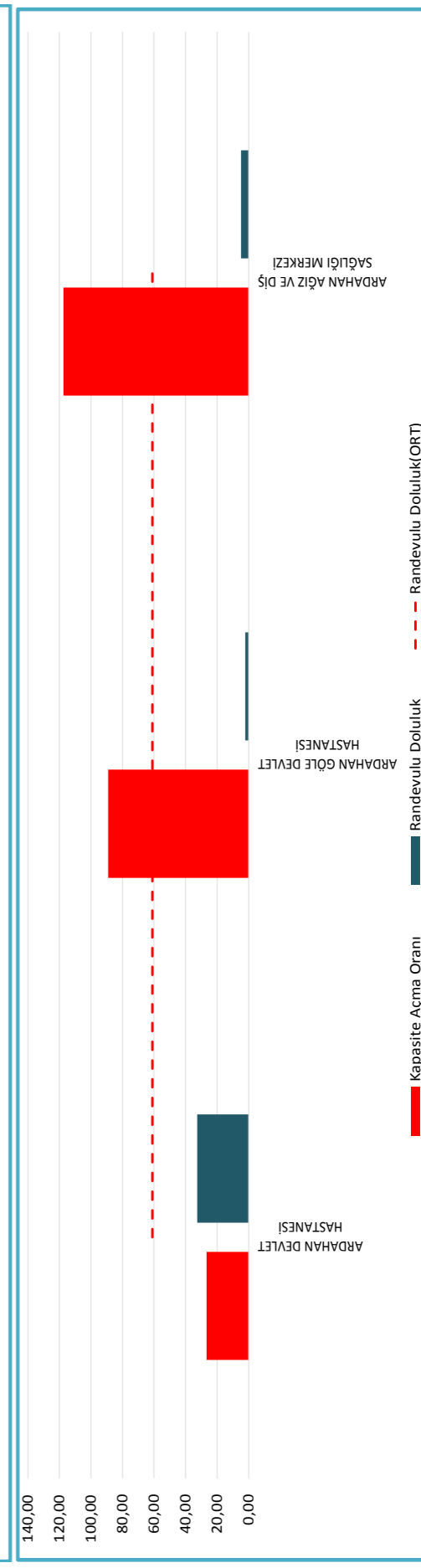
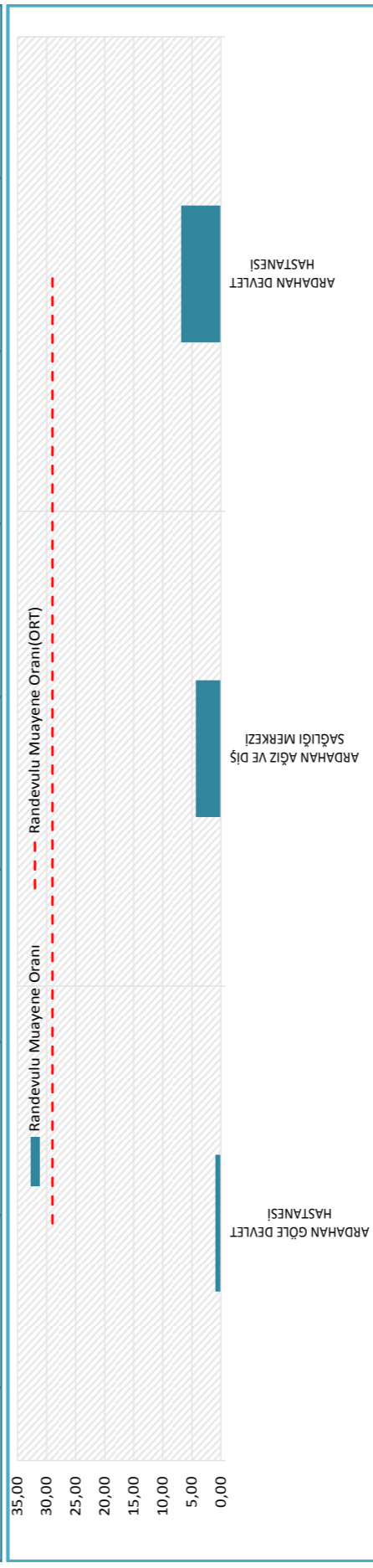
KURUM ADI	AÇILAN KAPASİTE SAYISI	MHRSYE ESAS TOPLAM MUAYENE SAYISI	KAPASİTE AÇMA ORANI	ALINAN RANDEVU SAYISI	RANDEVU DOLULUK ORANI	GEREKLEŞEN RANDEVU SAYISI	GERÇEKLEŞME ORANI	RANDEVULU MUAYENE ORANI
ARDAHAN AĞIZ VE DİŞ SAĞLIĞI MERKEZİ	71254	60.682	117,42	3.378	4,74	2.626	77,74	4,33
ARDAHAN DEVLET HASTANESİ	100.496	376.242	26,71	32.812	32,65	25.765	78,52	6,85
ARDAHAN GÖLE DEVLET HASTANESİ	49.221	55.237	89,11	1.025	2,08	519	50,63	0,94

## ARDAHAN

## ARDAHAN

## 2017 YILI RANDEVU DURUMU

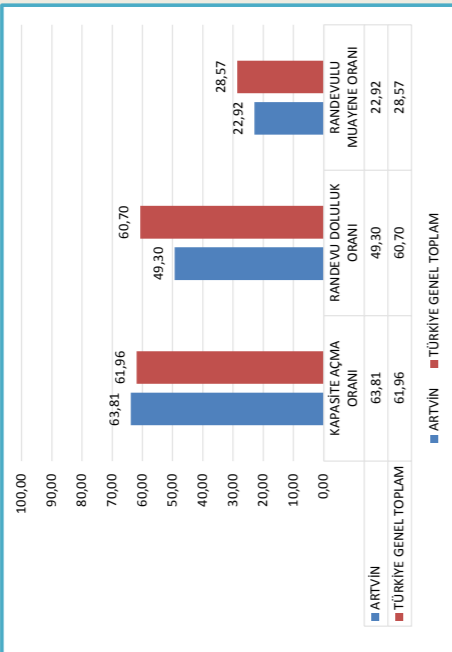
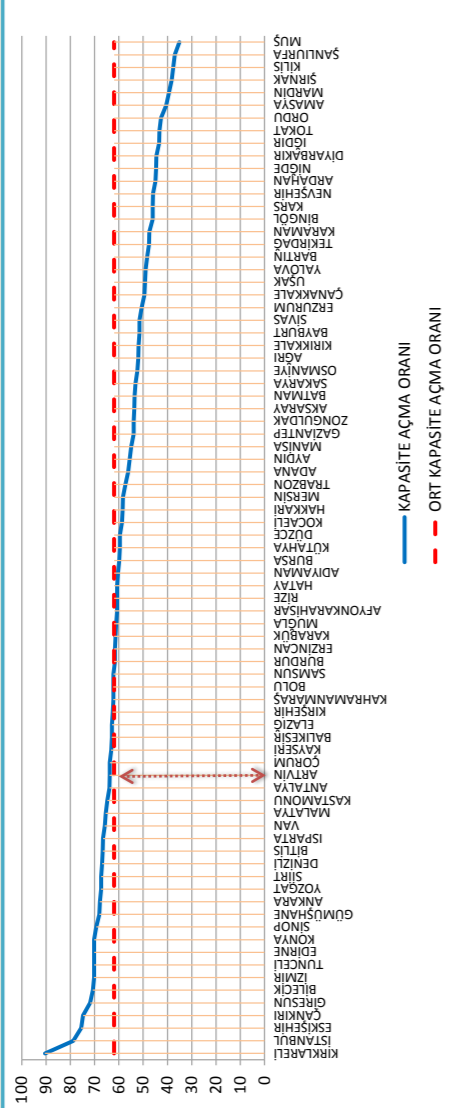
Randevu Cetveli Oluşturmuş Uzman Hekim Sayısı	82	Açılan Kapasite Sayısı	220.971	Toplam Randevu Sayısı (İptaller Hariç)	37.215	Günlük Ortalama Randevu Sayısı	147	Bir Günde Ulaşılan En Yüksek Randevu Sayısı	416	Gerçekleşen Randevu Sayısı	28.910	Randevu Gerçekleşme Oranı (%)	69	Türkiye Genel Toplam Gerçekleşen Randevu Sayısı	76.277.113
---	----	------------------------	---------	--	--------	--------------------------------	-----	---	-----	----------------------------	--------	-------------------------------	----	---	------------



## ARTVİN İLİ MHRS DURUMU

ARTVİN	AÇILAN KAPASİTE SAYISI		MHRSYE ESAS TOPLAM MUAYENE SAYISI		KAPASİTE AÇMA ORANI		ALINAN RANDEVU SAYISI		RANDEVU DOLULUK ORANI		GERKEKLEŞEN RANDEVU SAYISI		GERÇEKLEŞME ORANI		RANDEVULU MUAYENE ORANI	
	403.086	165.278.142	631.698	266.732.699	63,81	61,96	198.711	100.318.886	49,30	60,70	144.814	76.211.526	72,88	75,67	22,92	28,57

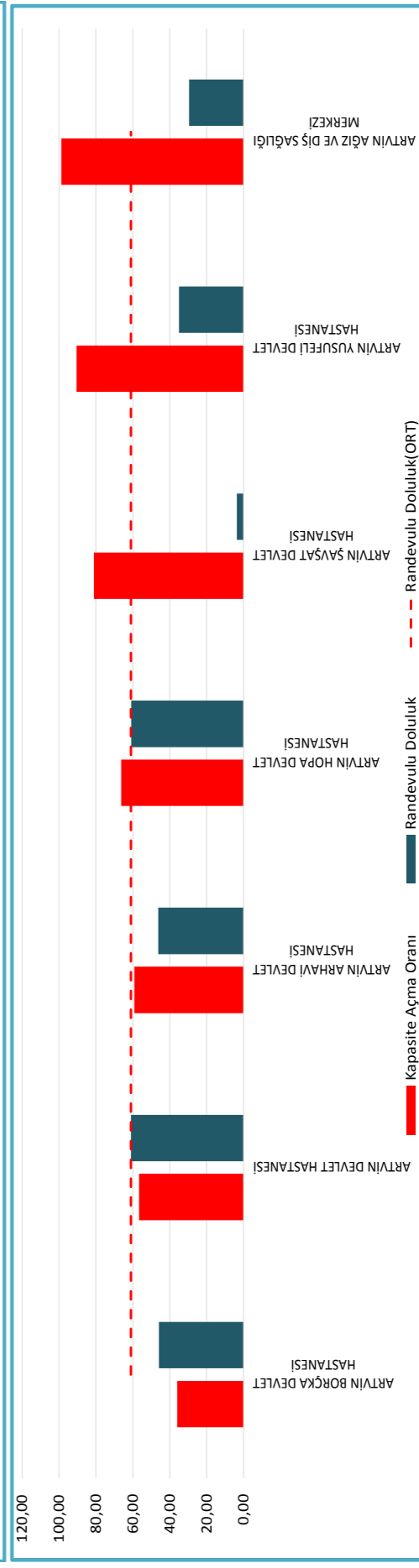
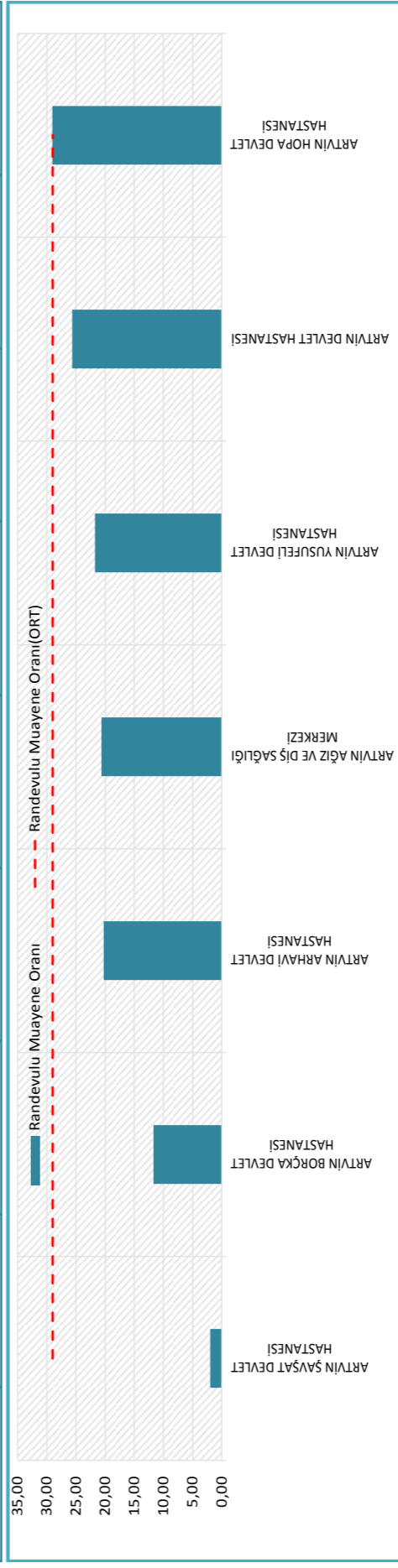
## TÜRKİYE GENEL TOPLAM



KURUM ADI	AÇILAN KAPASİTE SAYISI	MHRSYE ESAS TOPLAM MUAYENE SAYISI	KAPASİTE AÇMA ORANI	ALINAN RANDEVU SAYISI	RANDEVU DOLULUK ORANI	GERKEKLEŞEN RANDEVU SAYISI	GERÇEKLEŞME ORANI	RANDEVULU MUAYENE ORANI
ARTVİN AĞIZ VE DİŞ SAĞLIĞI MERKEZİ	56233	56.982	98,69	16.594	29,51	11.748	70,80	20,62
ARTVİN ARHAVİ DEVLET HASTANESİ	42.559	71.877	59,21	19.681	46,24	14.550	73,93	20,24
ARTVİN BORÇKA DEVLET HASTANESİ	16.516	45.979	35,92	7.573	45,85	5.384	71,09	11,71
ARTVİN DEVLET HASTANESİ	149.966	264.613	56,67	91.523	61,03	67.888	74,18	25,66
ARTVİN HOPA DEVLET HASTANESİ	90.831	136.909	66,34	55.323	60,91	39.769	71,89	29,05
ARTVİN ŞAŞAT DEVLET HASTANESİ	26.905	33.162	81,13	989	3,68	652	65,93	1,97
ARTVİN YUSUFELİ DEVLET HASTANESİ	20.076	22.176	90,53	7.028	35,01	4.823	68,63	21,75

## ARTVİN 2017 YILI RANDEVU DURUMU

Randevu Cetveli Oluşturmuş Uzman Hekim Sayısı	119	Açılan Kapasite Sayısı	403.086	Toplam Randevu Sayısı (İptaller Hariç)	198.711	Günlük Ortalama Randevu Sayısı	785	Bir Günde Ulaşılan En Yüksek Randevu Sayısı	1.601	Gerçekleşen Randevu Sayısı	144.814	Randevu Gerçekleşme Oranı (%)	71	Türkiye Genel Toplam Gerçekleşen Randevu Sayısı	76.277.113
---	-----	------------------------	---------	--	---------	--------------------------------	-----	---	-------	----------------------------	---------	-------------------------------	----	---	------------

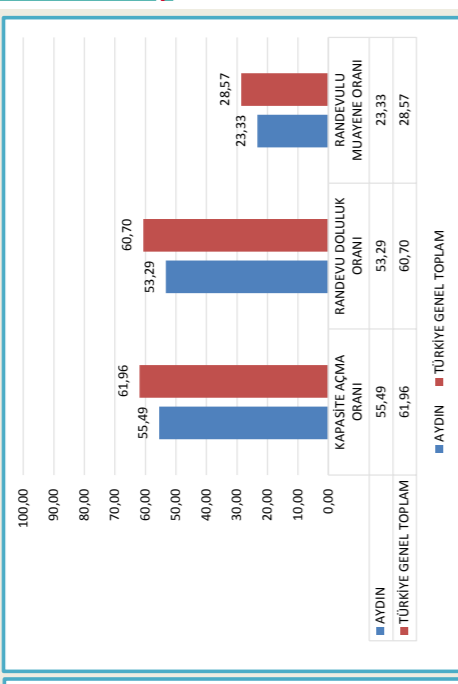
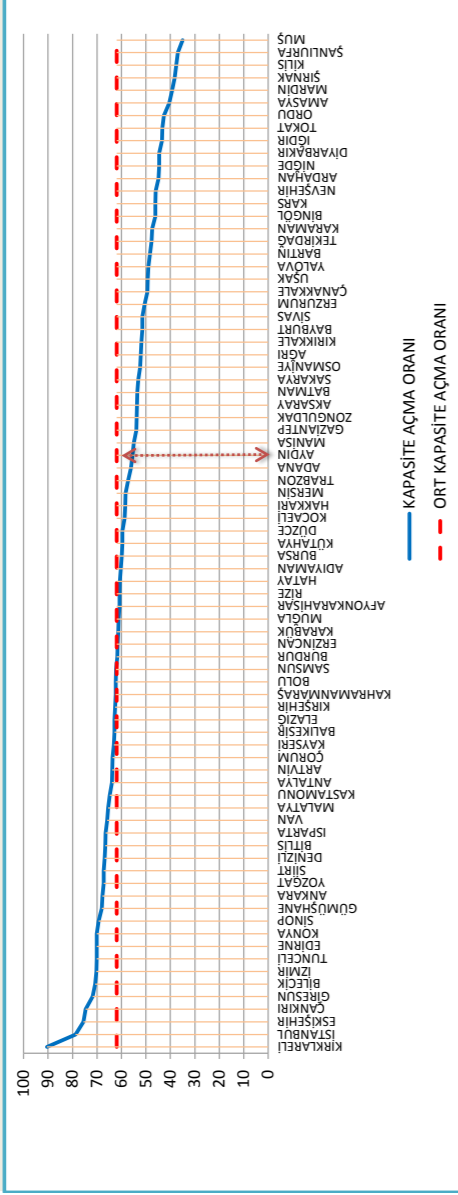




## AYDIN İLİ MHRS DURUMU

AYDIN	AÇILAN KAPASİTE SAYISI		MHRSYE ESAS TOPLAM MUAYENE SAYISI		KAPASİTE AÇMA ORANI		ALINAN RANDEVU SAYISI		RANDEVU DOLULUK ORANI		GERKELESEN RANDEVU SAYISI		GERKELEŞME ORANI		RANDEVULLU MUAYENE ORANI	
	2.511.781	165.278.142	4.526.223	266.732.699	55,49	61,96	1.338.497	100.318.886	53,29	60,70	1.055.859	76.211.526	78,88	75,67	23,33	28,57

## TÜRKİYE GENEL TOPLAM



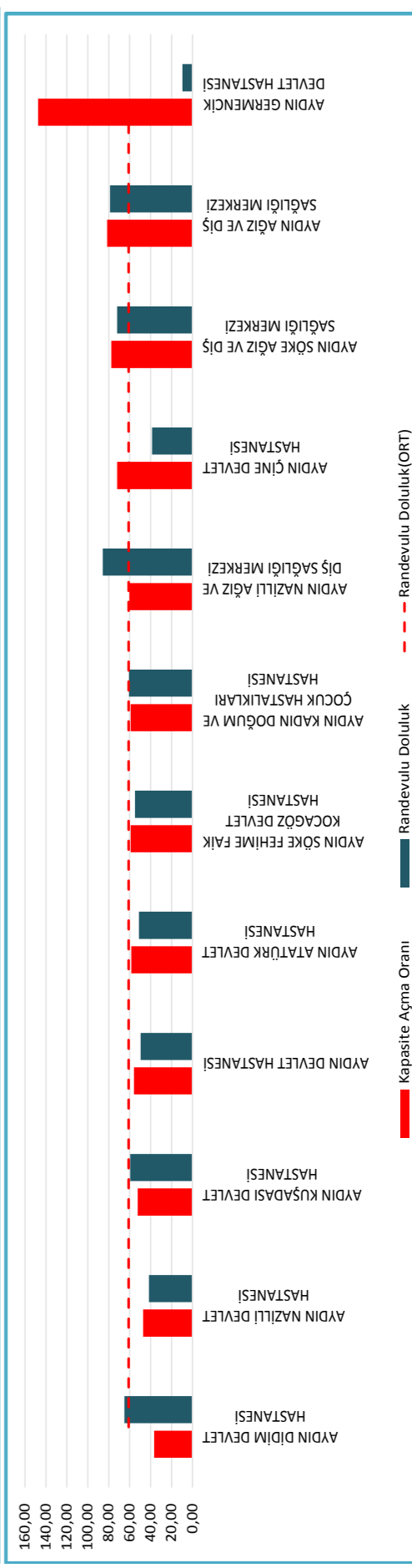
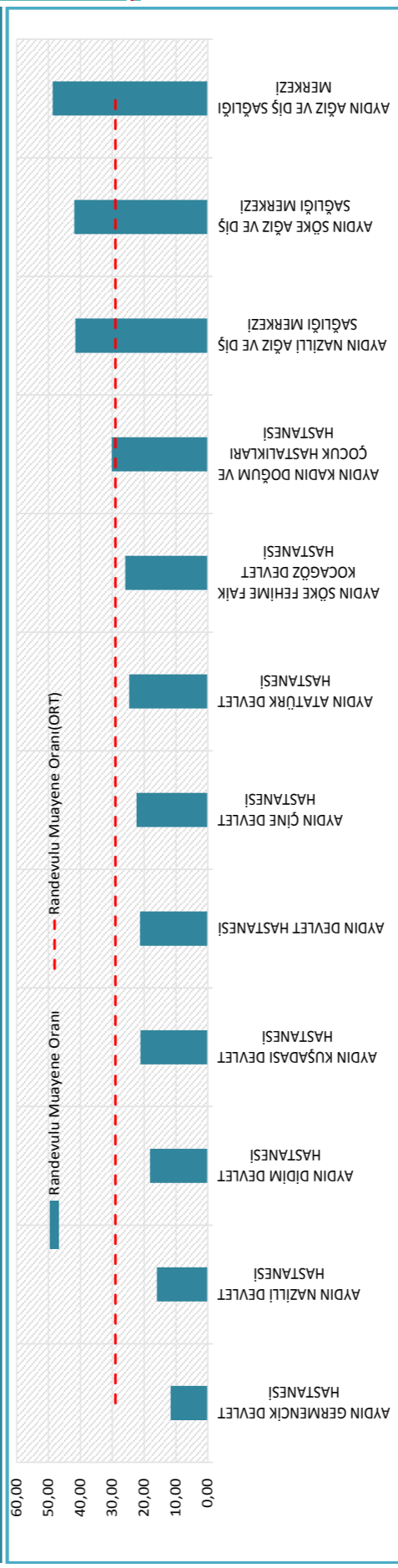
■ AYDIN ■ TÜRKİYE GENEL TOPLAM

— KAPASİTE AÇMA ORANI  
- - - ORT KAPASİTE AÇMA ORANI

KURUM ADI	AÇILAN KAPASİTE SAYISI	MHRSYE ESAS TOPLAM MUAYENE SAYISI	KAPASİTE AÇMA ORANI	ALINAN RANDEVU SAYISI	RANDEVU DOLULUK ORANI	GERKELESEN RANDEVU SAYISI	GERKELEŞME ORANI	RANDEVULLU MUAYENE ORANI
AYDIN AĞIZ VE DİŞ SAĞLIĞI MERKEZİ	120342	147.711	81,47	94.796	78,77	71.935	75,88	48,70
AYDIN ATATÜRK DEVLET HASTANESİ	402.256	688.697	58,41	205.850	51,17	169.926	82,55	24,67
AYDIN ÇİNE DEVLET HASTANESİ	101.800	141.312	72,04	39.219	38,53	31.622	80,63	23,38
AYDIN DIDİM DEVLET HASTANESİ	465.289	833.405	55,83	230.701	49,58	177.377	76,89	21,28
AYDIN GERMENKİŞ DEVLET HASTANESİ	103.522	283.099	36,57	67.374	65,08	51.307	76,15	18,12
AYDIN KADIN DOĞUM VE ÇOCUK HASTALIKLARI HASTANESİ	23.054	15.640	147,40	2.193	9,51	1.827	83,31	11,68
AYDIN KADIN DOĞUM VE ÇOCUK HASTALIKLARI HASTANESİ	166.387	281.490	59,11	100.789	60,58	84.935	84,27	30,17
AYDIN KUŞADASI DEVLET HASTANESİ	169.208	322.990	52,39	100.582	59,44	68.345	67,95	21,16
AYDIN NAZILLI AĞIZ VE DİŞ SAĞLIĞI MERKEZİ	81.027	134.586	60,20	69.512	85,79	56.007	80,57	41,61
AYDIN NAZILLI DEVLET HASTANESİ	509.918	1.083.125	47,08	211.973	41,57	172.821	81,53	15,96
AYDIN SÖKE AĞIZ VE DİŞ SAĞLIĞI MERKEZİ	76.458	98.539	77,59	55.103	72,07	41.314	74,98	41,93
AYDIN SÖKE FEHİME FAİK KOCAGÖZ DEVLET HASTANESİ	292.520	495.629	59,02	160.405	54,84	128.443	80,07	25,92

AYDIN  
2017 YILI RANDEVU DURUMU

Randevu Cetveli Oluşturmuş Uzman Hekim Sayısı	Açılan Kapasite Sayısı	Toplam Randevu Sayısı (İptaller Hariç)	Günlük Ortalama Randevu Sayısı	Bir Günde Ulaşılan En Yüksek Randevu Sayısı	Gerçekleşen Randevu Sayısı	Randevu Gerçekleşme Oranı (%)	Türkiye Genel Toplam Gerçekleşen Randevu Sayısı
690	2.511.781	1.338.497	5.291	9.309	1.055.859	79	76.277.113

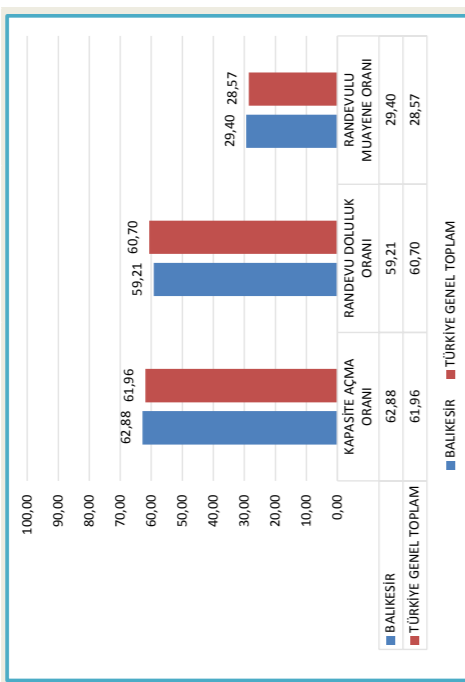
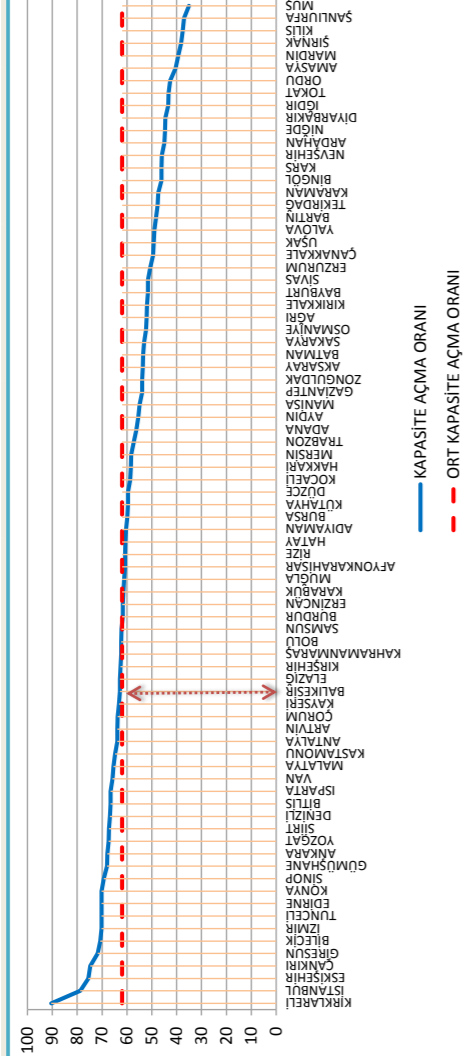


## BALIKESİR

## BALIKESİR İLİ MHRS DURUMU

BALIKESİR	AÇILAN KAPASİTE SAYISI		MHRS YE ESAS TOPLAM MUAYENE SAYISI		KAPASİTE AÇMA ORANI		ALINAN RANDEVU SAYISI		RANDEVU DOLULUK ORANI		GERÇEKLEŞEN RANDEVU SAYISI		GERÇEKLEŞME ORANI		RANDEVULU MUAYENE ORANI	
	3.258.821	1.65.278.142	5.182.301	266.732.699	62,88	61,96	1.929.555	100.318.886	59,21	60,70	1.523.414	76.211.526	78,95	75,67	29,40	28,57

## TÜRKİYE GENEL TOPLAM

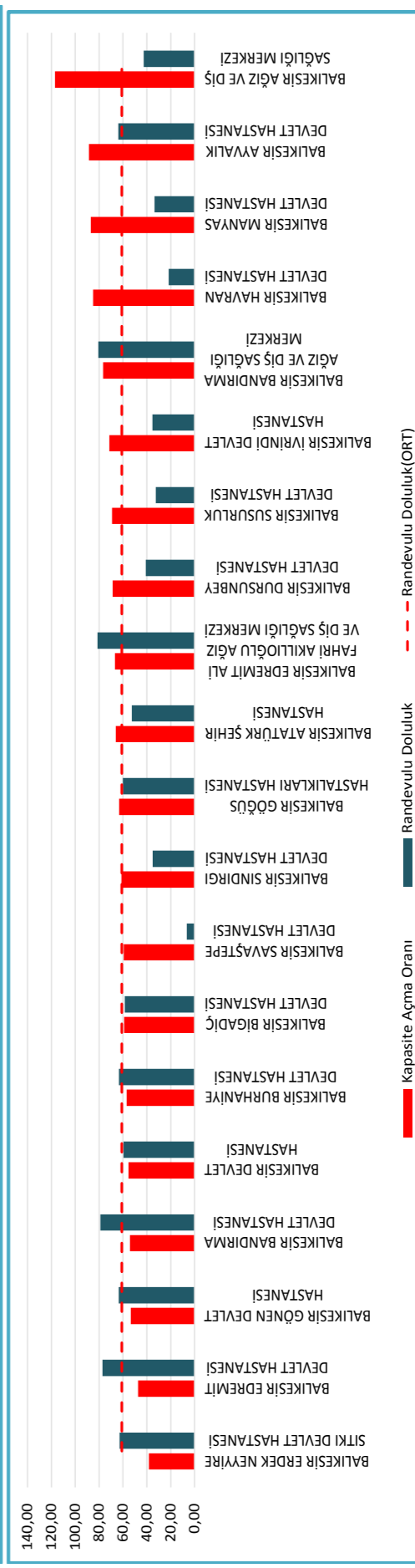



KURUM ADI	AÇILAN KAPASİTE SAYISI	MHRS YE ESAS TOPLAM MUAYENE SAYISI	KAPASİTE AÇMA ORANI	ALINAN RANDEVU SAYISI	RANDEVU DOLULUK ORANI	GERÇEKLEŞEN RANDEVU SAYISI	GERÇEKLEŞME ORANI	RANDEVULU MUAYENE ORANI
BALIKESİR AĞIZ VE DİŞ SAĞLIĞI MERKEZİ	32.981,9	282.129	116,90	140.771	42,68	112.352	79,81	39,82
BALIKESİR ATATÜRK ŞEHİR HASTANESİ	707.906	1.073.012	65,97	372.696	52,65	296.368	79,52	27,62
BALIKESİR AYYALIK DEVLET HASTANESİ	189.651	214.019	88,61	121.107	63,86	94.551	78,07	44,18
BALIKESİR BANDIRMA AĞIZ VE DİŞ SAĞLIĞI MERKEZİ	75.811	98.808	76,73	61.107	80,60	45.409	74,31	45,96
BALIKESİR BANDIRMA DEVLET HASTANESİ	365.989	65.019	54,20	289.153	79,01	221.853	76,73	32,85
BALIKESİR BIGADİÇ DEVLET HASTANESİ	65.019	110.047	59,08	38.005	58,45	31.026	81,64	28,19
BALIKESİR BURHANİYE DEVLET HASTANESİ	148.746	261.351	56,91	94.324	63,41	76.334	80,93	29,21
BALIKESİR DEVLET HASTANESİ	517.494	933.423	55,44	303.286	59,57	249.183	80,83	26,70
BALIKESİR DURSUNBET DEVLET HASTANESİ	44.842	65.374	66,77	18.326	40,87	14.483	79,03	22,15
BALIKESİR EDREMIT ALI FAHİR AKILIOĞLU AĞIZ VE DİŞ SAĞLIĞI MERKEZİ	63.540	95.157	66,77	51.691	81,35	38.033	73,58	39,97
BALIKESİR EDREMIT DEVLET HASTANESİ	308.786	653.141	47,28	238.343	77,19	189.152	79,36	28,96
BALIKESİR ERDEK NEYİRE SİTKİ DEVLET HASTANESİ	23.890	62.442	38,26	15.006	62,81	10.490	69,91	16,80
BALIKESİR GÖĞÜS HASTALIKLARI HASTANESİ	27.735	43.893	63,19	16.653	60,04	13.284	79,77	30,26
BALIKESİR GÖNEN DEVLET HASTANESİ	139.064	259.867	53,51	88.284	63,48	68.179	77,23	26,24
BALIKESİR İVRİNDİ DEVLET HASTANESİ	41.370	48.637	85,06	8.971	21,68	8.219	91,62	16,90
BALIKESİR İVRİNDİ DEVLET HASTANESİ	40.235	56.390	71,35	14.220	35,34	12.095	85,06	21,45
BALIKESİR MARYAS DEVLET HASTANESİ	23.013	26.440	87,04	7.740	33,63	6.266	80,96	23,70
BALIKESİR SAVASTPE DEVLET HASTANESİ	14.300	24.085	59,37	927	6,48	701	75,62	2,91
BALIKESİR SINDIRGI DEVLET HASTANESİ	45.539	74.201	61,37	15.971	35,07	13.918	87,15	18,76
BALIKESİR SUSURLUK DEVLET HASTANESİ	86.072	124.577	69,09	27.974	32,50	21.518	76,92	17,27

## BALIKESİR

BALIKESİR  
2017 YILI RANDEVU DURUMU

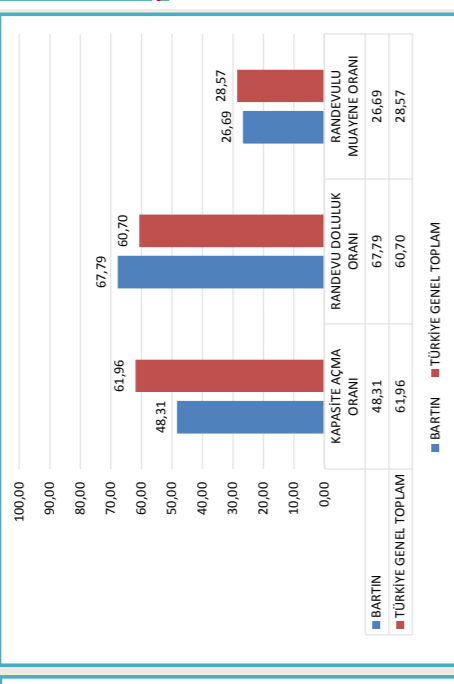
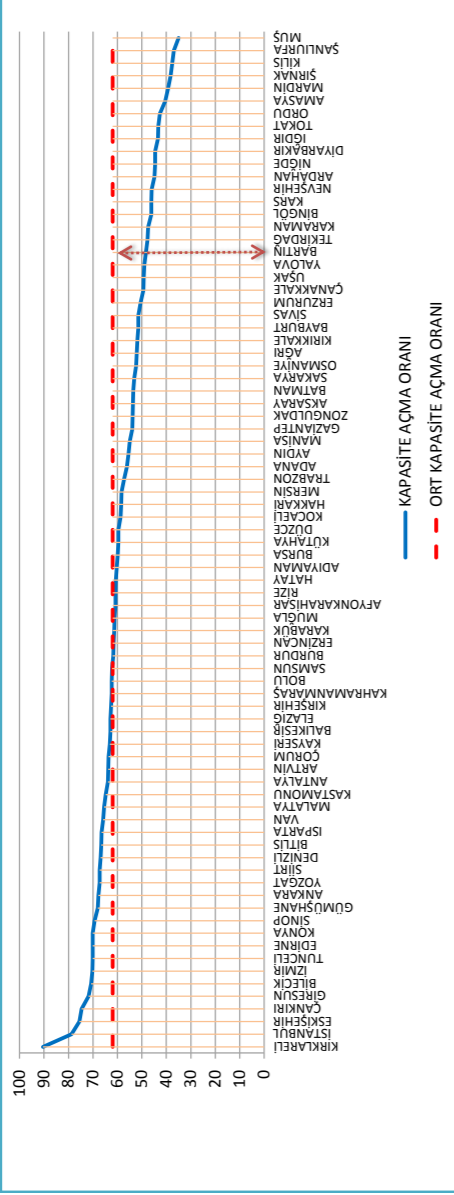
Randevu Cetveli Oluşturmuş Uzman Hekim Sayısı	Açılan Kapasite Sayısı	Toplam Randevu Sayısı (İptaller Hariç)	Günlük Ortalama Randevu Sayısı	Bir Günde Ulaşılan En Yüksek Randevu Sayısı	Gerçekleşen Randevu Sayısı	Randevu Gerçekleşme Oranı (%)	Türkiye Genel Toplam Randevu Sayısı	Türkiye Genel Toplam Gerçekleşme Randevu Sayısı
814	3.258.821	1.929.555	7.627	13.845	1.523.414	79	100.421.420	76.277.113



## BARTIN İLİ MHSR DURUMU

BARTIN	AÇILAN KAPASİTE SAYISI		MHSR YE ESAS TOPLAM MUAYENE SAYISI		KAPASİTE AÇMA ORANI		ALINAN RANDEVU SAYISI		RANDEVU DOLULUK ORANI		GERÇEKLEŞEN RANDEVU SAYISI		GERÇEKLEŞME ORANI		RANDEVULU MUAYENE ORANI	
	392.390	165.278.142	812.269	266.732.699	48,31	61,96	265.985	100.318.886	67,79	60,70	216.806	76.211.526	81,51	75,67	26,69	28,57

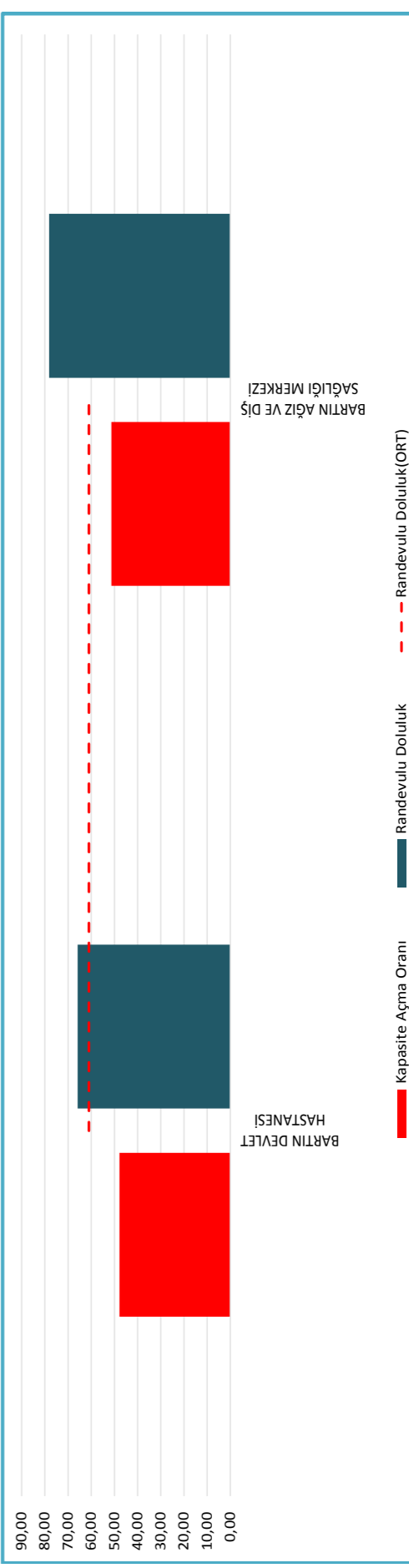

## TÜRKİYE GENEL TOPLAM



KURUM ADI	AÇILAN KAPASİTE SAYISI	MHSR YE ESAS TOPLAM MUAYENE SAYISI	KAPASİTE AÇMA ORANI	ALINAN RANDEVU SAYISI	RANDEVU DOLULUK ORANI	GERÇEKLEŞEN RANDEVU SAYISI	GERÇEKLEŞME ORANI	RANDEVULU MUAYENE ORANI
BARTIN AĞIZ VE DİŞ SAĞLIĞI MERKEZİ	60651	118.285	51,28	47.396	78,15	30.138	63,59	25,48
BARTIN DEVLET HASTANESİ	331.739	693.984	47,80	218.589	65,89	186.668	85,40	26,90

BARTIN  
2017 YILI RANDEVU DURUMU

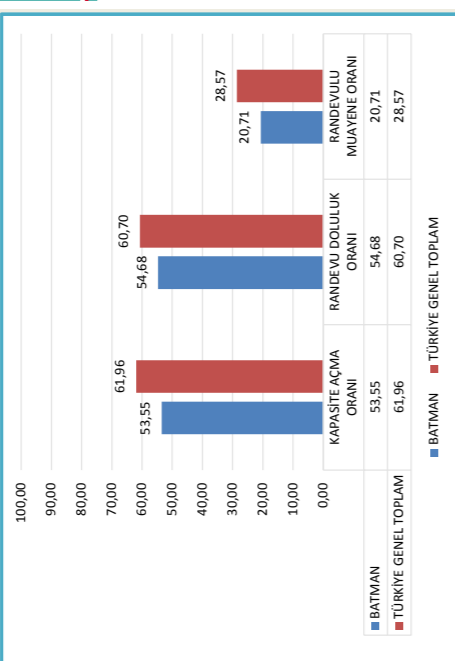
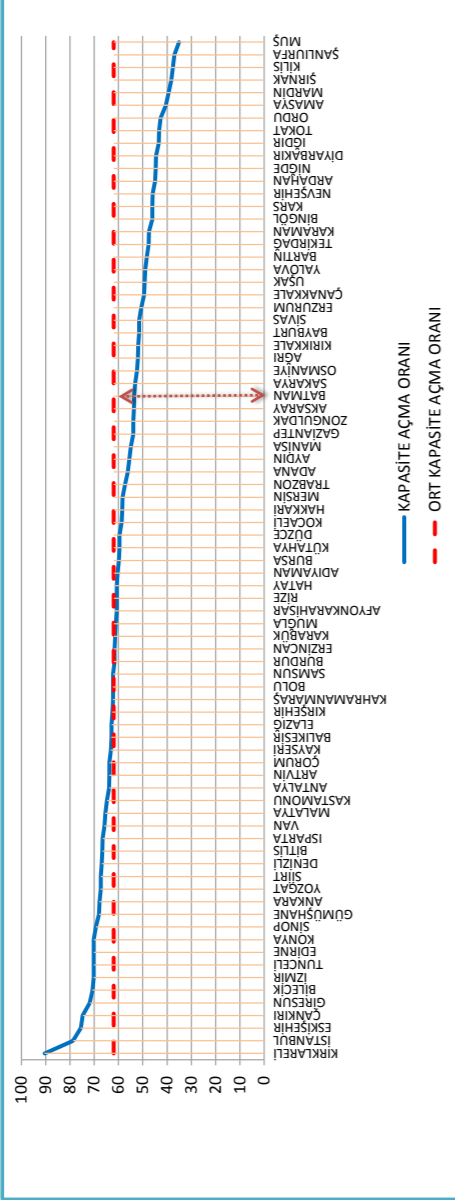
Randevu Cetveli Oluşturmuş Uzman Hekim Sayısı	Açılan Kapasite Sayısı	Toplam Randevu Sayısı (İptaller Hariç)	Günlük Ortalama Randevu Sayısı	Bir Günde Ulaşılan En Yüksek Randevu Sayısı	Gerçekleşen Randevu Sayısı	Randevu Gerçekleşme Oranı (%)	Türkiye Genel Toplam Randevu Sayısı	Türkiye Genel Toplam Gerçekleşen Randevu Sayısı
90	392.390	265.985	1.051	1.730	216.806	74	100.421.420	76.277.113



## BATMAN İLİ MHRS DURUMU

BATMAN	AÇILAN KAPASİTE SAYISI		MHRS YE ESAS TOPLAM MUAYENE SAYISI		ALINAN RANDEVU SAYISI		RANDEVU DOLULUK ORANI		GERÇEKLEŞEN RANDEVU SAYISI		GERÇEKLEŞME ORANI		RANDEVULU MUAYENE ORANI	
	911.358	165.278.142	1.701.902	266.732.699	498.306	54,68	54,68	70,73	352.462	75,67	20,71	28,57		

## TÜRKİYE GENEL TOPLAM

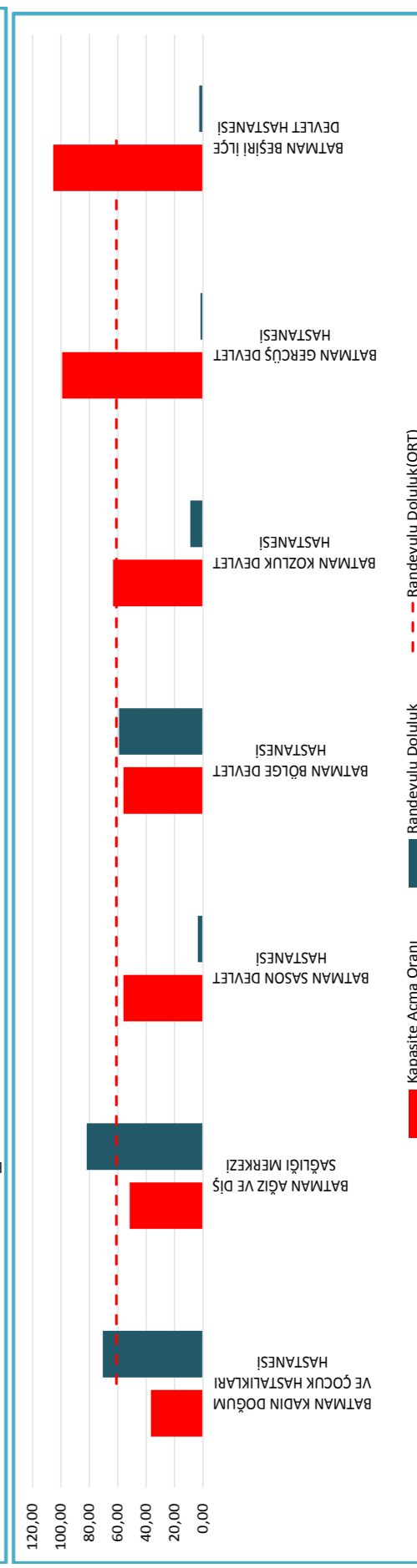
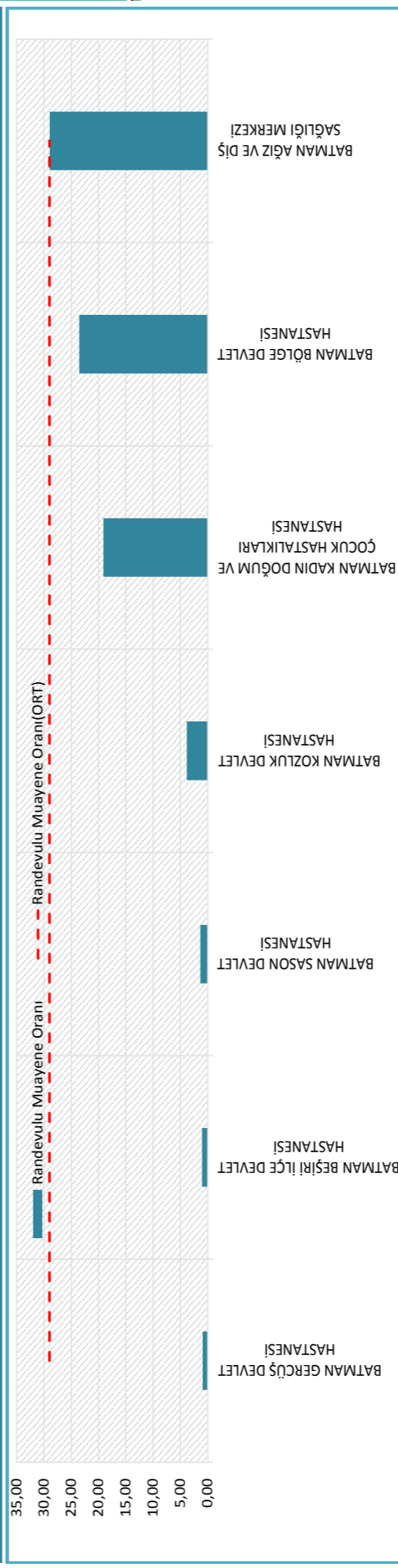


KURUM ADI	AÇILAN KAPASİTE SAYISI	MHRS YE ESAS TOPLAM MUAYENE SAYISI	KAPASİTE AÇMA ORANI	ALINAN RANDEVU SAYISI	RANDEVU DOLULUK ORANI	GERÇEKLEŞEN RANDEVU SAYISI	GERÇEKLEŞME ORANI	RANDEVULU MUAYENE ORANI
BATMAN AĞIZ VE DİŞ SAĞLIĞI MERKEZİ	14.5620	281.723	51,69	119.126	81,81	81.533	68,44	28,94
BATMAN BEŞİRİ İLÇE DEVLET HASTANESİ	33.936	32.164	105,51	877	2,58	344	39,22	1,07
BATMAN BÖLGE DEVLET HASTANESİ	472.602	842.673	56,08	279.627	59,17	198.289	70,91	23,53
BATMAN GERÇÜŞ DEVLET HASTANESİ	30.396	30.666	99,12	513	1,69	282	54,97	0,92
BATMAN KADIN DOĞUM VE ÇOCUK HASTALIKLARI HASTANESİ	128.535	350.514	36,67	90.707	70,57	66.993	73,86	19,11
BATMAN KOZLUK DEVLET HASTANESİ	71.295	112.489	63,38	6.391	8,96	4.319	67,58	3,84
BATMAN SASON DEVLET HASTANESİ	28.974	51.673	56,07	1.065	3,68	702	65,92	1,36

## BATMAN

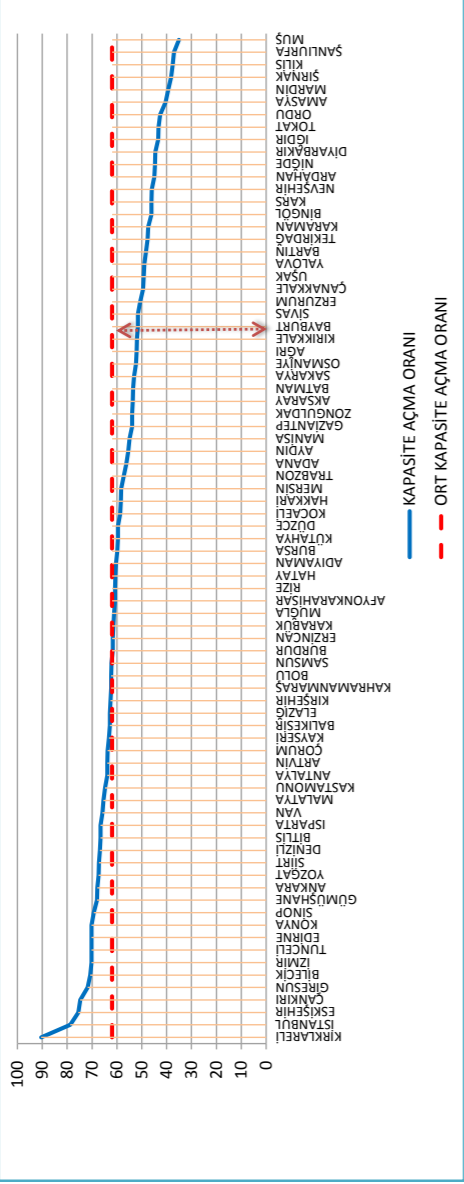
## 2017 YILI RANDEVU DURUMU

Randevu Cetveli Oluşturmuş Uzman Hekim Sayısı	Açılan Kapasite Sayısı	Toplam Randevu Sayısı (İptaller Hariç)	Günlük Ortalama Randevu Sayısı	Bir Günde Ulaşılan En Yüksek Randevu Sayısı	Gerçekleşen Randevu Sayısı	Randevu Gerçekleşme Oranı (%)	Türkiye Genel Toplam Gerçekleşen Randevu Sayısı
266	911.358	498.306	1.970	3.275	352.462	63	76.277.113



## BAYBURT İLİ MHRS DURUMU

BAYBURT	AÇILAN KAPASİTE SAYISI	MHRSYE ESAS TOPLAM MUAYENE SAYISI	KAPASİTE AÇMA ORANI	ALINAN RANDEVU SAYISI	RANDEVU DOLULUK ORANI	GERÇEKLEŞEN RANDEVU SAYISI	GERÇEKLEŞME ORANI	RANDEVULU MUAYENE ORANI
	TÜRKİYE GENEL TOPLAM	191.193 1.655.278.142	371.154 266.732.699	51,51 61,96	91.060 100.318.886	47,63 60,70	70.470 76.211.526	77,39 75,67

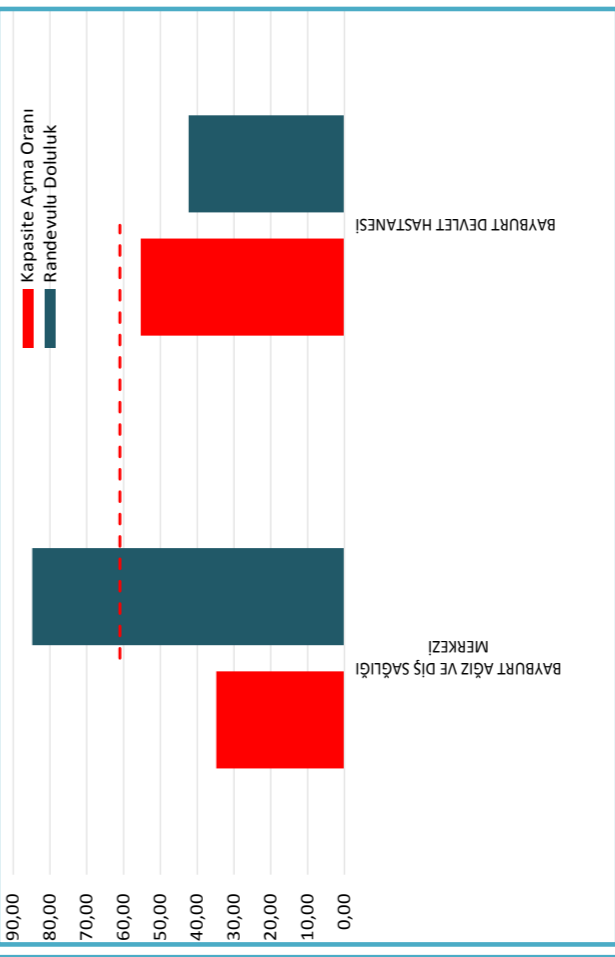
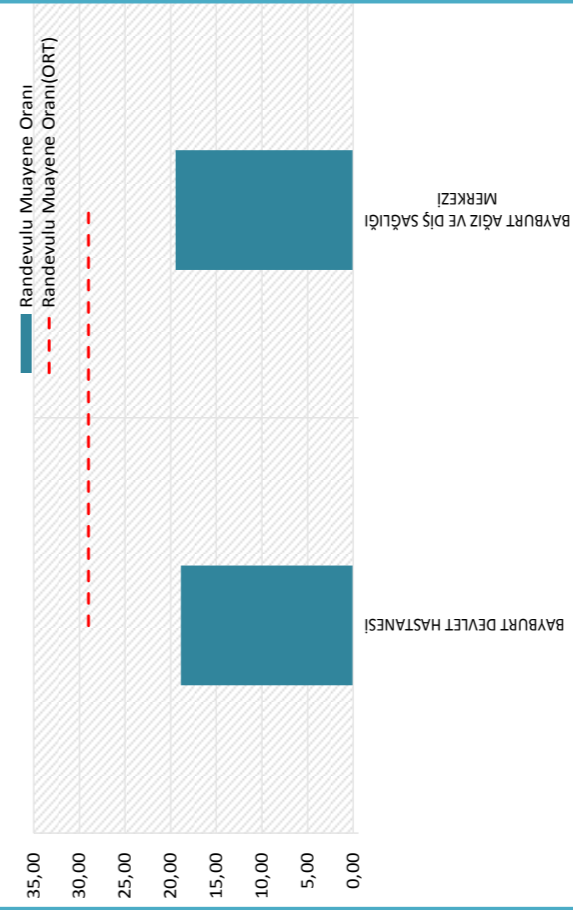


KURUM ADI	AÇILAN KAPASİTE SAYISI	MHRSYE ESAS TOPLAM MUAYENE SAYISI	KAPASİTE AÇMA ORANI	ALINAN RANDEVU SAYISI	RANDEVU DOLULUK ORANI	GERÇEKLEŞEN RANDEVU SAYISI	GERÇEKLEŞME ORANI	RANDEVULU MUAYENE ORANI
BAYBURT AĞIZ VE DİŞ SAĞLIĞI MERKEZİ	23867	68.537	34,82	20.238	84,79	13.334	65,89	19,46
BAYBURT DEVLET HASTANESİ	167.326	302.617	55,29	70.822	42,33	57.136	80,68	18,88

## BAYBURT

## 2017 YILI RANDEVU DURUMU

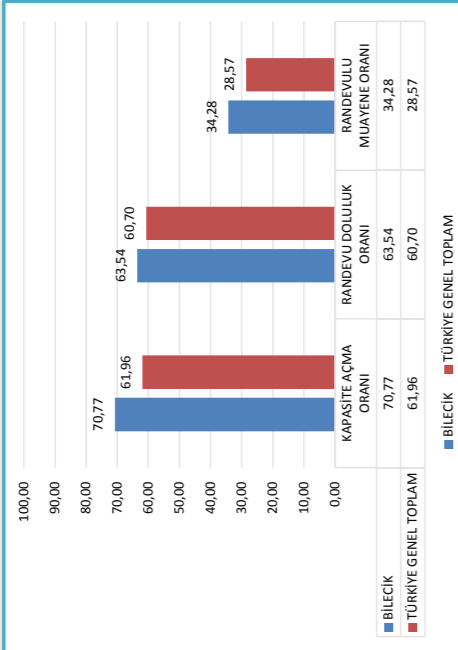
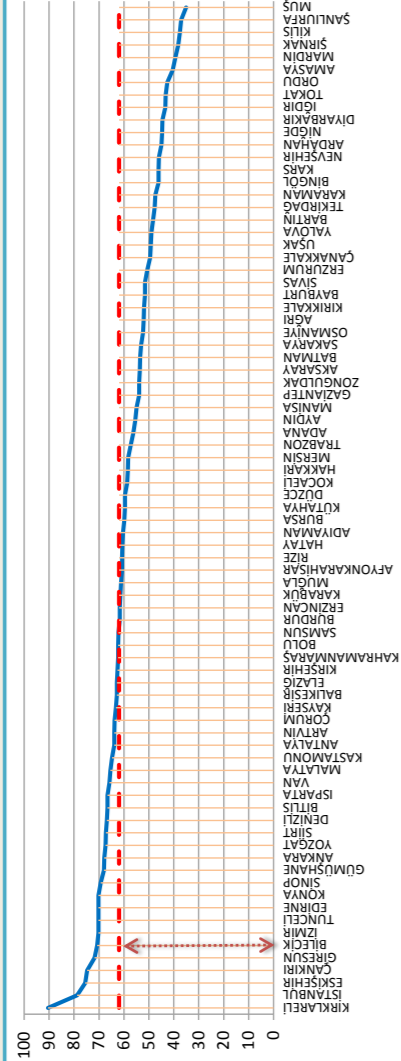
Randevu Cetveli Oluşturmuş Uzman Hekim Sayısı	Açılan Kapasite Sayısı	Toplam Randevu Sayısı (İptaller Hariç)	Bir Günde Ulaşılan En Yüksek Randevu Sayısı	Gerçekleşen Randevu Sayısı	Randevu Gerçekleşme Oranı (%)	Türkiye Genel Toplam Gerçekleşen Randevu Sayısı
63	191.193	91.060	725	70.470	73	76.277.113



## BİLECİK İLİ MHRS DURUMU

BİLECİK	AÇILAN KAPASİTE SAYISI		MHRSYE ESAS TOPLAM MUAYENE SAYISI		KAPASİTE AÇMA ORANI		ALINAN RANDEVU SAYISI		RANDEVU DOLULUK ORANI		GERÇEKLEŞEN RANDEVU SAYISI		GERÇEKLEŞME ORANI		RANDEVULU MUAYENE ORANI	
	625.642	1.652.781.42	884.005	266.732.699	70,77	61,96	397.503	100.318.886	63,54	60,70	303.023	76,23	75,67	34,28	28,57	

## TÜRKİYE GENEL TOPLAM

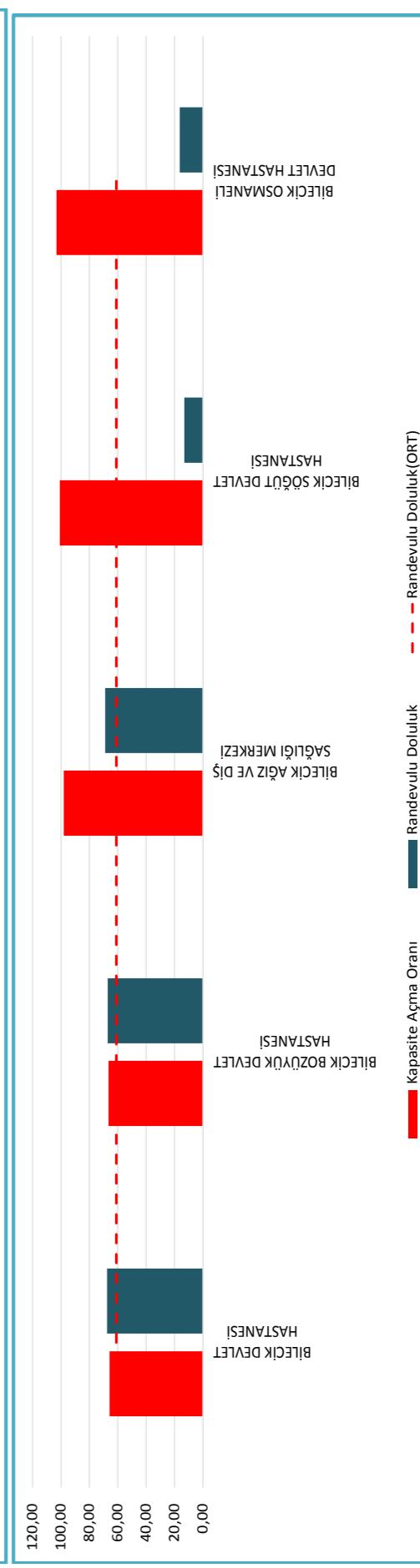
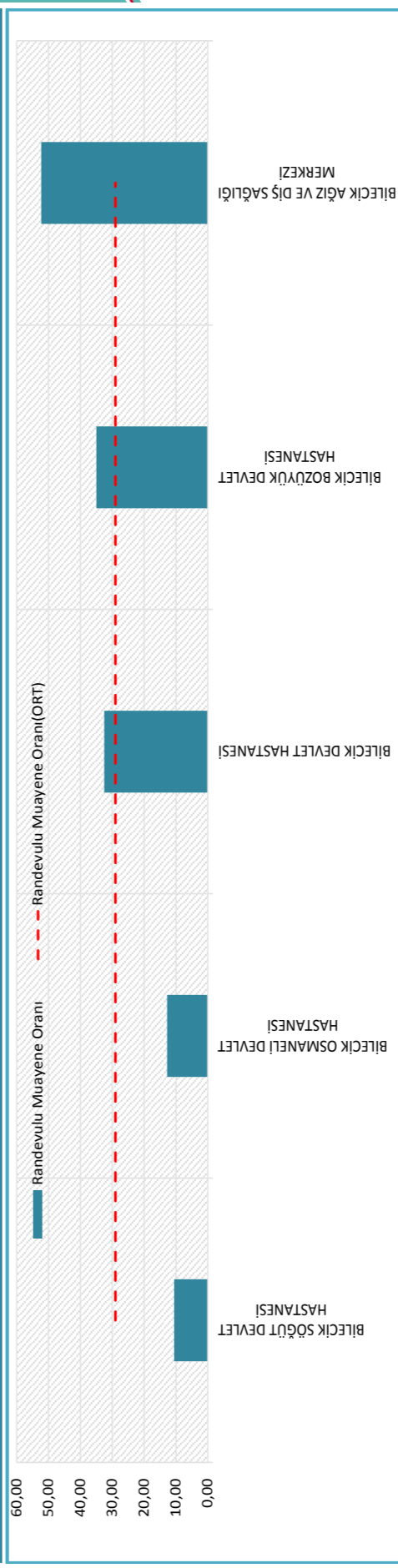


— KAPASİTE AÇMA ORANI  
- - - ORT KAPASİTE AÇMA ORANI

KURUM ADI	AÇILAN KAPASİTE SAYISI	MHRSYE ESAS TOPLAM MUAYENE SAYISI	KAPASİTE AÇMA ORANI	ALINAN RANDEVU SAYISI	RANDEVU DOLULUK ORANI	GERÇEKLEŞEN RANDEVU SAYISI	GERÇEKLEŞME ORANI	RANDEVULU MUAYENE ORANI
BİLECİK AĞIZ VE DİŞ SAĞLIĞI MERKEZİ	75100	76.600	98,04	51.708	68,85	40.087	77,53	52,33
BİLECİK BOZÜYÜK DEVLET HASTANESİ	264.246	397.104	66,54	177.201	67,06	139.052	78,47	35,02
BİLECİK OSMANELİ DEVLET HASTANESİ	239.806	364.669	65,76	161.821	67,48	118.629	73,31	32,53
BİLECİK SOĞUT DEVLET HASTANESİ	20.399	19.765	103,21	3.341	16,38	2.526	75,61	12,78
BİLECİK SÖĞÜT DEVLET HASTANESİ	26.091	25.867	100,87	3.432	13,15	2.729	79,52	10,55

## BİLECİK 2017 YILI RANDEVU DURUMU

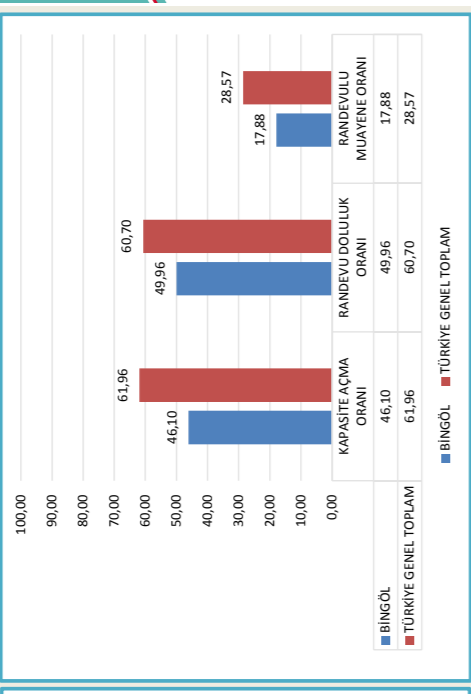
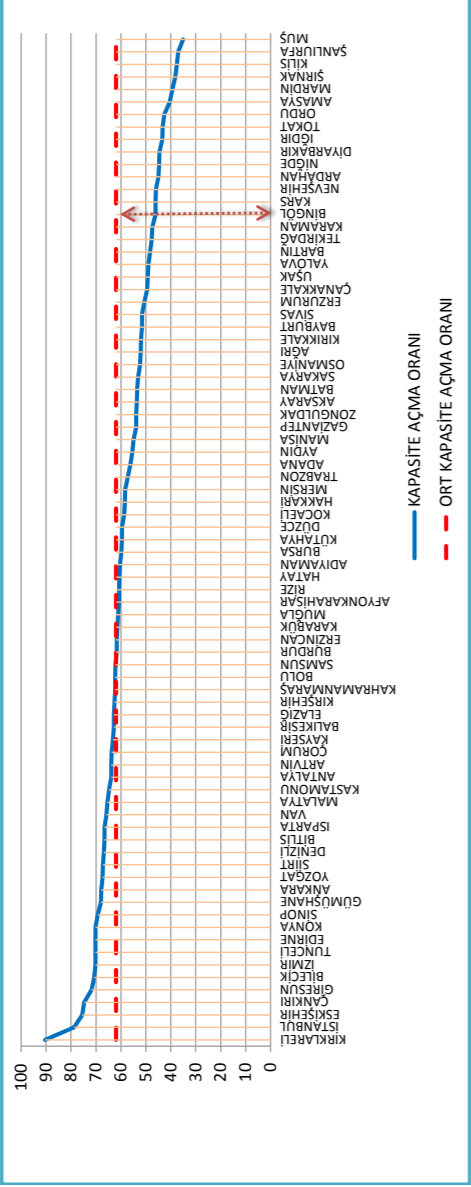
Randevu Cetveli Oluşturmuş Uzman Hekim Sayısı	157	625.642	397.503	1.571	2.766	303.023	77	100.421.420	76.277.113
---	-----	---------	---------	-------	-------	---------	----	-------------	------------



## BİNGÖL İLİ MHSR DURUMU

BİNGÖL	AÇILAN KAPASİTE SAYISI		MHSR YE ESAS TOPLAM MUAYENE SAYISI		KAPASİTE AÇMA ORANI		ALINAN RANDEVU SAYISI		RANDEVU DOLULUK ORANI		GERÇEKLEŞEN RANDEVU SAYISI		GERÇEKLEŞME ORANI		RANDEVULU MUAYENE ORANI	
	500.667	1.652.784,42	1.086.003	266.732.699	46,10	61,96	250.115	100.318.886	49,96	60,70	194.157	76.211.526	77,63	75,67	17,88	28,57

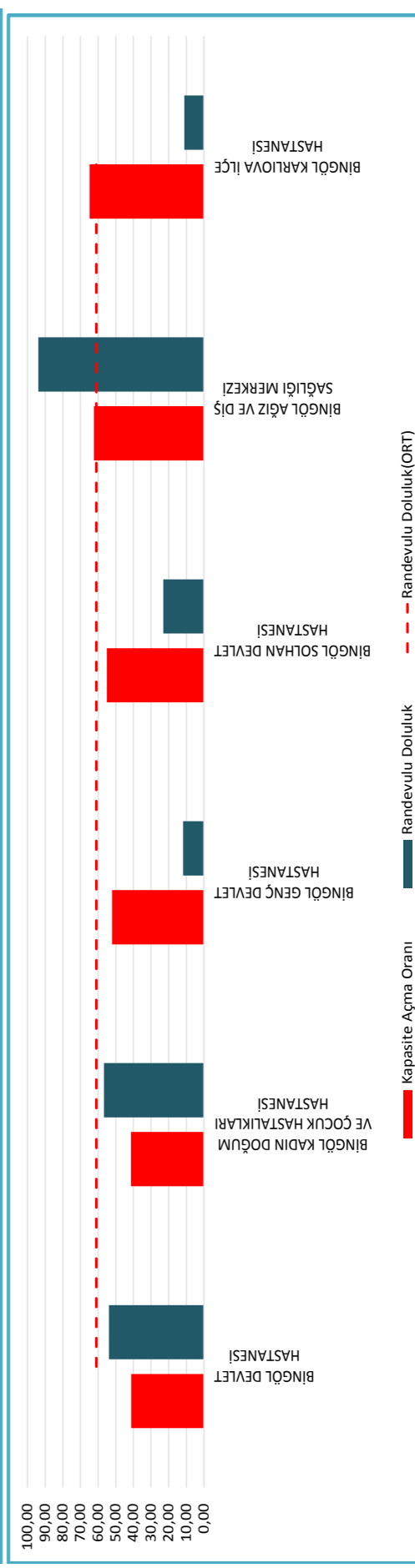
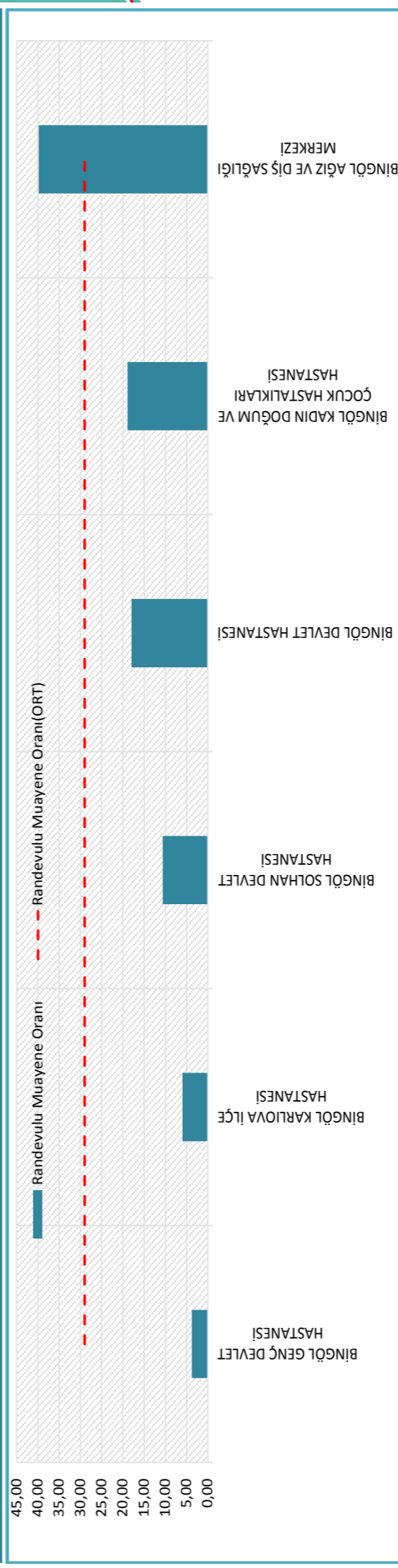
## TÜRKİYE GENEL TOPLAM



KURUM ADI	AÇILAN KAPASİTE SAYISI	MHSR YE ESAS TOPLAM MUAYENE SAYISI	KAPASİTE AÇMA ORANI	ALINAN RANDEVU SAYISI	RANDEVU DOLULUK ORANI	GERÇEKLEŞEN RANDEVU SAYISI	GERÇEKLEŞME ORANI	RANDEVULU MUAYENE ORANI
BİNGÖL AĞIZ VE DİŞ SAĞLIĞI MERKEZİ	59706	95.842	62,30	56.020	93,83	38.165	68,13	39,82
BİNGÖL DEVLET HASTANESİ	256.490	621.858	41,25	138.250	53,90	111.568	80,70	17,94
BİNGÖL GENÇ DEVLET HASTANESİ	38.714	74.313	52,10	4.572	11,81	2.773	60,65	3,73
BİNGÖL KADIN DOĞUM VE ÇOCUK HASTALIKLARI HASTANESİ	66.286	160.270	41,36	37.541	56,63	30.253	80,59	18,88
BİNGÖL KARLIOVA İLÇE HASTANESİ	38.768	59.824	64,80	4.334	11,18	3.553	81,98	5,94
BİNGÖL SOLHAN DEVLET HASTANESİ	40.703	73.896	55,08	9.398	23,09	7.845	83,48	10,62

BİNGÖL  
2017 YILI RANDEVU DURUMU

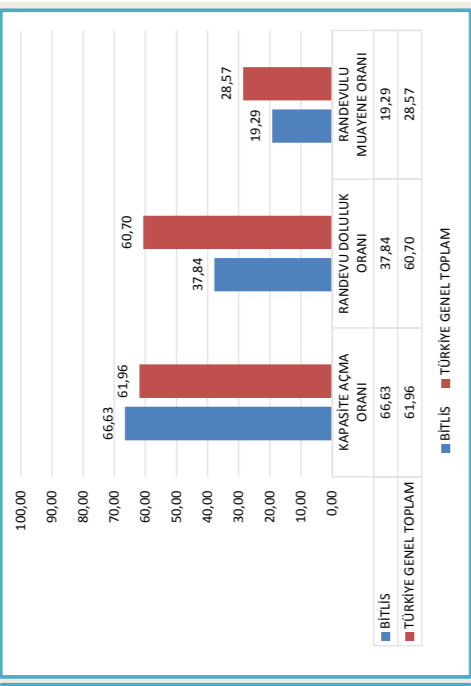
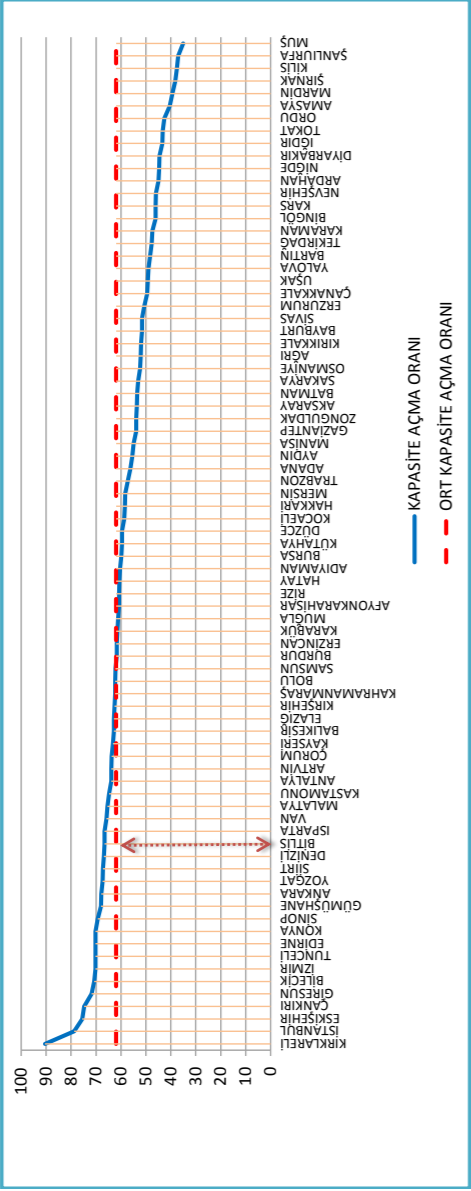
Randevu Cetveli Oluşturmuş Uzman Hekim Sayısı	Açılan Kapasite Sayısı	Toplam Randevu Sayısı (İptaller Hariç)	Günlük Ortalama Randevu Sayısı	Bir Günde Ulaşılan En Yüksek Randevu Sayısı	Gerçekleşen Randevu Sayısı	Randevu Gerçekleşme Oranı (%)	Türkiye Genel Toplam Gerçekleşen Randevu Sayısı
181	500.667	250.115	989	1.820	194.157	76	76.277.113



## BİTLİS İLİ MHSR DURUMU

BİTLİS	AÇILAN KAPASİTE SAYISI		MHSR ESAS TOPLAM MUAYENE SAYISI		KAPASİTE AÇMA ORANI		ALINAN RANDEVU SAYISI		RANDEVU DOLULUK ORANI		GERÇEKLEŞEN RANDEVU SAYISI		GERÇEKLEŞME ORANI		RANDEVULU MUAYENE ORANI	
	826.295	1.652.781.42	1.240.100	266.732.699	66,63	61,96	312.673	100.318.886	37,84	60,70	239.215	76,51	19,29	28,57		

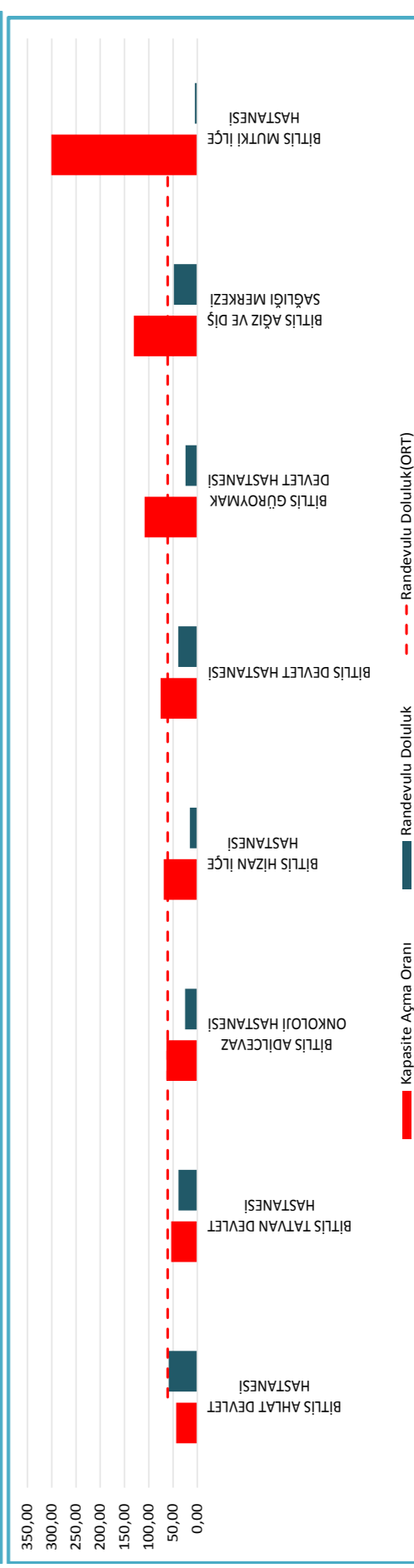
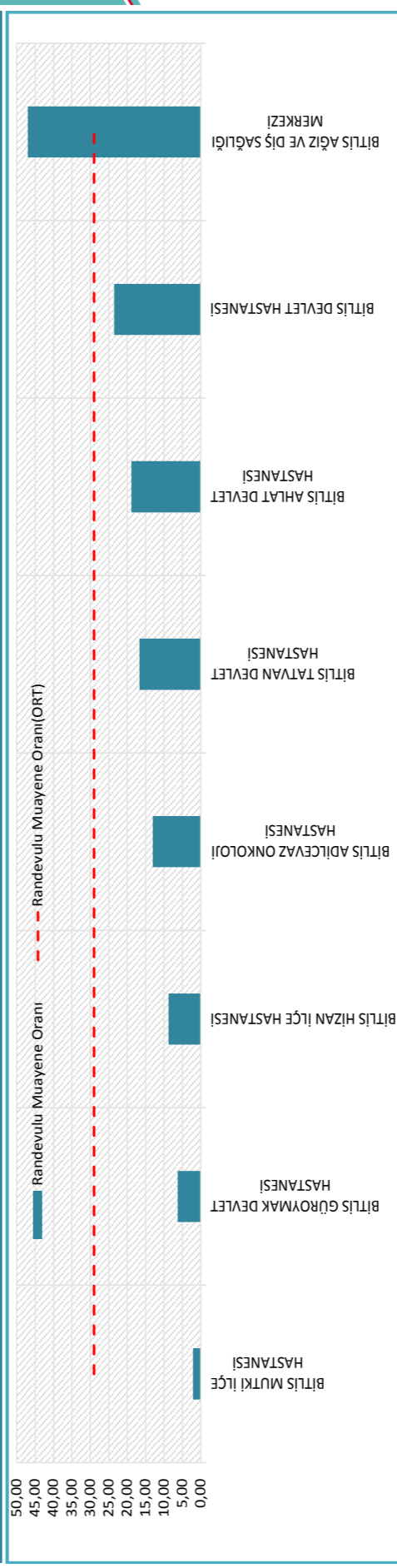
## TÜRKİYE GENEL TOPLAM



KURUM ADI	AÇILAN KAPASİTE SAYISI	MHSR ESAS TOPLAM MUAYENE SAYISI	KAPASİTE AÇMA ORANI	ALINAN RANDEVU SAYISI	RANDEVU DOLULUK ORANI	GERÇEKLEŞEN RANDEVU SAYISI	GERÇEKLEŞME ORANI	RANDEVULU MUAYENE ORANI
BİTLİS ADILCEVAZ ONKOLOJİ HASTANESİ	51988	81.487	63,80	13.109	25,22	10.618	81,00	13,03
BİTLİS AĞIZ VE DİŞ SAĞLIĞI MERKEZİ	80.864	61.733	130,99	39.026	48,26	29.003	74,32	46,98
BİTLİS AHLAT DEVLET HASTANESİ	49.727	113.886	43,66	29.188	58,70	21.498	73,65	18,88
BİTLİS DEVLET HASTANESİ	246.753	326.567	75,56	96.654	39,17	76.897	79,56	23,55
BİTLİS GÜROYMAK DEVLET HASTANESİ	44.053	40.503	108,76	10.756	24,42	2.545	23,66	6,28
BİTLİS HIZAN İLÇE HASTANESİ	27.490	39.831	69,02	4.168	15,16	3.485	83,61	8,75
BİTLİS MUTKİ İLÇE HASTANESİ	18.788	6.245	300,85	935	4,98	133	14,22	2,13
BİTLİS TATVAN DEVLET HASTANESİ	306.632	569.848	53,81	118.837	38,76	95.036	79,97	16,68

BİTLİS  
2017 YILI RANDEVU DURUMU

Randevu Cetveli Oluşturmuş Uzman Hekim Sayısı	256	826.295	312.673	1.236	2.517	239.215	64	100.421.420	76.277.113
Toplam Randevu Sayısı (İptaller Hariç)	Açılan Kapasite Sayısı	Günlük Ortalama Randevu Sayısı	Bir Günde Ulaşılan En Yüksek Randevu Sayısı	Gerçekleşen Randevu Sayısı	Randevu Gerçekleşme Oranı (%)	Türkiye Genel Toplam Randevu Sayısı	Türkiye Genel Toplam Gerçekleşen Randevu Sayısı		

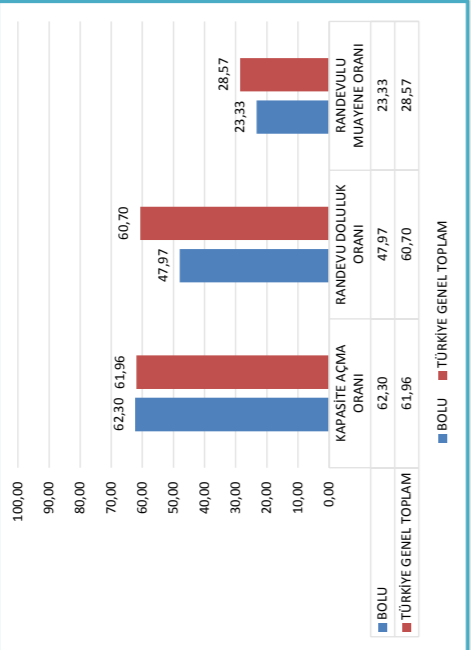
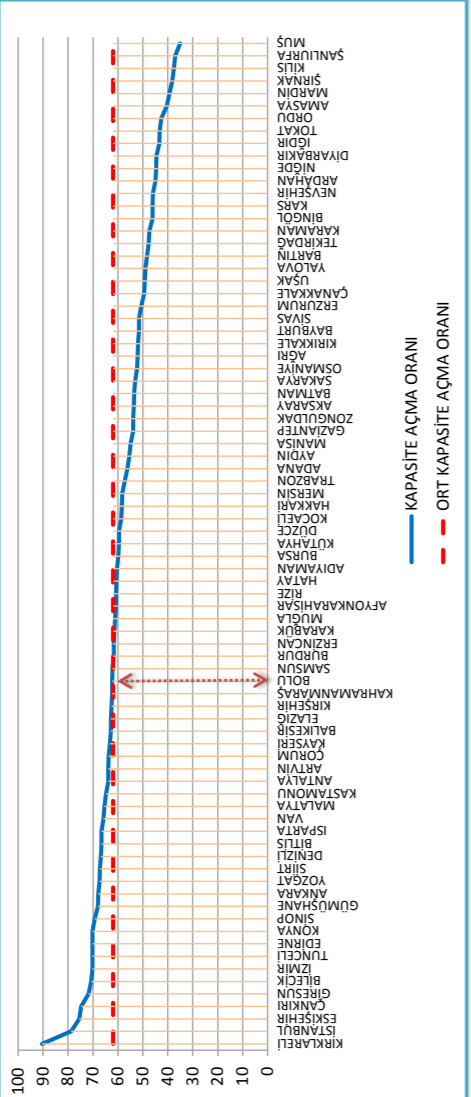




## BOLU İLİ MHSR DURUMU

BOLU	AÇILAN KAPASİTE SAYISI		MHSR YE ESAS TOPLAM MUAYENE SAYISI		KAPASİTE AÇMA ORANI		ALINAN RANDEVU SAYISI		RANDEVU DOLULUK ORANI		GERÇEKLEŞEN RANDEVU SAYISI		GERÇEKLEŞME ORANI		RANDEVULU MUAYENE ORANI	
	874.548	1.652.781.42	1.403.669	266.732.699	62,30	61,96	419.531	100.318.886	47,97	60,70	327.532	76.211.526	78,07	75,67	23,33	28,57


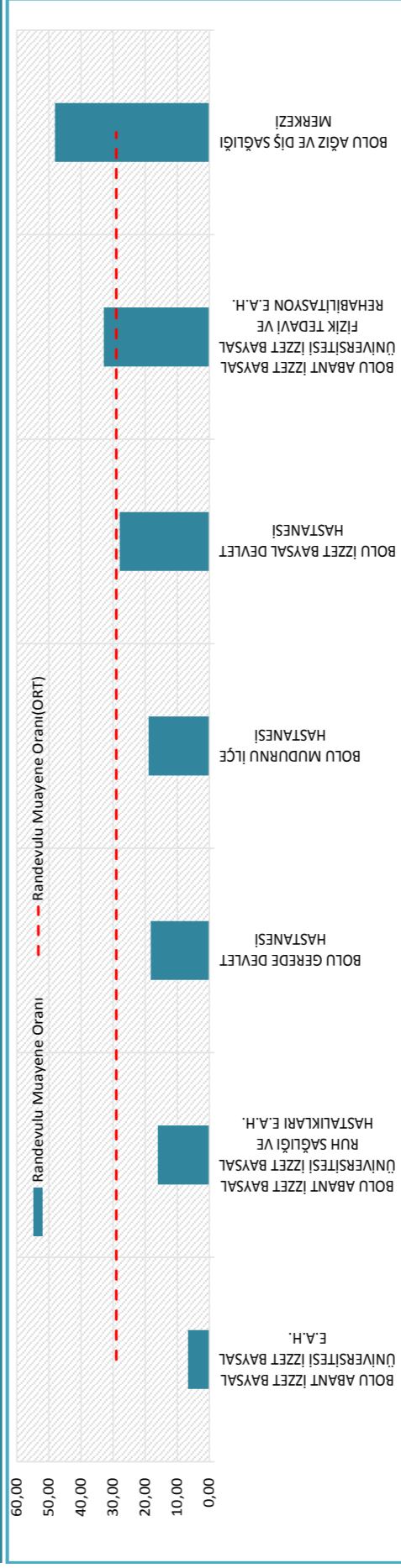
## TÜRKİYE GENEL TOPLAM



KURUM ADI	AÇILAN KAPASİTE SAYISI	MHSR YE ESAS TOPLAM MUAYENE SAYISI	KAPASİTE AÇMA ORANI	ALINAN RANDEVU SAYISI	RANDEVU DOLULUK ORANI	GERÇEKLEŞEN RANDEVU SAYISI	GERÇEKLEŞME ORANI	RANDEVULU MUAYENE ORANI
BOLU ABANT İZZET BAYSAL ÜNİVERSİTESİ İZZET BAYSAL E.A.H.	133722	336.260	39,77	32.509	24,31	22.321	68,66	6,64
BOLU ABANT İZZET BAYSAL ÜNİVERSİTESİ İZZET BAYSAL FİZİK TEDAVİ VE REHABİLİTASYON E.A.H.	52.728	46.630	113,08	19.237	36,48	15.358	79,84	32,94
BOLU ABANT İZZET BAYSAL ÜNİVERSİTESİ İZZET BAYSAL RUH SAĞLIĞI VE HASTALIKLARI E.A.H.	42.225	53.097	79,52	14.890	35,26	8.521	57,23	16,05
BOLU AĞIZ VE DİŞ SAĞLIĞI MERKEZİ	140.447	111.649	125,79	70.852	50,45	53.719	75,82	48,11
BOLU GERDE DEVLET HASTANESİ	72.177	108.351	66,61	24.151	33,46	19.765	81,84	18,24
BOLU İZZET BAYSAL DEVLET HASTANESİ	428.347	733.933	58,36	254.180	59,34	205.244	80,75	27,96
BOLU MUDURNU İLÇE HASTANESİ	4.902	13.749	35,65	3.712	75,72	2.604	70,15	18,94

BOLU  
2017 YILI RANDEVU DURUMU

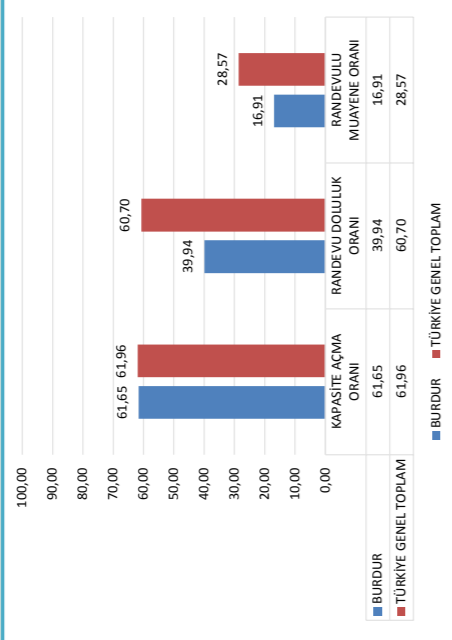
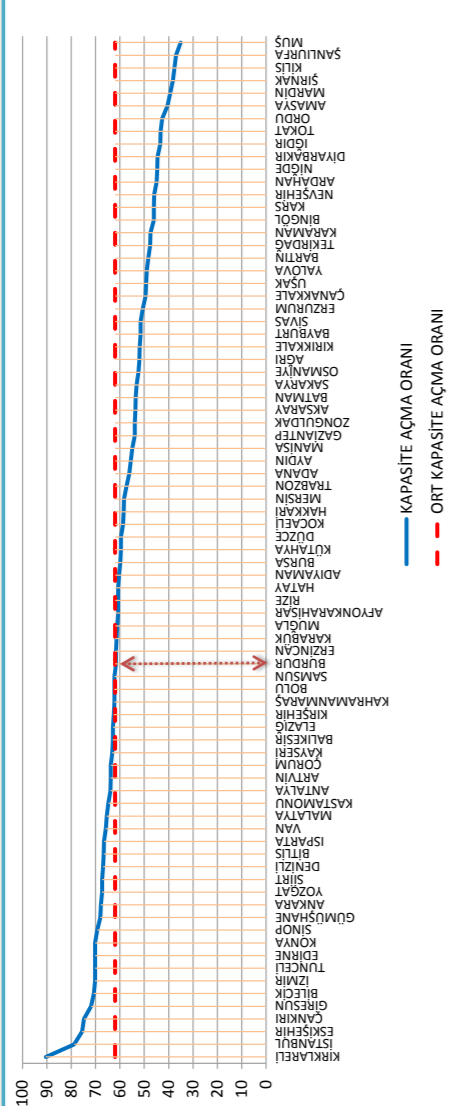
Randevu Cetveli Oluşturmuş Uzman Hekim Sayısı	299	874.548	419.531	1.658	2.993	327.532	73	100.421.420	76.277.113
Toplam Randevu Sayısı (İptaller Hariç)	Açılan Kapasite Sayısı	Günlük Ortalama Randevu Sayısı	Bir Günde Ulaşılan En Yüksek Randevu Sayısı	Gerçekleşen Randevu Sayısı	Randevu Gerçekleşme Oranı (%)	Türkiye Genel Toplam Randevu Sayısı	Türkiye Genel Toplam Gerçekleşen Randevu Sayısı		



## BURDUR

## BURDUR İLİ MHSR DURUMU

BURDUR	ACILAN KAPASİTE SAYISI	MHSR YE ESAS TOPLAM MUAYENE SAYISI	KAPASİTE AÇMA ORANI	ALINAN RANDEVU SAYISI	RANDEVU DOLULUK ORANI	GERÇEKLEŞEN RANDEVU SAYISI	GERÇEKLEŞME ORANI	RANDEVULU MUAYENE ORANI
		739.937	1.200.303	61,65	295.501	39,94	202.935	68,67
TÜRKİYE GENEL TOPLAM	165.278.142	266.732.699	61,96	100.318.886	60,70	76.211.526	75,67	28,57



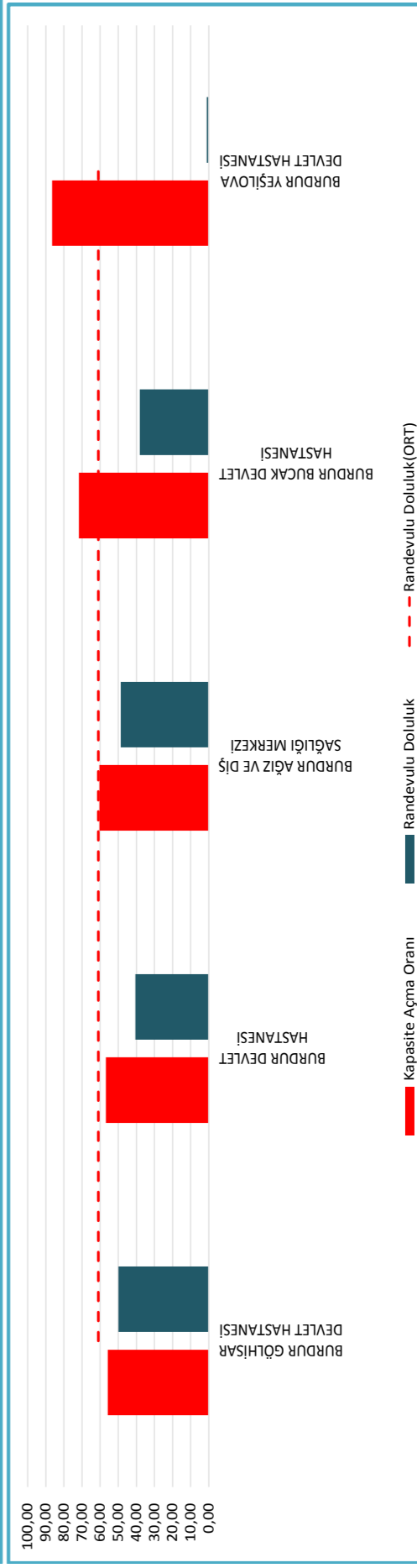

— KAPASİTE AÇMA ORANI  
- - - ORT KAPASİTE AÇMA ORANI

KURUM ADI	AÇILAN KAPASİTE SAYISI	MHSR YE ESAS TOPLAM MUAYENE SAYISI	KAPASİTE AÇMA ORANI	ALINAN RANDEVU SAYISI	RANDEVU DOLULUK ORANI	GERÇEKLEŞEN RANDEVU SAYISI	GERÇEKLEŞME ORANI	RANDEVULU MUAYENE ORANI
BURDUR AĞIZ VE DİŞ SAĞLIĞI MERKEZİ	64804	107.305	60,39	31.518	48,64	18.276	57,99	17,03
BURDUR BUCAK DEVLET HASTANESİ	226.873	316.329	71,72	86.426	38,09	57.923	67,02	18,31
BURDUR DEVLET HASTANESİ	365.805	644.379	56,77	148.318	40,55	104.337	70,35	16,19
BURDUR GÖLHİSAR DEVLET HASTANESİ	58.014	104.039	55,76	28.965	49,93	22.222	76,72	21,36
BURDUR YEŞİLOVA DEVLET HASTANESİ	24.441	28.251	86,51	274	1,12	177	64,60	0,63

## BURDUR

## BURDUR 2017 YILI RANDEVU DURUMU

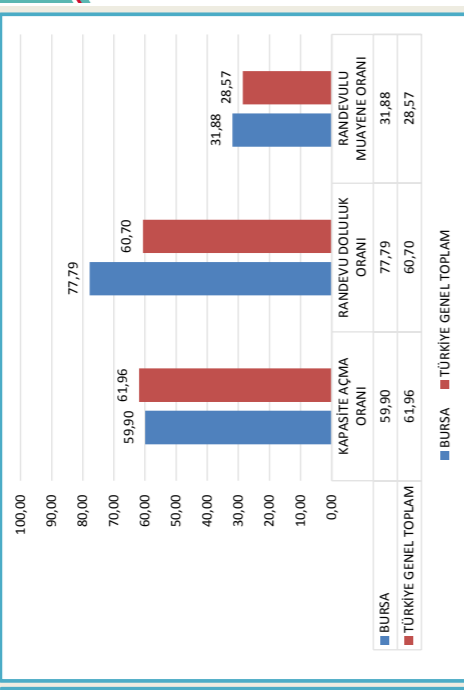
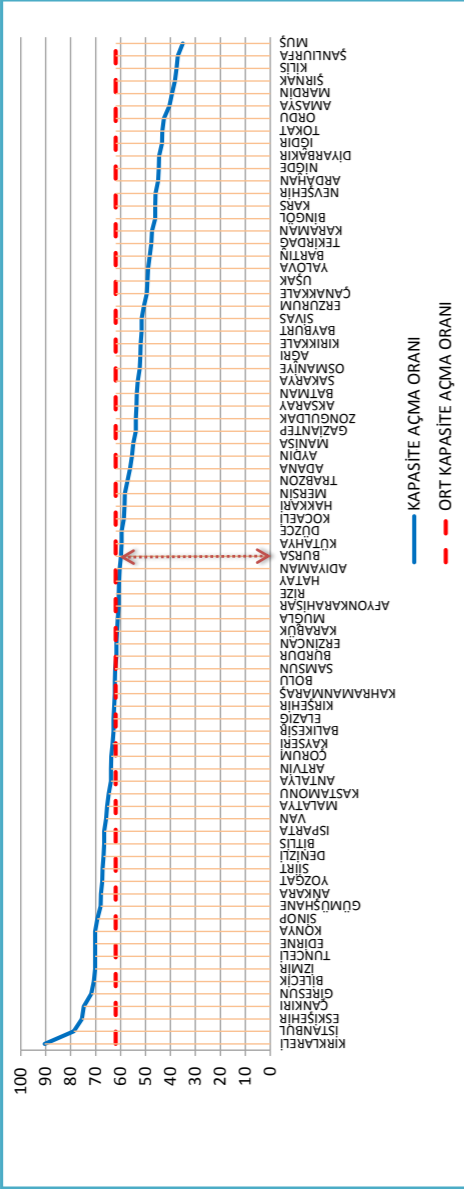
Randevu Cetveli Oluşturmuş Uzman Hekim Sayısı	Açılan Kapasite Sayısı	Günlük Ortalama Randevu Sayısı	Toplam Randevu Sayısı (İptaller Hariç)	Bir Günde Ulaşılan En Yüksek Randevu Sayısı	Gerçekleşen Randevu Sayısı	Randevu Gerçekleşme Oranı (%)	Türkiye Genel Toplam Randevu Sayısı	Türkiye Genel Toplam Gerçekleşen Randevu Sayısı
159	739.937	1.168	295.501	2.098	202.935	67	100.421.420	76.277.113



## BURSA İLİ MHSR DURUMU

BURSA	AÇILAN KAPASİTE SAYISI		MHSR YE ESAS TOPLAM MUAYENE SAYISI		KAPASİTE AÇMA ORANI		ALINAN RANDEVU SAYISI		RANDEVU DOLULUK ORANI		GERÇEKLEŞEN RANDEVU SAYISI		GERÇEKLEŞME ORANI		RANDEVULU MUAYENE ORANI	
	5.291.487	1.652.278.142	8.833.536	266.732.699	59,90	61,96	4.116.052	100.318.886	77,79	60,70	2.816.110	76.211.526	68,42	75,67	31,88	28,57

## TÜRKİYE GENEL TOPLAM

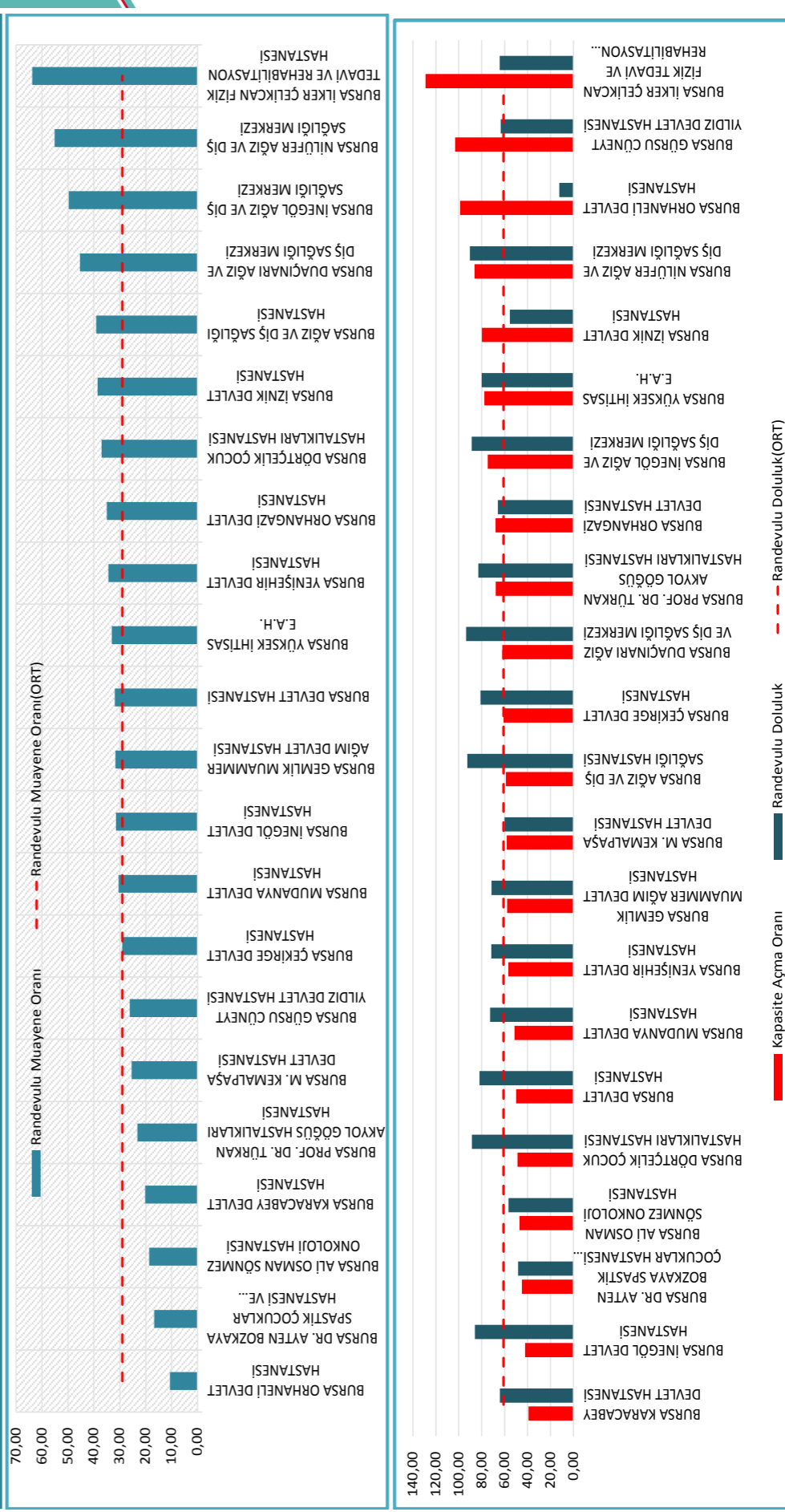


KURUM ADI	AÇILAN KAPASİTE SAYISI	MHSR YE ESAS TOPLAM MUAYENE SAYISI	KAPASİTE AÇMA ORANI	ALINAN RANDEVU SAYISI	RANDEVU DOLULUK ORANI	GERÇEKLEŞEN RANDEVU SAYISI	GERÇEKLEŞME ORANI	RANDEVULU MUAYENE ORANI
BURSA AĞIZ VE DİŞ SAĞLIĞI HASTANESİ	24.2047	411.048	58,89	224.266	92,65	160.543	71,59	39,06
BURSA ALI OSMAN SÖNMEZ ONKOLOJİ HASTANESİ	143.217	304.161	47,09	81.127	56,65	56.664	69,85	18,63
BURSA ÇEKİRGE DEVLET HASTANESİ	858.662	1.406.549	61,05	695.687	81,02	408.789	58,76	29,06
BURSA DEVLET HASTANESİ	754.849	1.506.988	50,09	618.521	81,94	481.299	77,81	31,94
BURSA DÖRTÇELİK ÇOCUK HASTALIKLARI HASTANESİ	175.548	359.633	48,81	155.404	88,53	133.169	85,69	37,03
BURSA DR. AYTEN BOZKAYA SPASTİK ÇOCUKLAR HASTANESİ VE REHABİLİTASYON MERKEZİ	29.787	66.244	44,97	14.400	48,34	11.091	77,02	16,74
BURSA DUAÇINARI AĞIZ VE DİŞ SAĞLIĞI MERKEZİ	102.046	164.449	62,05	95.550	93,63	74.590	78,06	45,36
BURSA GEMLIK MUAMMER AĞIM DEVLET HASTANESİ	207.485	358.169	57,93	148.454	71,55	113.454	76,42	31,68
BURSA GÜRSU CÜNEYT YILDIZ DEVLET HASTANESİ	42.057	40.758	103,19	26.701	63,49	10.656	39,91	26,14
BURSA İLKER ÇELİKCAN FİZİK TEDAVİ VE REHABİLİTASYON HASTANESİ	99.027	76.765	129,00	63.628	64,25	48.955	76,94	63,77
BURSA İNEGÖL AĞIZ VE DİŞ SAĞLIĞI MERKEZİ	81.182	108.489	74,83	71.993	88,68	53.851	74,80	49,64
BURSA İZNIK DEVLET HASTANESİ	260.565	618.416	42,13	223.931	85,94	194.443	86,83	31,44
BURSA KARACABEY DEVLET HASTANESİ	71.268	89.333	79,78	39.560	55,51	34.413	86,99	38,52
BURSA M. KEMALPAŞA DEVLET HASTANESİ	157.917	402.198	39,27	101.375	64,20	81.185	80,08	20,19
BURSA MUDANYA DEVLET HASTANESİ	251.512	431.962	58,23	151.055	60,06	109.922	72,77	25,45
BURSA NİLÜFER AĞIZ VE DİŞ SAĞLIĞI MERKEZİ	162.183	314.999	51,49	117.991	72,75	89.877	81,26	30,44
BURSA ORHANELİ DEVLET HASTANESİ	173.177	200.754	86,26	156.319	90,27	110.761	70,86	55,17
BURSA ORHANGAZI DEVLET HASTANESİ	44.780	45.294	98,87	5.524	12,33	4.832	87,50	10,67
BURSA PROF. DR. TÜRKAN AKYOL GÖĞÜS HASTALIKLARI HASTANESİ	124.977	184.059	67,90	82.295	65,85	64.401	78,26	34,99
BURSA YENİŞEHİR DEVLET HASTANESİ	78.463	115.734	67,80	65.062	82,92	26.895	41,34	23,34
BURSA YÜKSEK İHTİSAS E.A.H.	91.980	161.921	56,81	65.941	71,69	55.645	84,39	34,37
BURSA YÜKSEK İHTİSAS E.A.H.	1.138.758	1.465.653	77,70	911.270	80,02	484.675	53,19	33,07

## BURSA

## 2017 YILI RANDEVU DURUMU

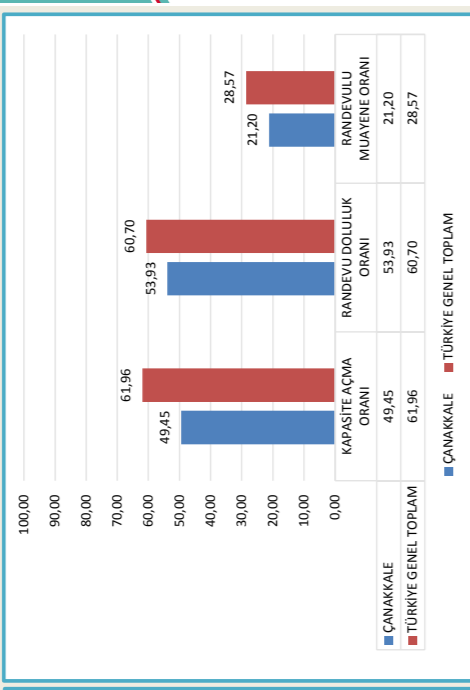
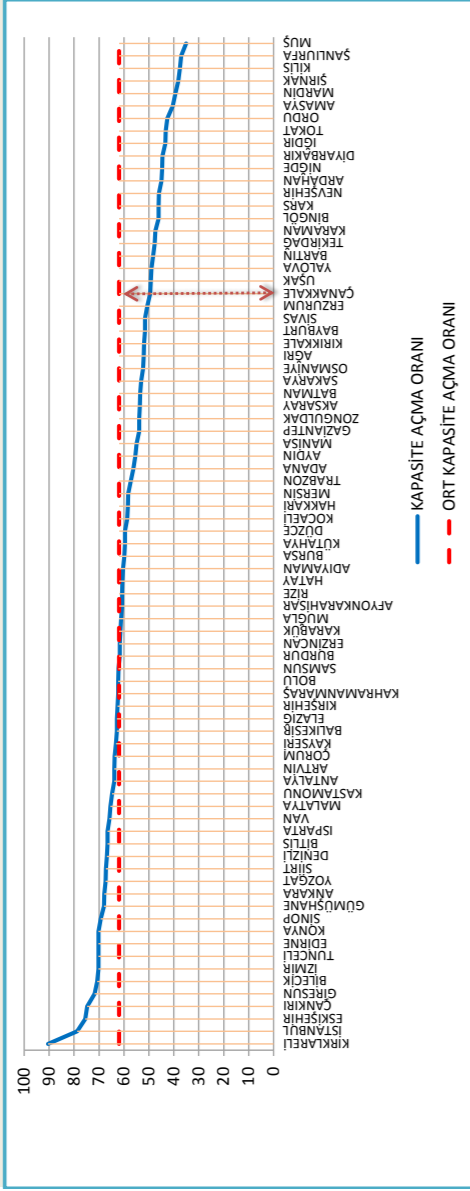
Randevu Cetveli Oluşturmuş Uzman Hekim Sayısı	1.580	Açılan Kapasite Sayısı	5.291.487	Toplam Randevu Sayısı (İptaller Hariç)	4.116.052	Günlük Ortalama Randevu Sayısı	16.269	Gerçekleşen Randevu Sayısı	2.816.110	Randevu Gerçekleşme Oranı (%)	73	Türkiye Genel Toplam Gerçekleşen Randevu Sayısı	76.277.113
---	-------	------------------------	-----------	--	-----------	--------------------------------	--------	----------------------------	-----------	-------------------------------	----	---	------------



## ÇANAKKALE

## ÇANAKKALE İLİ MHSR DURUMU

ÇANAKKALE	AÇILAN KAPASİTE SAYISI	MHSR ESAS TOPLAM MUAYENE SAYISI	KAPASİTE AÇMA ORANI	ALINAN RANDEVU SAYISI	RANDEVU DOLULUK ORANI	GERKELESEN RANDEVU SAYISI	GERKELEŞME ORANI	RANDEVULU MUAYENE ORANI
	1.400.736	2.832.787	49,45	755.460	53,93	600.573	79,50	21,20
<b>TÜRKİYE GENEL TOPLAM</b>	1.652.781.42	266.732.699	61,96	100.318.886	60,70	76.211.526	75,67	28,57

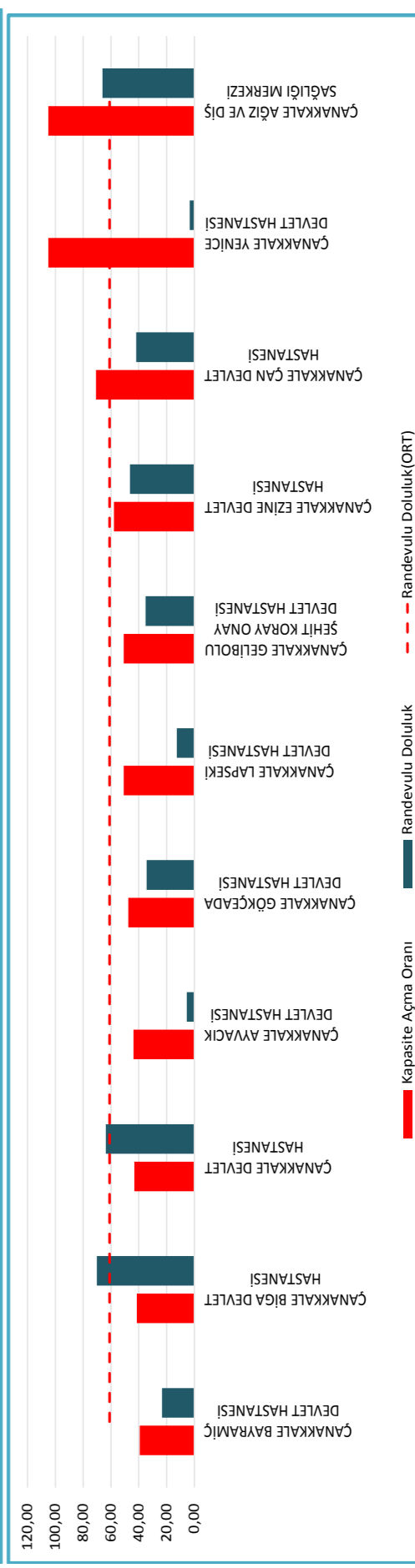
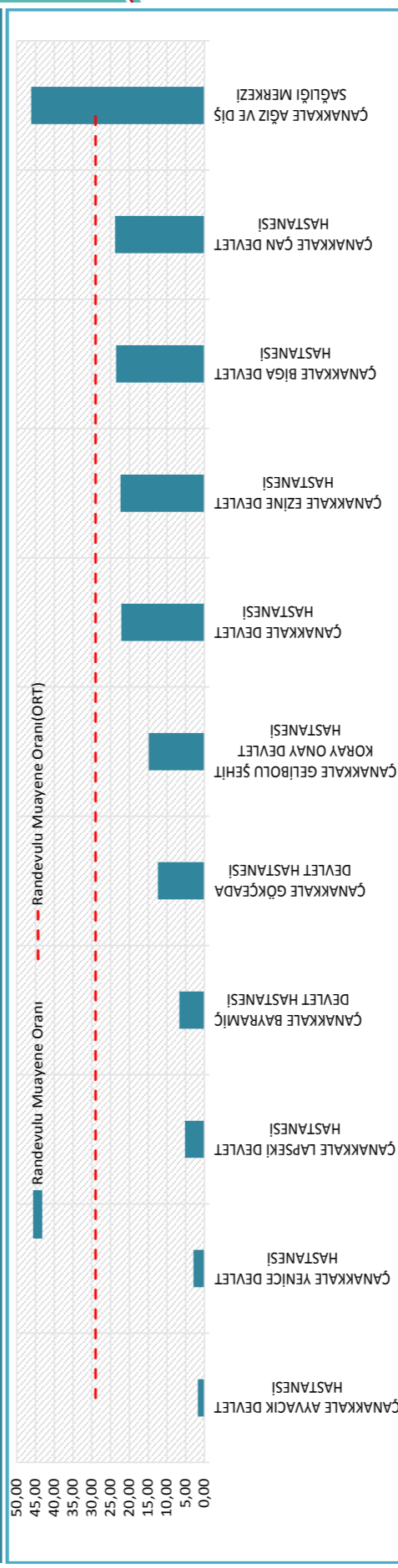


KURUM ADI	AÇILAN KAPASİTE SAYISI	MHSR ESAS TOPLAM MUAYENE SAYISI	KAPASİTE AÇMA ORANI	ALINAN RANDEVU SAYISI	RANDEVU DOLULUK ORANI	GERKELESEN RANDEVU SAYISI	GERKELEŞME ORANI	RANDEVULU MUAYENE ORANI
ÇANAKKALE AĞIZ VE DİŞ SAĞLIĞI MERKEZİ	107640	102.458	105,06	71.091	66,05	47.303	66,54	46,17
ÇANAKKALE AYYACIK DEVLET HASTANESİ	29.117	66.579	43,73	1.585	5,44	1.173	74,01	1,76
ÇANAKKALE BAYRAMIÇ DEVLET HASTANESİ	26.041	66.317	39,27	6.066	23,29	4.428	73,00	6,68
ÇANAKKALE BİGA DEVLET HASTANESİ	175.265	424.307	41,31	122.942	70,15	99.830	81,20	23,53
ÇANAKKALE ÇAN DEVLET HASTANESİ	133.157	188.398	70,68	55.623	41,77	44.810	80,56	23,78
ÇANAKKALE EZİNE DEVLET HASTANESİ	627.264	1.451.343	43,22	399.247	63,65	321.157	80,44	22,13
ÇANAKKALE EZİNE DEVLET HASTANESİ	114.130	197.092	57,91	52.828	46,29	44.103	83,48	22,38
ÇANAKKALE GELİBOLU ŞEHİR KORAY ONAY DEVLET HASTANESİ	98.114	192.828	50,88	34.387	35,05	28.565	83,07	14,81
ÇANAKKALE GÖKÇEADA DEVLET HASTANESİ	16.532	35.261	47,51	5.758	34,37	4.370	75,89	12,39
ÇANAKKALE LAPSEKİ DEVLET HASTANESİ	37.819	74.468	50,79	4.757	12,58	3.842	80,77	5,16
ÇANAKKALE YENİCE DEVLET HASTANESİ	35.437	33.736	105,04	1.176	3,32	992	84,35	2,94

## ÇANAKKALE

ÇANAKKALE  
2017 YILI RANDEVU DURUMU

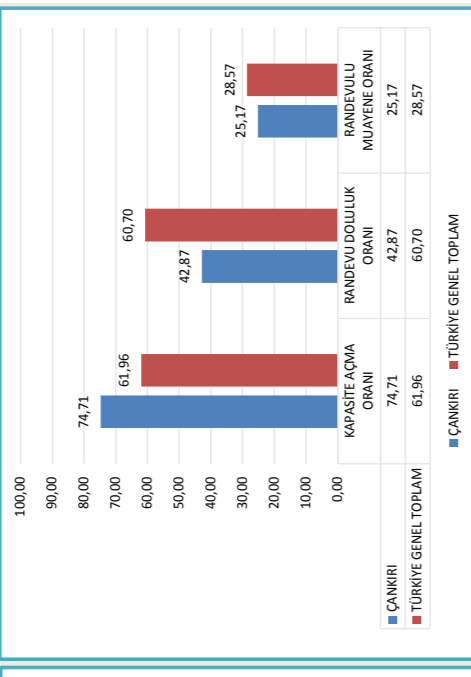
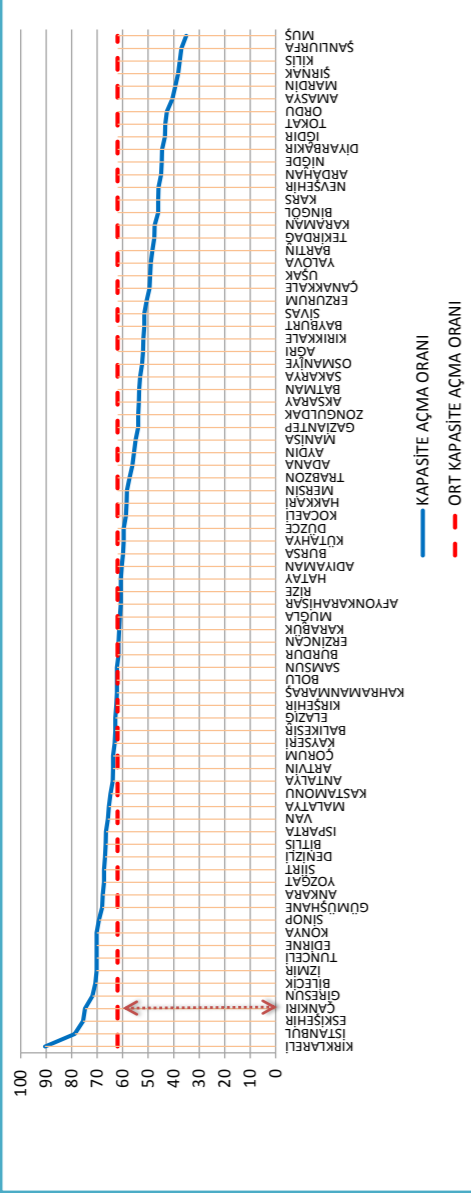
Randevu Cetveli Oluşturmuş Uzman Hekim Sayısı	Açılan Kapasite Sayısı	Toplam Randevu Sayısı (İptaller Hariç)	Günlük Ortalama Randevu Sayısı	Bir Günde Ulaşılan En Yüksek Randevu Sayısı	Gerçekleşen Randevu Sayısı	Randevu Gerçekleşme Oranı (%)	Türkiye Genel Toplam Gerçekleşen Randevu Sayısı
411	1.400.736	755.460	2.986	5.262	600.573	78	76.277.113



## ÇANKIRI İLİ MHSR DURUMU

ÇANKIRI	AÇILAN KAPASİTE SAYISI		MHSR ESAS TOPLAM MUAYENE SAYISI		ALINAN RANDEVU SAYISI		RANDEVU DOLULUK ORANI		GERÇEKLEŞEN RANDEVU SAYISI		GERÇEKLEŞME ORANI		RANDEVULU MUAYENE ORANI	
	483.052	165.278.142	646.579	266.732.699	207.088	100.318.886	42,87	60,70	162.736	76.211.526	78,58	75,67	25,17	28,57

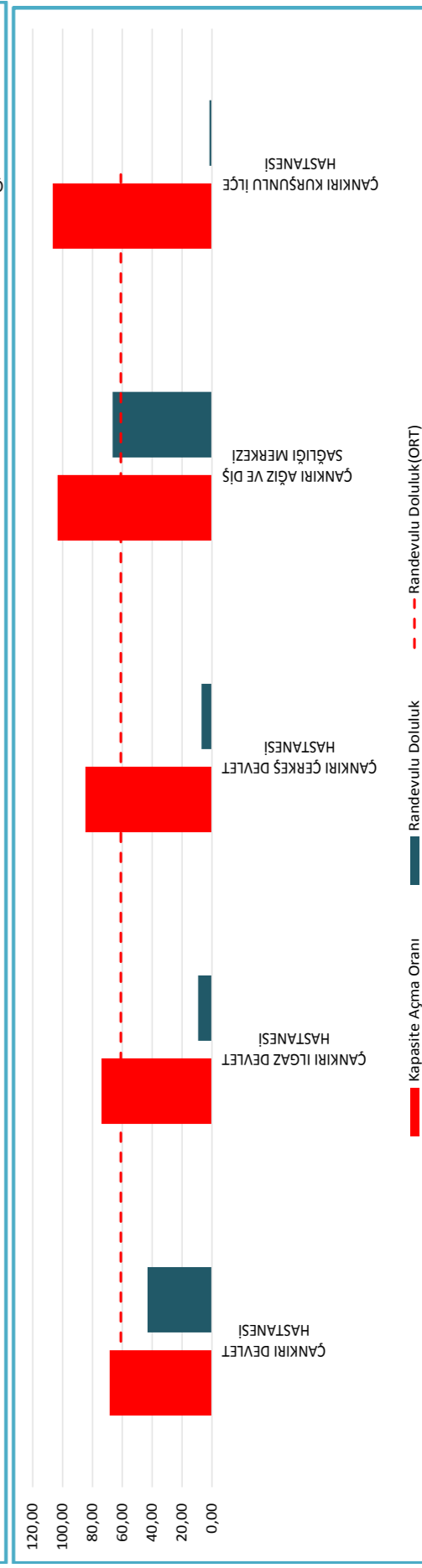
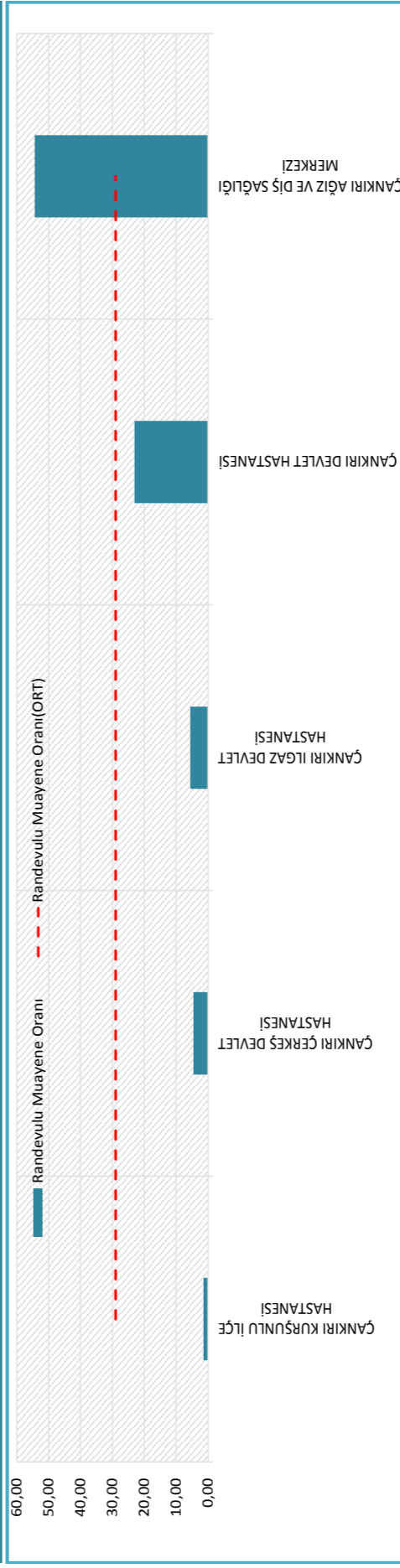
## TÜRKİYE GENEL TOPLAM



KURUM ADI	AÇILAN KAPASİTE SAYISI	MHSR ESAS TOPLAM MUAYENE SAYISI	KAPASİTE AÇMA ORANI	ALINAN RANDEVU SAYISI	RANDEVU DOLULUK ORANI	GERÇEKLEŞEN RANDEVU SAYISI	GERÇEKLEŞME ORANI	RANDEVULU MUAYENE ORANI
ÇANKIRI AĞIZ VE DİŞ SAĞLIĞI MERKEZİ	85916	83.184	103,28	57.097	66,46	45.228	79,21	54,37
ÇANKIRI ÇERKEŞ DEVLET HASTANESİ	21.337	25.171	84,77	1.477	6,92	1.148	77,73	4,56
ÇANKIRI İLGAZ DEVLET HASTANESİ	339.850	496.639	68,43	146.490	43,10	114.703	78,30	23,10
ÇANKIRI KURSUĞLU İLÇE HASTANESİ	18.954	25.639	73,93	1.738	9,17	1.425	81,99	5,56
	16.995	15.946	106,58	286	1,68	232	81,12	1,45

ÇANKIRI  
2017 YILI RANDEVU DURUMU

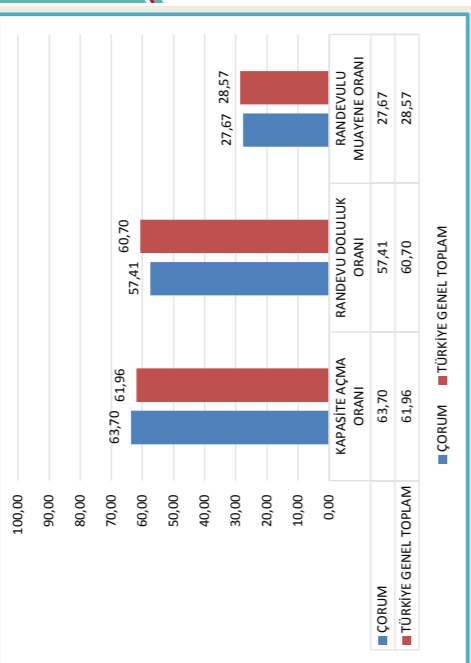
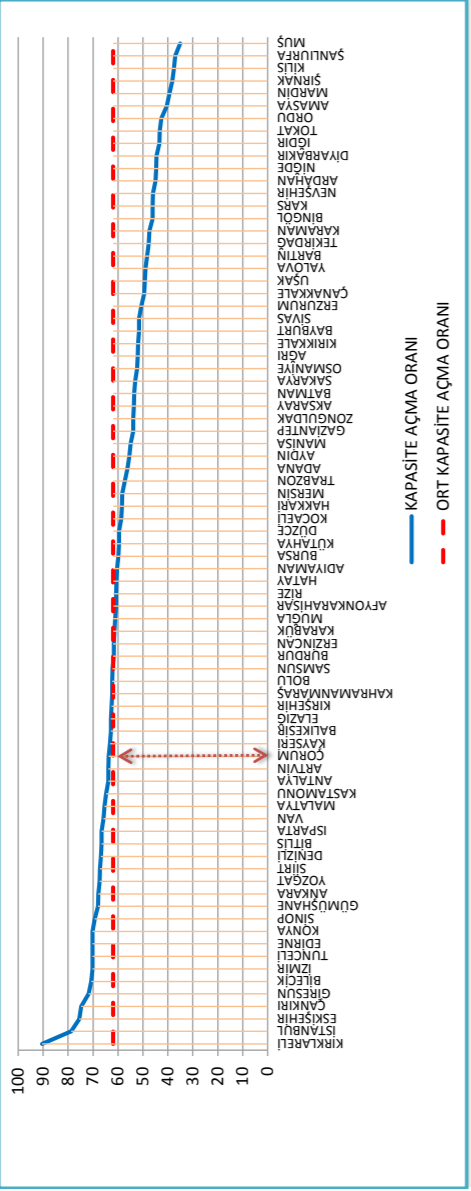
Randevu Cetveli Oluşturmuş Uzman Hekim Sayısı	Açılan Kapasite Sayısı	Toplam Randevu Sayısı (İptaller Hariç)	Günlük Ortalama Randevu Sayısı	Bir Günde Ulaşılan En Yüksek Randevu Sayısı	Gerçekleşen Randevu Sayısı	Randevu Gerçekleşme Oranı (%)	Türkiye Genel Toplam Gerçekleşen Randevu Sayısı
113	483.052	207.088	819	1.538	162.736	80	76.277.113



## ÇORUM

## ÇORUM İLİ MHRS DURUMU

ÇORUM	açılan kapasite sayısı	MHRS YE ESAS TOPLAM MUAYENE SAYISI	KAPASİTE AÇMA ORANI	ALINAN RANDEVU SAYISI	RANDEVU DOLULUK ORANI	GERKELESEN RANDEVU SAYISI	GERKELEŞME ORANI	RANDEVULU MUAYENE ORANI
	TÜRKİYE GENEL TOPLAM	1.116.145 1.652.781.42	1.752.179 266.732.699	63,70 61,96	640.783 100.318.886	57,41 60,70	484.851 76.211.526	75,67 75,67

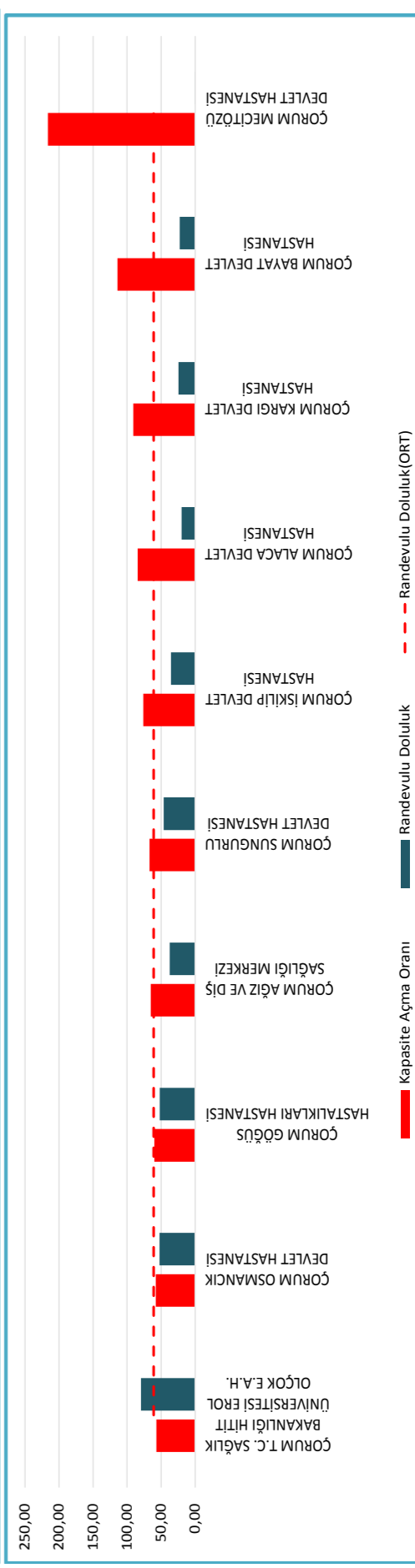
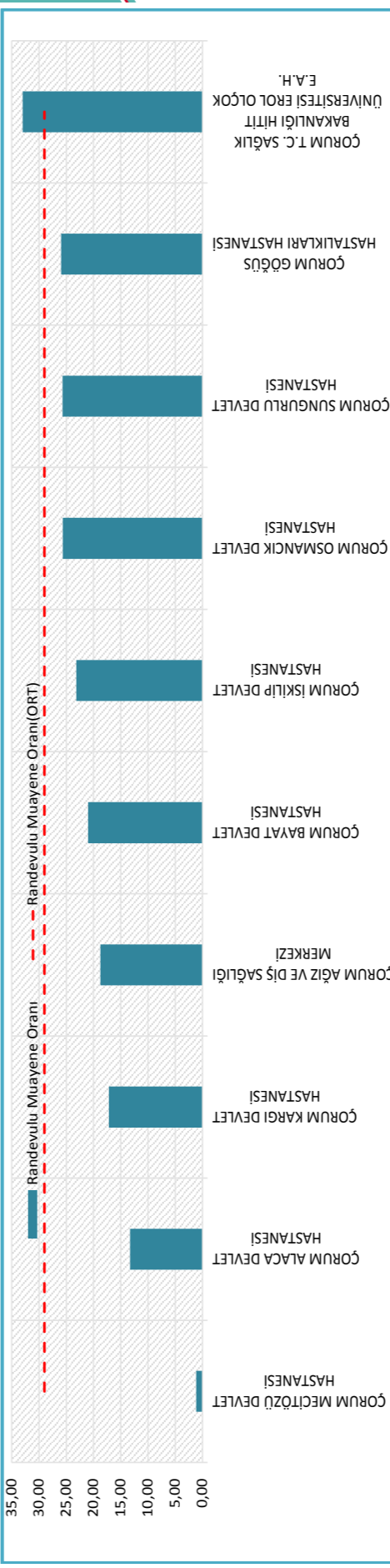


KURUM ADI	AÇILAN KAPASİTE SAYISI	MHRS YE ESAS TOPLAM MUAYENE SAYISI	KAPASİTE AÇMA ORANI	ALINAN RANDEVU SAYISI	RANDEVU DOLULUK ORANI	GERKELESEN RANDEVU SAYISI	GERKELEŞME ORANI	RANDEVULU MUAYENE ORANI
ÇORUM AĞIZ VE DİŞ SAĞLIĞI MERKEZİ	155481	238409	65,22	58124	37,38	44657	76,83	18,73
ÇORUM ALAÇA DEVLET HASTANESİ	66792	78917	84,64	13331	19,96	10491	76,70	13,29
ÇORUM BAYAT DEVLET HASTANESİ	24144	21130	114,26	5500	22,78	4433	80,60	20,98
ÇORUM GÖĞÜS HASTALIKLARI HASTANESİ	39603	65935	60,06	20660	52,17	17100	82,77	25,93
ÇORUM İSKİLİP DEVLET HASTANESİ	66176	86676	76,35	23614	35,68	20064	84,97	23,15
ÇORUM KARGI DEVLET HASTANESİ	12922	14223	90,85	3175	24,57	2441	76,88	17,16
ÇORUM MECİTÖZÜ DEVLET HASTANESİ	35325	16331	216,31	275	0,78	188	68,36	1,15
ÇORUM OSMANCIK DEVLET HASTANESİ	81635	140788	57,98	42724	52,34	36098	84,49	25,64
ÇORUM SUNGURLU DEVLET HASTANESİ	91860	136763	67,17	42564	46,34	35126	82,53	25,68
ÇORUM T.C. SAĞLIK BAKANLIĞI HITIT ÜNİVERSİTESİ EROL OLCUK E.A.H.	542207	951007	56,89	430816	79,46	314253	72,94	32,97

## ÇORUM

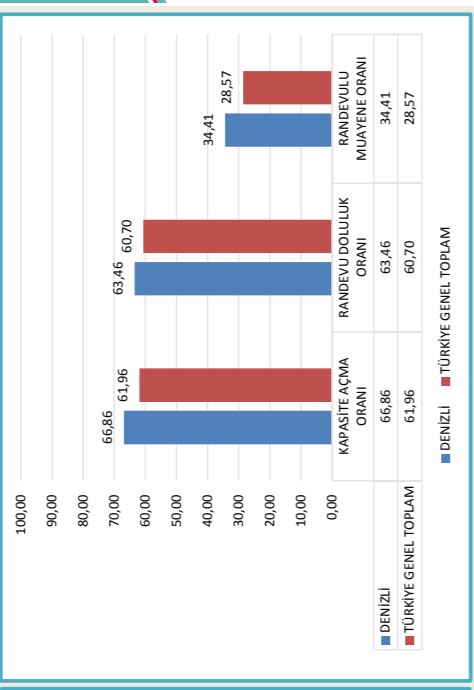
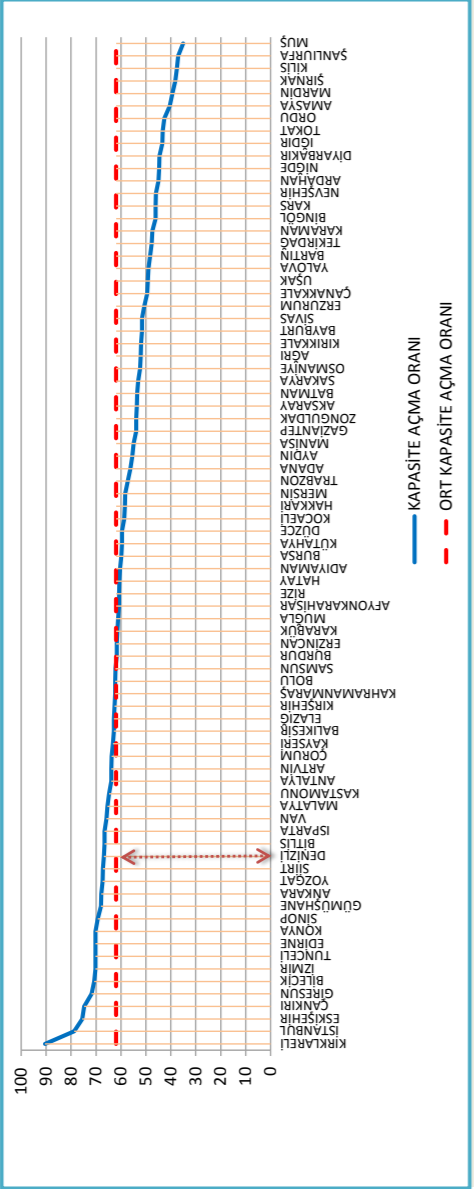
ÇORUM  
2017 YILI RANDEVU DURUMU

Randevu Cetveli Oluşturmuş Uzman Hekim Sayısı	Açılan Kapasite Sayısı	Günlük Ortalama Randevu Sayısı	Toplam Randevu Sayısı (İptaller Hariç)	Bir Günde Ulaşılan En Yüksek Randevu Sayısı	Gerçekleşen Randevu Sayısı	Randevu Gerçekleşme Oranı (%)	Türkiye Genel Toplam Gerçekleşen Randevu Sayısı
371	1.116.145	2.533	640.783	4.747	484.851	79	76.277.113



## DENİZLİ İLİ MHSR DURUMU

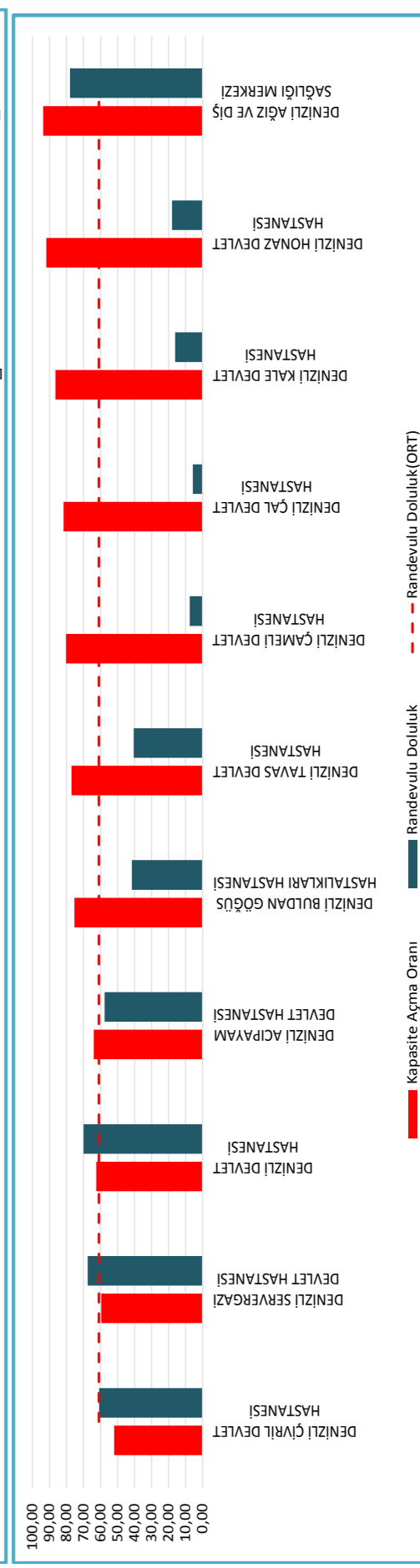
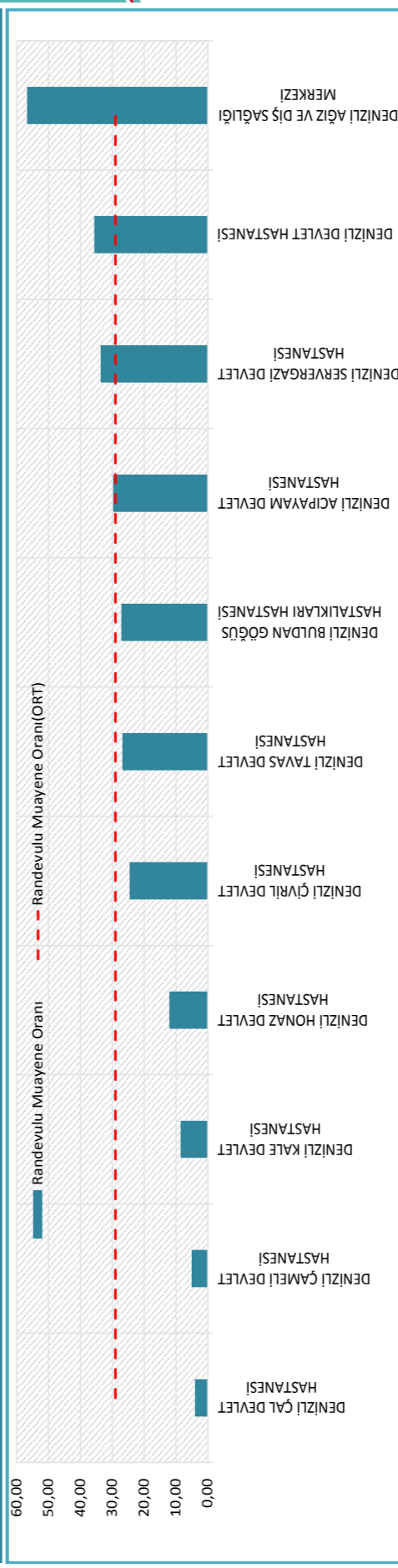
DENİZLİ		MHSR ESAS TOPLAM MUAYENE SAYISI	KAPASİTE AÇMA ORANI	ALINAN RANDEVU SAYISI	RANDEVU DOLULUK ORANI	GERÇEKLEŞEN RANDEVU SAYISI	GERÇEKLEŞME ORANI	RANDEVULU MUAYENE ORANI
TÜRKİYE GENEL TOPLAM		1.968.348	66,86	1.249.158	63,46	1.013.048	81,10	34,41
		1.652.781.42	61,96	100.318.886	60,70	76.211.526	75,67	28,57



KURUM ADI	AÇILAN KAPASİTE SAYISI	MHSR ESAS TOPLAM MUAYENE SAYISI	KAPASİTE AÇMA ORANI	ALINAN RANDEVU SAYISI	RANDEVU DOLULUK ORANI	GERÇEKLEŞEN RANDEVU SAYISI	GERÇEKLEŞME ORANI	RANDEVULU MUAYENE ORANI
DENİZLİ ACIPAYAM DEVLET HASTANESİ	125703	196219	64,06	72506	57,68	58249	80,34	29,69
DENİZLİ AĞIZ VE DİŞ SAĞLIĞI MERKEZİ	289699	309038	93,74	225827	77,95	175461	77,70	56,78
DENİZLİ BULDAN GÖĞÜS HASTALIKLARI HASTANESİ	72422	96027	75,42	30187	41,68	26048	86,29	27,13
DENİZLİ ÇAL DEVLET HASTANESİ	31285	38259	81,77	1809	5,78	1547	85,52	4,04
DENİZLİ ÇAMELİ DEVLET HASTANESİ	18747	23345	80,30	1417	7,56	1181	83,35	5,06
DENİZLİ ÇIVRIL DEVLET HASTANESİ	95010	182707	52,00	57798	60,83	44887	77,66	24,57
DENİZLİ HONAZ DEVLET HASTANESİ	784593	1254206	62,56	549587	70,95	447317	81,39	35,67
DENİZLİ KALE DEVLET HASTANESİ	27538	29949	91,95	4963	18,02	3616	72,86	12,07
DENİZLİ SERVERGAZI DEVLET HASTANESİ	24535	28362	86,51	3982	16,23	2428	60,97	8,56
DENİZLİ TAVAS DEVLET HASTANESİ	965076	612295	59,62	246856	67,62	205741	83,34	33,60
DENİZLİ TAVAS DEVLET HASTANESİ	133740	173547	77,06	54226	40,55	46573	85,89	26,84

DENİZLİ  
2017 YILI RANDEVU DURUMU

Randevu Cetveli Oluşturmuş Uzman Hekim Sayısı	Açılan Kapasite Sayısı	Günlük Ortalama Randevu Sayısı	Bir Günde Ulaşılan En Yüksek Randevu Sayısı	Gerçekleşen Randevu Sayısı	Randevu Gerçekleşme Oranı (%)	Türkiye Genel Toplam Gerçekleşen Randevu Sayısı
730	1.968.348	4.937	7.706	1.013.048	80	76.277.113
	1.249.158					100.421.420

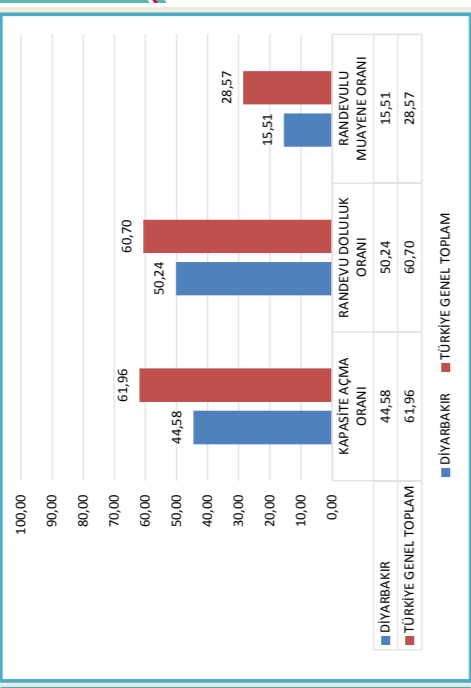
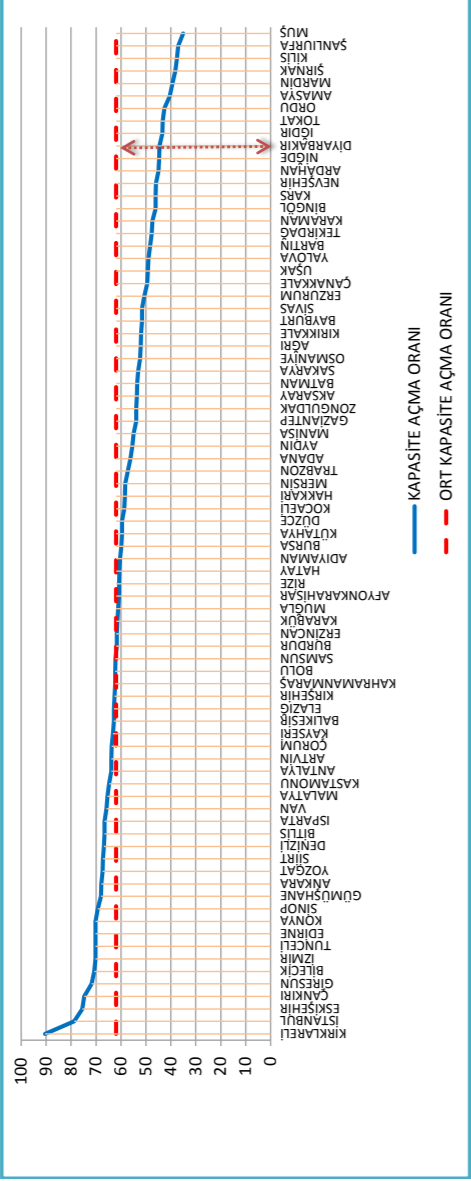


## DİYARBAKIR

## DİYARBAKIR İLİ MHSR DURUMU

DİYARBAKIR	AÇILAN KAPASİTE SAYISI		MHSR ESAS TOPLAM MUAYENE SAYISI		KAPASİTE AÇMA ORANI		ALINAN RANDEVU SAYISI		RANDEVU DOLULUK ORANI		GERKELESEN RANDEVU SAYISI		GERKELEŞME ORANI		RANDEVULU MUAYENE ORANI	
	1.845.870	1.652.781.42	4.141.023	266.732.699	44,58	61,96	927.304	100.318.886	50,24	60,70	642.188	76.211.526	69,25	75,67	15,51	28,57

## TÜRKİYE GENEL TOPLAM



— KAPASİTE AÇMA ORANI  
- - - ORT KAPASİTE AÇMA ORANI


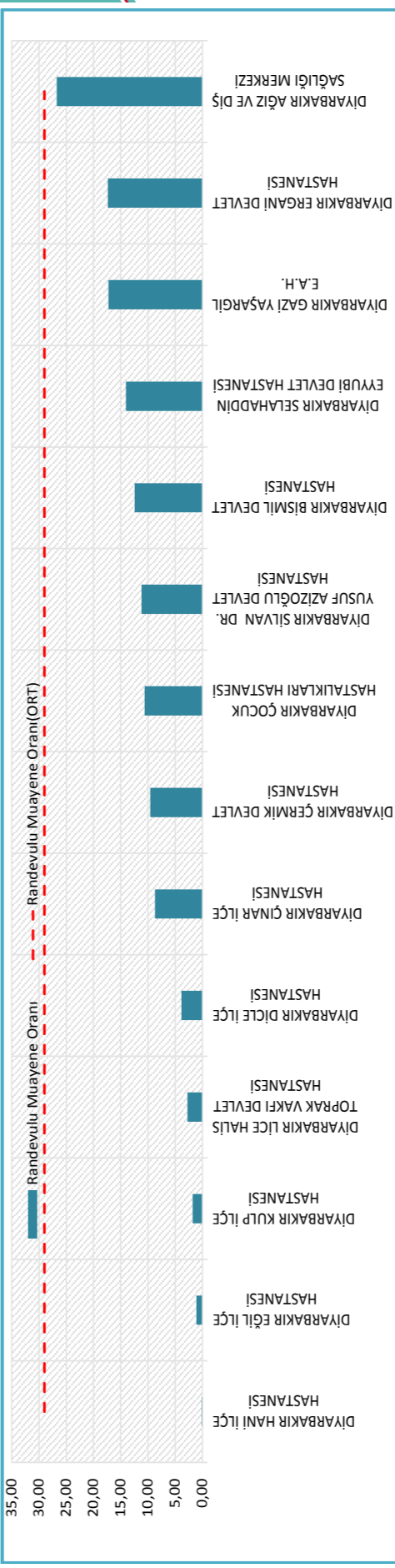
■ DİYARBAKIR ■ TÜRKİYE GENEL TOPLAM

KURUM ADI	AÇILAN KAPASİTE SAYISI	MHSR ESAS TOPLAM MUAYENE SAYISI	KAPASİTE AÇMA ORANI	ALINAN RANDEVU SAYISI	RANDEVU DOLULUK ORANI	GERKELESEN RANDEVU SAYISI	GERKELEŞME ORANI	RANDEVULU MUAYENE ORANI
DİYARBAKIR AĞIZ VE DİŞ SAĞLIĞI MERKEZİ	255512	502.170	50,88	206.824	80,94	134.354	64,96	26,75
DİYARBAKIR BİSMİL DEVLET HASTANESİ	102.651	269.755	38,05	43.941	42,81	33.557	76,37	12,44
DİYARBAKIR ÇERMİK DEVLET HASTANESİ	44.331	78.290	56,62	9.375	21,15	7.493	79,93	9,57
DİYARBAKIR ÇINAR İLÇE HASTANESİ	55.023	73.936	74,42	7.897	14,35	6.440	81,55	8,71
DİYARBAKIR ÇOCUK HASTALIKLARI HASTANESİ	154.983	436.899	35,47	61.151	39,46	46.373	75,83	10,61
DİYARBAKIR DİCLE İLÇE HASTANESİ	42.258	59.551	70,96	3.232	7,65	2.305	71,32	3,87
DİYARBAKIR EĞİL İLÇE HASTANESİ	11.378	18.121	62,79	282	2,48	203	71,99	1,12
DİYARBAKIR ERGANİ DEVLET HASTANESİ	154.999	357.061	43,41	87.241	56,28	62.021	71,09	12,37
DİYARBAKIR GAZI YAŞARGİL E.A.H.	63.521	1.285.449	48,51	335.192	53,76	221.883	66,20	17,26
DİYARBAKIR HANI İLÇE HASTANESİ	12.312	43.162	28,53	148	1,20	72	48,65	0,17
DİYARBAKIR KULUP İLÇE HASTANESİ	28.443	37.727	75,39	1.009	3,55	691	68,48	1,83
DİYARBAKIR LİCE HALSİ TOPRAK VAKFI DEVLET HASTANESİ	45.576	46.270	98,50	1.718	3,77	1.273	74,10	2,75
DİYARBAKIR SELAHADDİN EYUBİ DEVLET HASTANESİ	219.267	741.890	29,56	143.470	65,43	104.155	72,60	14,04
DİYARBAKIR SİLVAN DR. YUSUF AZİZOĞLU DEVLET HASTANESİ	95.616	190.742	50,13	25.824	27,01	21.368	82,74	11,20

## DİYARBAKIR

DİYARBAKIR  
2017 YILI RANDEVU DURUMU

Randevu Cetveli Oluşturmuş Uzman Hekim Sayısı	Açılan Kapasite Sayısı	Günlük Ortalama Randevu Sayısı	Bir Günde Ulaşılan En Yüksek Randevu Sayısı	Gerçekleşen Randevu Sayısı	Randevu Gerçekleşme Oranı (%)	Türkiye Genel Toplam Gerçekleşen Randevu Sayısı
767	1.845.870	927.304	3.665	642.188	72	76.277.113

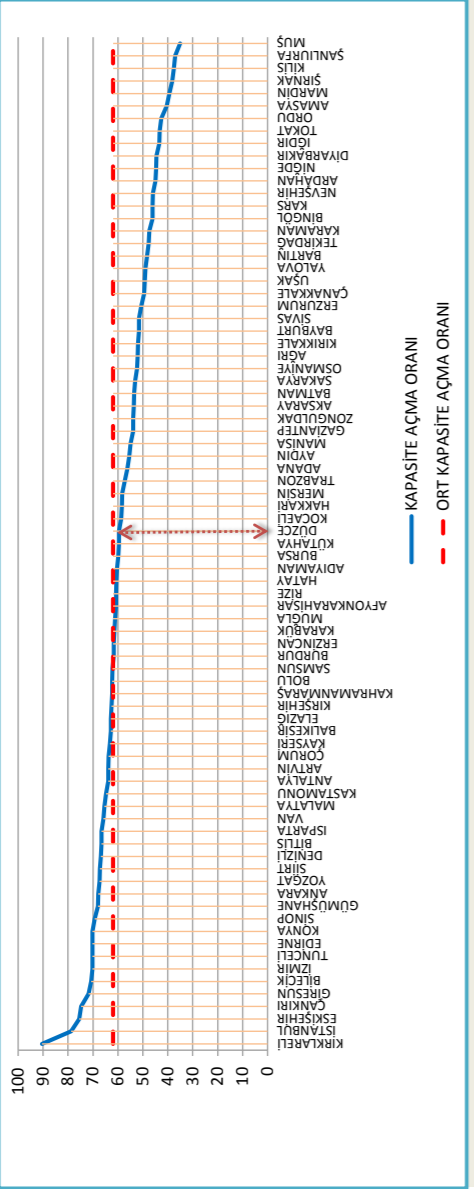




## DÜZCE

## DÜZCE İLİ MHSR DURUMU

DÜZCE	AÇILAN KAPASİTE SAYISI		MHSR ESAS TOPLAM MUAYENE SAYISI		ALINAN RANDEVU SAYISI		RANDEVU DOLULUK ORANI		GERÇEKLEŞEN RANDEVU SAYISI		GERÇEKLEŞME ORANI		RANDEVULU MUAYENE ORANI	
	580.576	1.652.781.42	974.435	266.732.699	436.237	75,14	314.644	72,13	314.644	72,13	32,29	75,67	32,29	
TÜRKİYE GENEL TOPLAM	580.576	1.652.781.42	974.435	266.732.699	436.237	75,14	314.644	72,13	314.644	72,13	32,29	75,67	32,29	

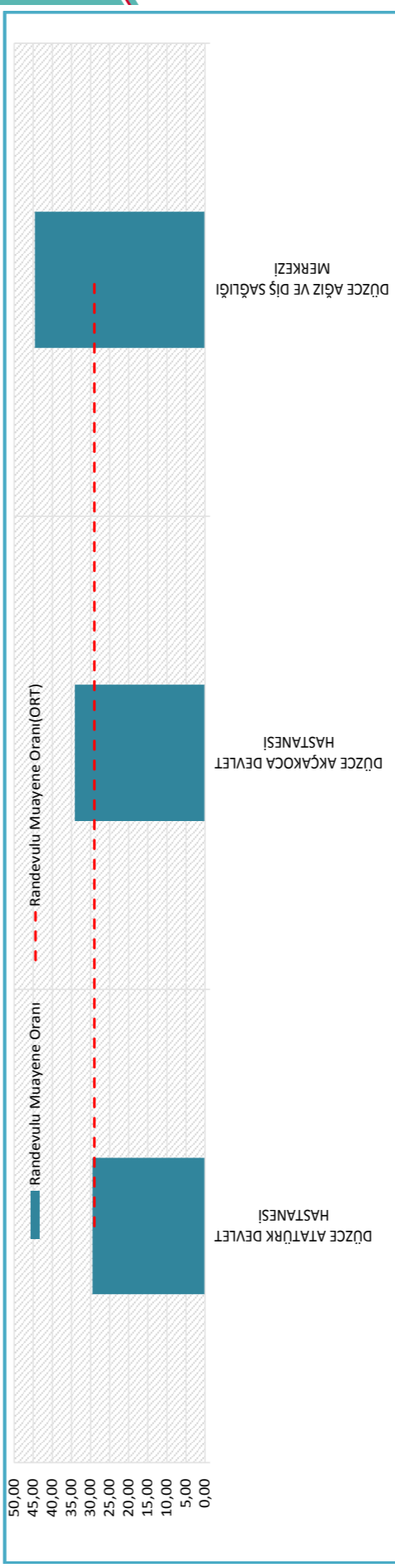


KURUM ADI	AÇILAN KAPASİTE SAYISI	MHSR ESAS TOPLAM MUAYENE SAYISI	KAPASİTE AÇMA ORANI	ALINAN RANDEVU SAYISI	RANDEVU DOLULUK ORANI	GERÇEKLEŞEN RANDEVU SAYISI	GERÇEKLEŞME ORANI	RANDEVULU MUAYENE ORANI
DÜZCE AĞIZ VE DİŞ SAĞLIĞI MERKEZİ	111291	150.298	74,05	98.304	88,33	66.987	68,14	44,57
DÜZCE AKÇAĞOCA DEVLET HASTANESİ	72.699	100.027	72,68	45.377	62,42	34.126	75,21	34,12
DÜZCE ATATÜRK DEVLET HASTANESİ	396.586	724.110	54,77	292.556	73,77	213.531	72,99	29,49

## DÜZCE

## DÜZCE 2017 YILI RANDEVU DURUMU

Randevu Cetveli Oluşturmuş Uzman Hekim Sayısı	212	Açılan Kapasite Sayısı	580.576	Toplam Randevu Sayısı (İptaller Hariç)	436.237	Günlük Ortalama Randevu Sayısı	1.724	Bir Günde Ulaşılan En Yüksek Randevu Sayısı	2.753	Gerçekleşen Randevu Sayısı	314.644	Randevu Gerçekleşme Oranı (%)	72	Türkiye Genel Toplam Gerçekleşen Randevu Sayısı	76.277.113
---	-----	------------------------	---------	--	---------	--------------------------------	-------	---	-------	----------------------------	---------	-------------------------------	----	---	------------

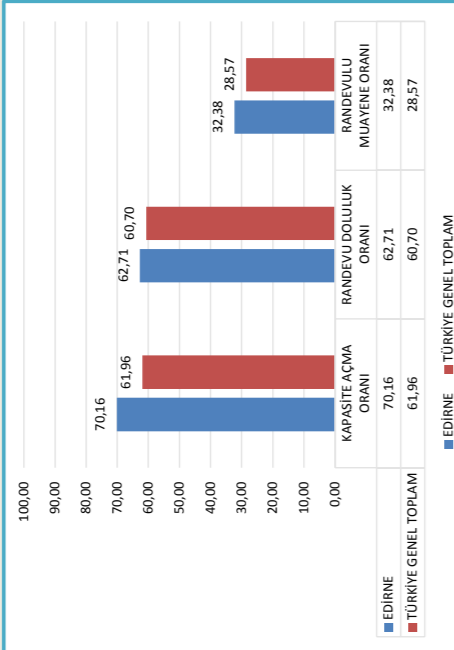
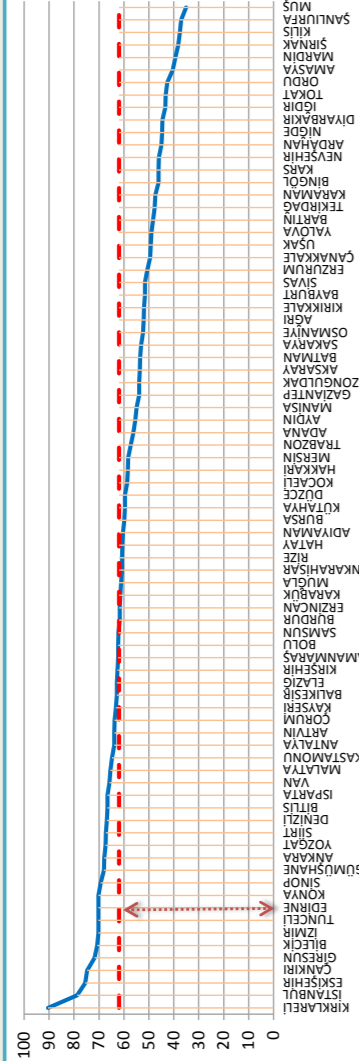


EDİRNE

## EDİRNE İLİ MHRS DURUMU

EDİRNE	AÇILAN KAPASİTE SAYISI		MHRSYE ESAS TOPLAM MUAYENE SAYISI		KAPASİTE AÇMA ORANI		ALINAN RANDEVU SAYISI		RANDEVU DOLULUK ORANI		GERÇEKLEŞEN RANDEVU SAYISI		GERÇEKLEŞME ORANI		RANDEVULU MUAYENE ORANI	
	1.090.460	1.652.781.42	1.554.342	266.732.699	70,16	61,96	683.812	100.318.886	62,71	60,70	503.252	76.211.526	73,60	75,67	32,38	28,57

## TÜRKİYE GENEL TOPLAM



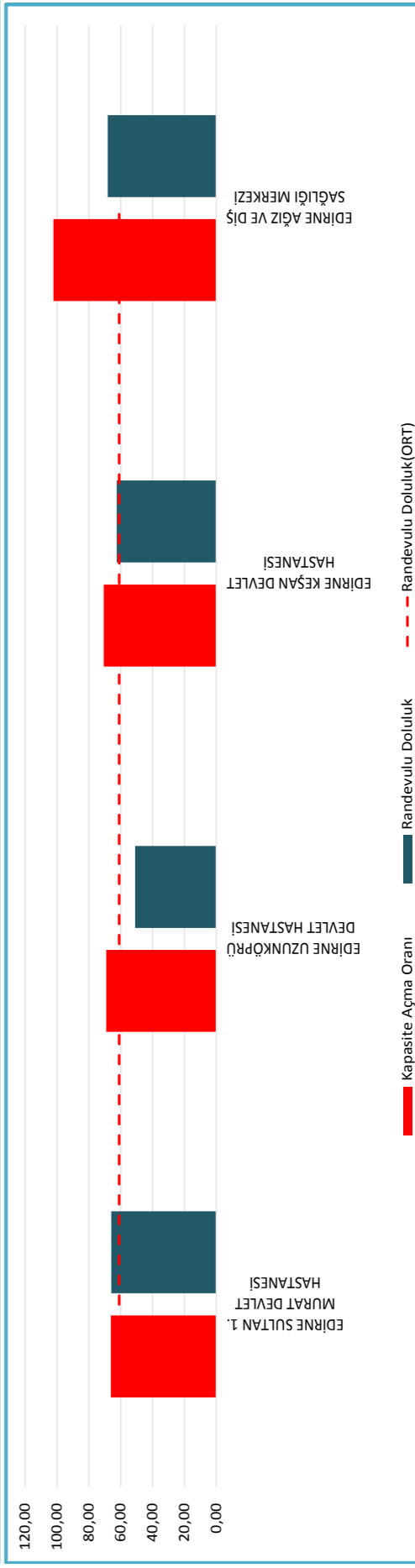
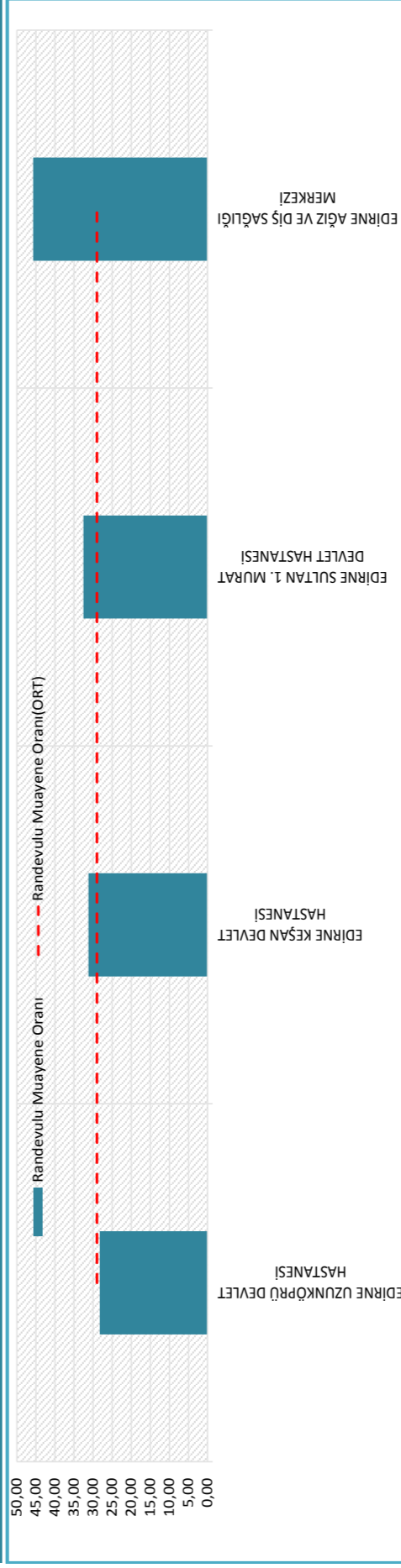
— KAPASİTE AÇMA ORANI  
- - - ORT KAPASİTE AÇMA ORANI

KURUM ADI	AÇILAN KAPASİTE SAYISI	MHRSYE ESAS TOPLAM MUAYENE SAYISI	KAPASİTE AÇMA ORANI	ALINAN RANDEVU SAYISI	RANDEVU DOLULUK ORANI	GERÇEKLEŞEN RANDEVU SAYISI	GERÇEKLEŞME ORANI	RANDEVULU MUAYENE ORANI
EDİRNE AĞIZ VE DİŞ SAĞLIĞI MERKEZİ	109770	107.344	102,26	74.855	68,19	49.062	65,54	45,71
EDİRNE KEŞAN DEVLET HASTANESİ	222.182	314.198	70,71	139.021	62,57	98.049	70,53	31,21
EDİRNE SULTAN 1. MURAT DEVLET HASTANESİ	558.615	843.441	66,23	368.098	65,89	274.408	74,55	32,53
EDİRNE UZUNKÖPRÜ DEVLET HASTANESİ	199.893	289.359	69,08	101.838	50,95	81.733	80,26	28,25

EDİRNE

EDİRNE  
2017 YILI RANDEVU DURUMU

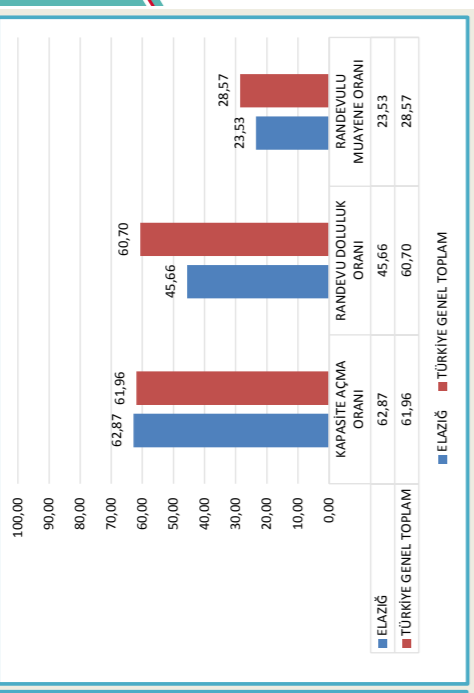
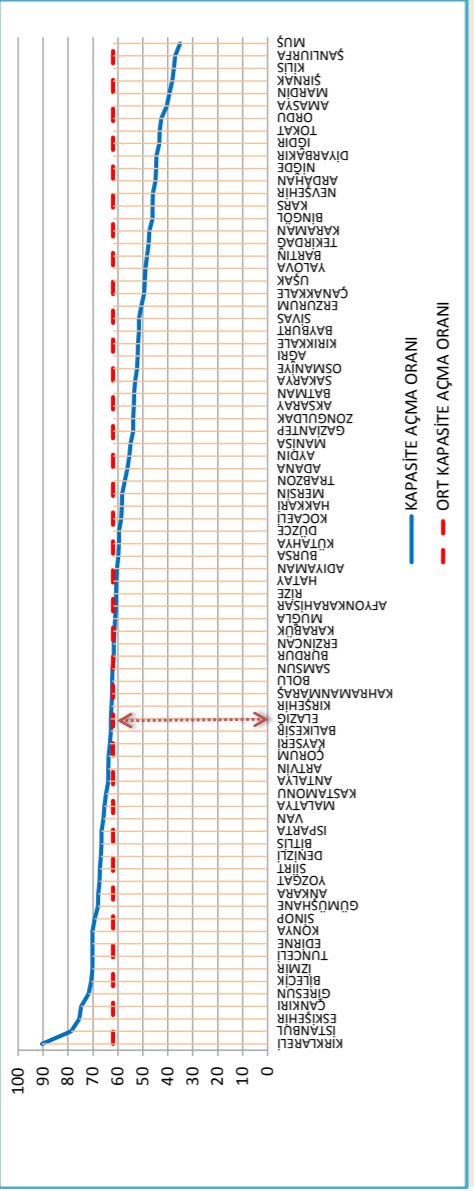
Randevu Cetveli Oluşturmuş Uzman Hekim Sayısı	Açılan Kapasite Sayısı	Günlük Ortalama Randevu Sayısı	Toplam Randevu Sayısı (İptaller Hariç)	Bir Günde Ulaşılan En Yüksek Randevu Sayısı	Gerçekleşen Randevu Sayısı	Randevu Gerçekleşme Oranı (%)	Türkiye Genel Toplam Gerçekleşen Randevu Sayısı
286	1.090.460	2.703	683.812	4.546	503.252	73	76.277.113



## ELAZIĞ İLİ MHSR DURUMU

ELAZIĞ	AÇILAN KAPASİTE SAYISI		MHSR YE ESAS TOPLAM MUAYENE SAYISI		KAPASİTE AÇMA ORANI		ALINAN RANDEVU SAYISI		RANDEVU DOLULUK ORANI		GERÇEKLEŞEN RANDEVU SAYISI		GERÇEKLEŞME ORANI		RANDEVULU MUAYENE ORANI	
	1.122.614	1.652.781.42	1.785.642	266.732.699	62,87	61,96	512.541	100.318.886	45,66	60,70	420.163	76.211.526	81,98	75,67	23,53	28,57

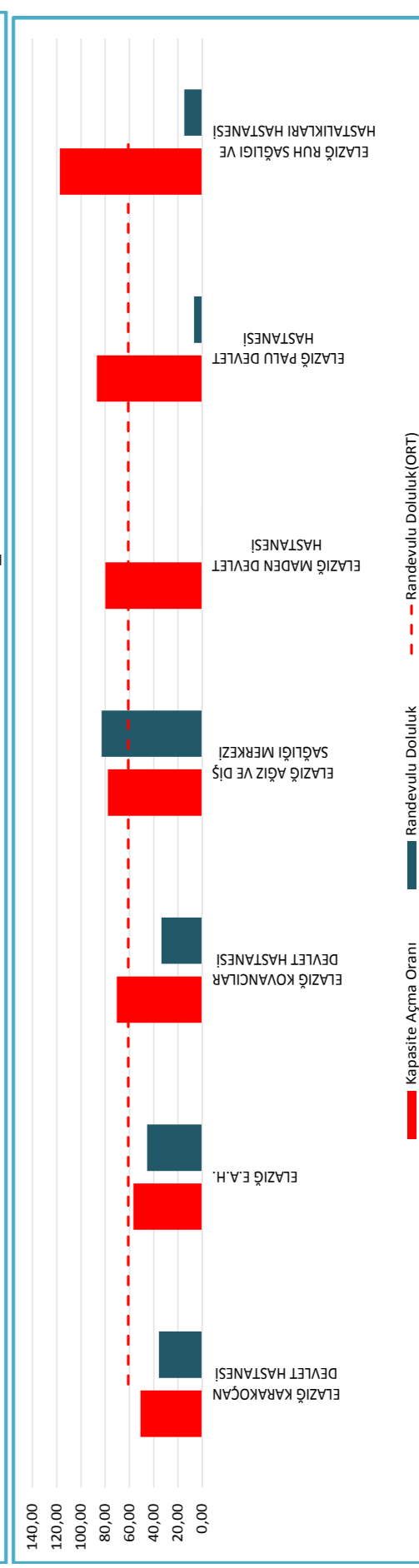
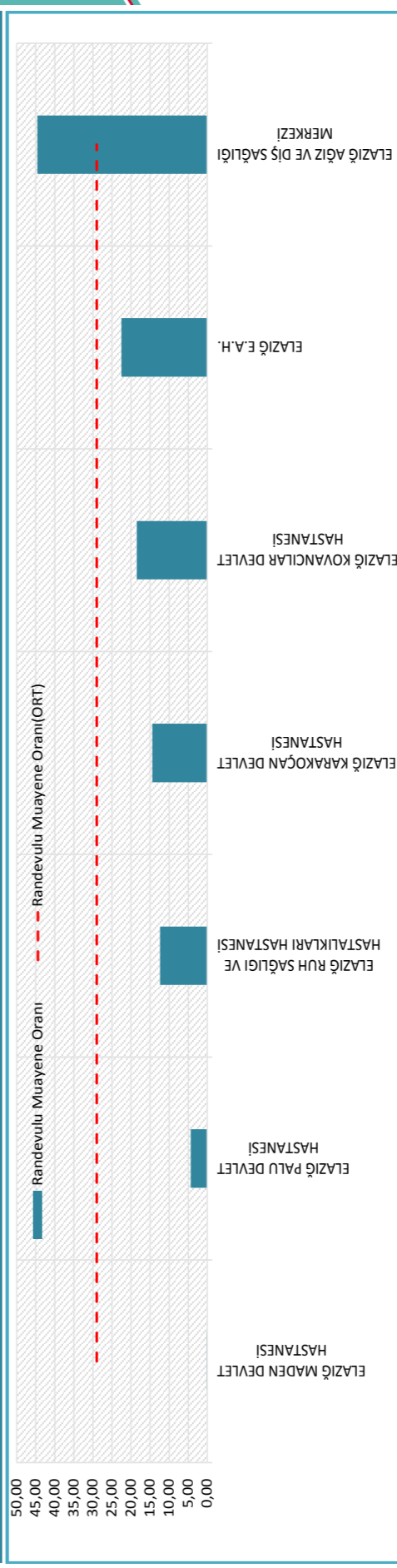
## TÜRKİYE GENEL TOPLAM



KURUM ADI	AÇILAN KAPASİTE SAYISI	MHSR YE ESAS TOPLAM MUAYENE SAYISI	KAPASİTE AÇMA ORANI	ALINAN RANDEVU SAYISI	RANDEVU DOLULUK ORANI	GERÇEKLEŞEN RANDEVU SAYISI	GERÇEKLEŞME ORANI	RANDEVULU MUAYENE ORANI
ELAZIĞ AĞIZ VE DİŞ SAĞLIĞI MERKEZİ	151240	194.473	77,77	125.459	82,95	86.686	69,10	44,57
ELAZIĞ E.A.H.	735.923	1.298.017	56,70	333.722	45,35	292.556	87,66	22,54
ELAZIĞ KARAKOÇAN DEVLET HASTANESİ	32.192	63.204	50,93	11.482	35,67	9.100	79,25	14,40
ELAZIĞ KOVANCILAR DEVLET HASTANESİ	80.469	114.212	70,46	26.998	33,55	21.145	78,32	18,51
ELAZIĞ MADEN DEVLET HASTANESİ	6.507	8.153	79,81	40	0,61	11	27,50	0,13
ELAZIĞ PALU DEVLET HASTANESİ	28.476	32.788	86,85	1.896	6,66	1.415	74,63	4,32
ELAZIĞ RUH SAĞLIĞI VE HASTALIKLARI HASTANESİ	87.807	74.795	117,40	12.944	14,74	9.250	71,46	12,37

ELAZIĞ  
2017 YILI RANDEVU DURUMU

Randevu Cetveli Oluşturmuş Uzman Hekim Sayısı	Açılan Kapasite Sayısı	Günlük Ortalama Randevu Sayısı	Bir Günde Ulaşılan En Yüksek Randevu Sayısı	Gerçekleşen Randevu Sayısı	Randevu Gerçekleşme Oranı (%)	Türkiye Genel Toplam Randevu Sayısı	Türkiye Genel Toplam Gerçekleşen Randevu Sayısı
355	1.122.614	512.541	2.026	420.163	70	100.421.420	76.277.113

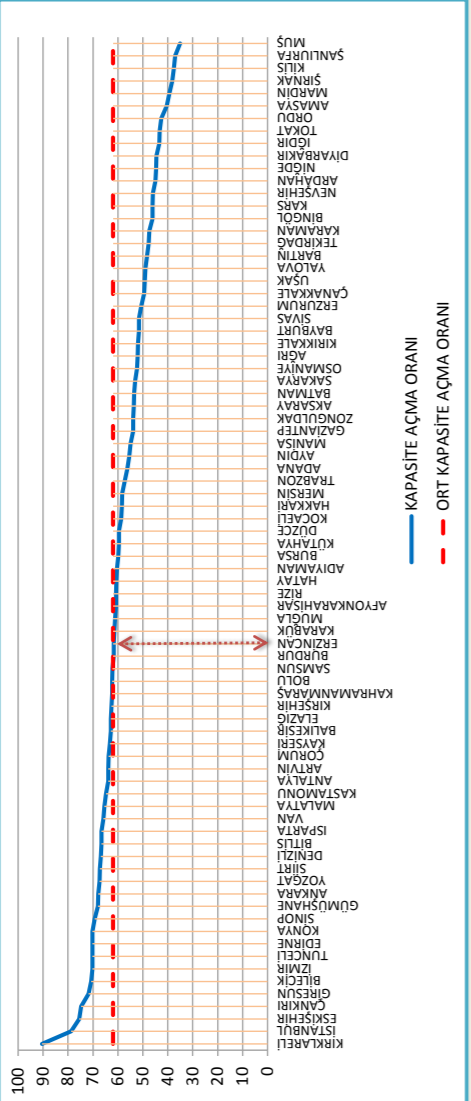


## ERZİNCAN

## ERZİNCAN İLİ MHRS DURUMU

ERZİNCAN	AÇILAN KAPASİTE SAYISI		MHRSYE ESAS TOPLAM MUAYENE SAYISI		KAPASİTE AÇMA ORANI		ALINAN RANDEVU SAYISI		RANDEVU DOLULUK ORANI		GERÇEKLEŞEN RANDEVU SAYISI		GERÇEKLEŞME ORANI		RANDEVULU MUAYENE ORANI	
	586.699	1.652.781.42	952.332	266.732.699	61,61	61,96	320.658	100.318.886	54,65	60,70	235.916	76.211.526	73,57	75,67	24,77	28,57

## TÜRKİYE GENEL TOPLAM

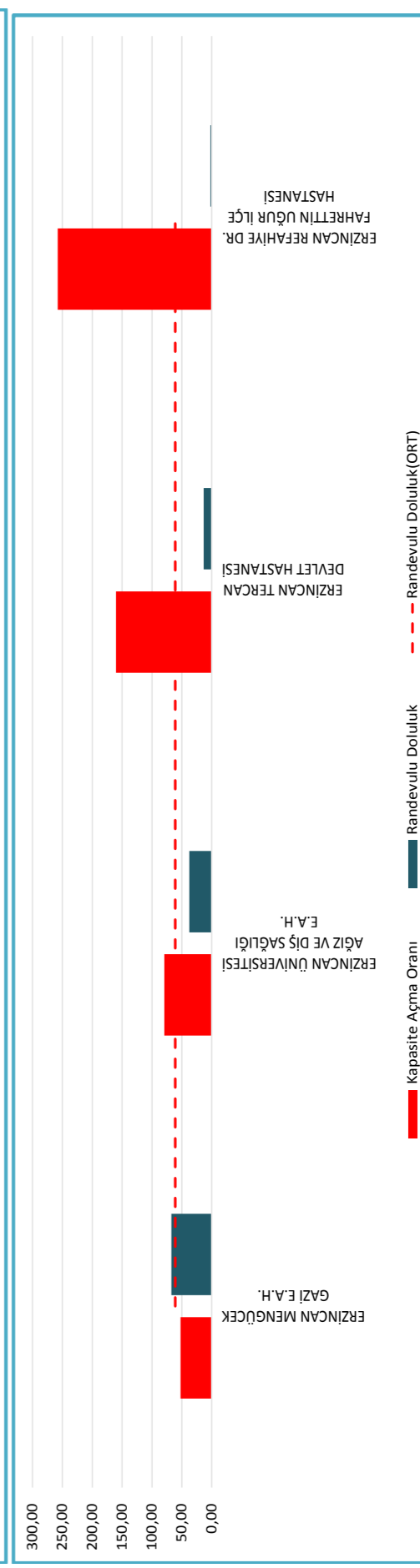
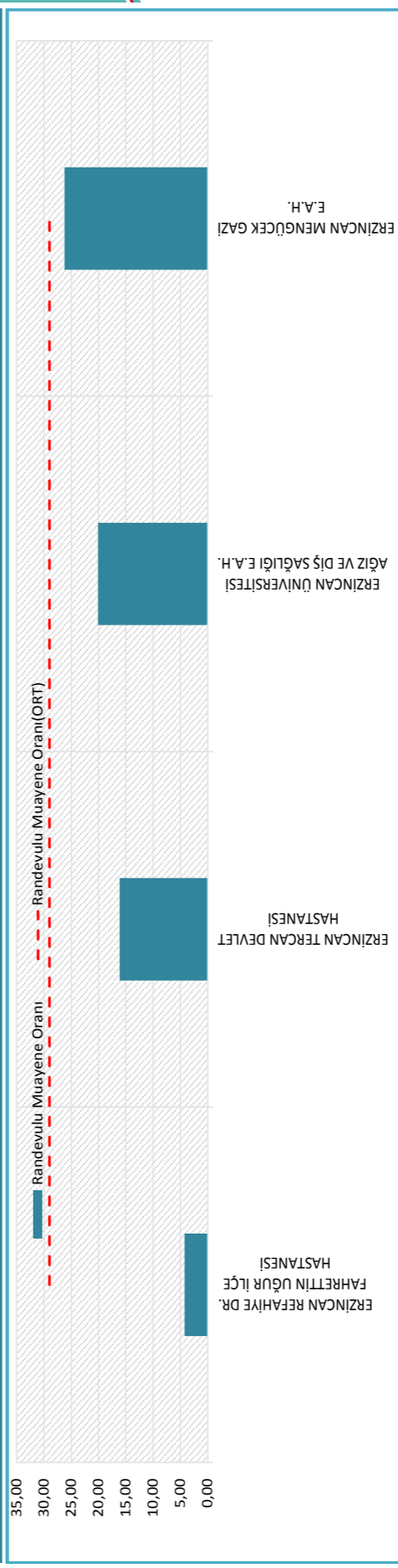


KURUM ADI	AÇILAN KAPASİTE SAYISI	MHRSYE ESAS TOPLAM MUAYENE SAYISI	KAPASİTE AÇMA ORANI	ALINAN RANDEVU SAYISI	RANDEVU DOLULUK ORANI	GERÇEKLEŞEN RANDEVU SAYISI	GERÇEKLEŞME ORANI	RANDEVULU MUAYENE ORANI
ERZİNCAN MİNGÜÇEK GAZİ E.A.H.	402226	770.248	52,22	271.637	67,53	202.127	74,41	26,24
ERZİNCAN REFAHİYE DR. FAHRETTİN UĞUR İLÇE HASTANESİ	31.404	12.188	257,66	711	2,26	517	72,71	4,24
ERZİNCAN TERCAN DEVLET HASTANESİ	36.528	22.800	160,21	4.826	13,21	3.681	76,27	16,14
ERZİNCAN ÜNİVERSİTESİ AĞIZ VE DİŞ SAĞLIĞI E.A.H.	116.541	147.096	79,23	43.484	37,31	29.591	68,05	20,12

## ERZİNCAN

ERZİNCAN  
2017 YILI RANDEVU DURUMU

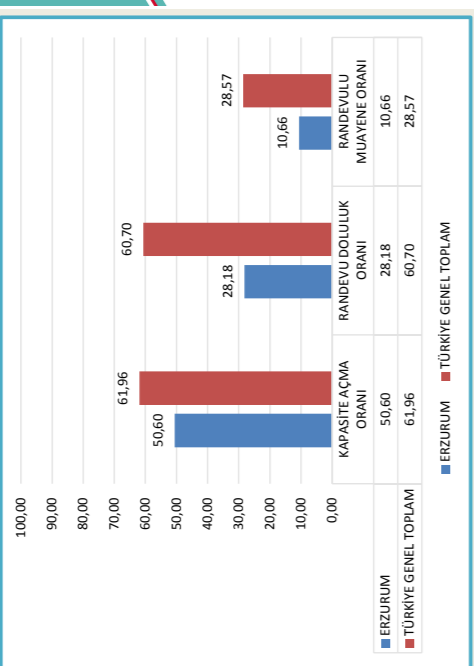
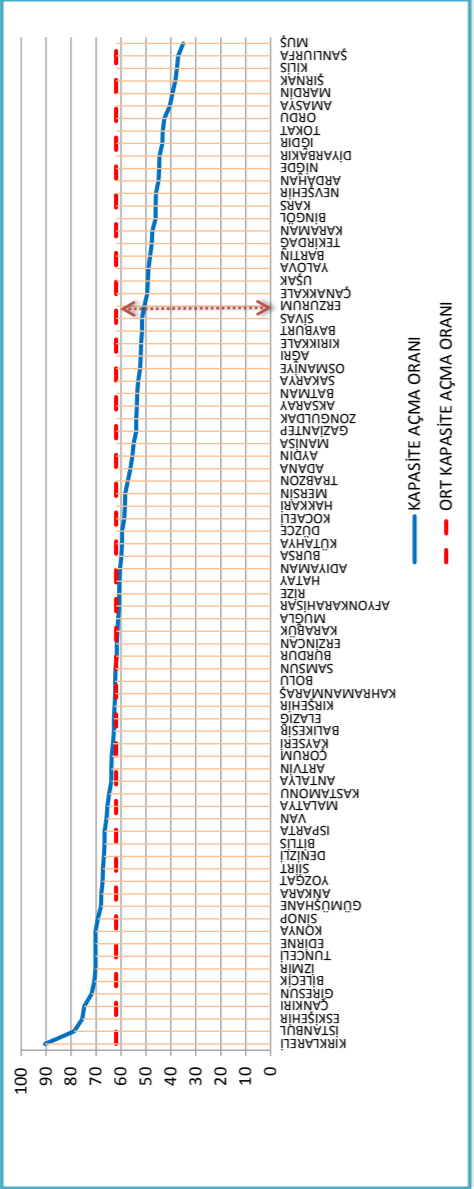
Randevu Cetveli Oluşturmuş Uzman Hekim Sayısı	174	Açılan Kapasite Sayısı	586.699	Toplam Randevu Sayısı (İptaller Hariç)	320.658	Günlük Ortalama Randevu Sayısı	1.267	Bir Günde Ulaşılan En Yüksek Randevu Sayısı	2.055	Gerçekleşen Randevu Sayısı	235.916	Randevu Gerçekleşme Oranı (%)	73	Türkiye Genel Toplam Gerçekleşen Randevu Sayısı	100.421.420	Türkiye Genel Toplam Gerçekleşen Randevu Sayısı	76.277.113
---	-----	------------------------	---------	--	---------	--------------------------------	-------	---	-------	----------------------------	---------	-------------------------------	----	---	-------------	---	------------



## ERZURUM

## ERZURUM İLİ MHSR DURUMU

ERZURUM	AÇILAN KAPASİTE SAYISI	MHSR YE ESAS TOPLAM MUAYENE SAYISI	KAPASİTE AÇMA ORANI	ALINAN RANDEVU SAYISI	RANDEVU DOLULUK ORANI	GERÇEKLEŞEN RANDEVU SAYISI	GERÇEKLEŞME ORANI	RANDEVULU MUAYENE ORANI
	1.463.690	2.892.542	50,60	412.447	28,18	308.271	74,74	10,66
<b>TÜRKİYE GENEL TOPLAM</b>	1.652.781.442	266.732.699	61,96	100.318.886	60,70	76.211.526	75,67	28,57

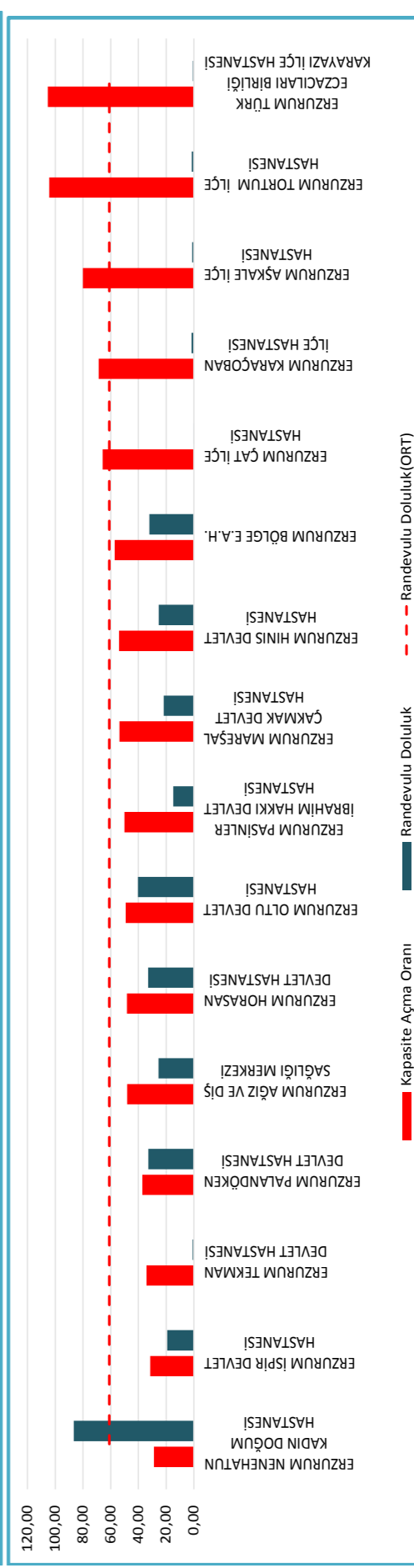



KURUM ADI	AÇILAN KAPASİTE SAYISI	MHSR YE ESAS TOPLAM MUAYENE SAYISI	KAPASİTE AÇMA ORANI	ALINAN RANDEVU SAYISI	RANDEVU DOLULUK ORANI	GERÇEKLEŞEN RANDEVU SAYISI	GERÇEKLEŞME ORANI	RANDEVULU MUAYENE ORANI
ERZURUM AĞIZ VE DİŞ SAĞLIĞI MERKEZİ	120281	249.933	48,13	30.615	25,45	21.526	70,31	8,61
ERZURUM AŞKALE İLÇE HASTANESİ	35.522	44.331	79,97	448	1,26	317	70,76	0,72
ERZURUM BÖLGE E.A.H.	474.973	831.976	57,09	152.386	32,08	109.277	71,71	13,13
ERZURUM ÇAT İLÇE HASTANESİ	15.666	23.840	65,71	11	0,07	3	27,27	0,01
ERZURUM HINIS DEVLET HASTANESİ	79.481	147.271	53,97	20.144	25,34	15.925	79,06	10,81
ERZURUM HORASAN DEVLET HASTANESİ	76.494	158.475	48,27	25.184	32,92	20.229	80,32	12,76
ERZURUM İSPİR DEVLET HASTANESİ	12.782	40.667	31,43	2.456	19,21	2.091	85,14	5,14
ERZURUM KARACOBAN İLÇE HASTANESİ	36.936	53.871	68,56	632	1,71	410	64,87	0,76
ERZURUM MAREŞAL ÇAKMAK DEVLET HASTANESİ	116.948	218.182	53,60	25.379	21,70	19.888	78,36	9,12
ERZURUM NENEHATUN KADIN DOĞUM HASTANESİ	41.464	144.083	28,78	35.884	86,54	27.524	76,70	19,10
ERZURUM PALANDÖKEN DEVLET HASTANESİ	112.514	229.231	49,08	45.435	40,38	35.506	78,15	15,49
ERZURUM PASINLER İBRAHİM HAKKI DEVLET HASTANESİ	207.179	557.569	37,16	68.154	32,90	51.054	74,91	9,16
ERZURUM TEKMAN DEVLET HASTANESİ	16.316	47.772	34,15	154	0,94	106	68,83	0,22
ERZURUM TORTUM İLÇE HASTANESİ	20.762	19.920	104,23	319	1,54	250	78,37	1,26
ERZURUM TÜRK ECZACILARI BİRLİĞİ KARAYAZI İLÇE HASTANESİ	64.103	60.976	105,30	466	0,73	369	79,18	0,61

## ERZURUM

ERZURUM  
2017 YILI RANDEVU DURUMU

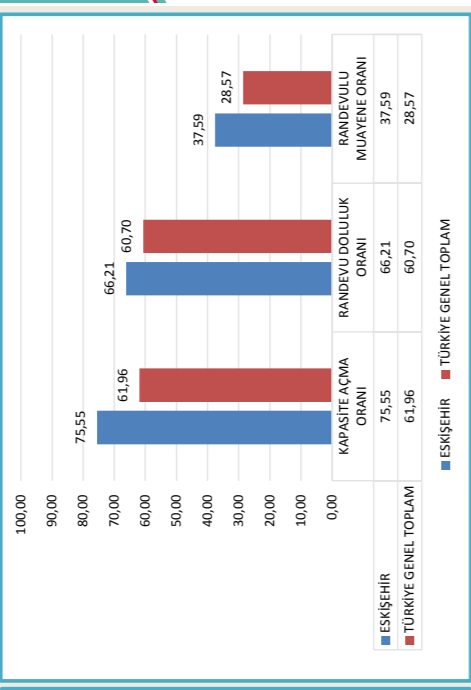
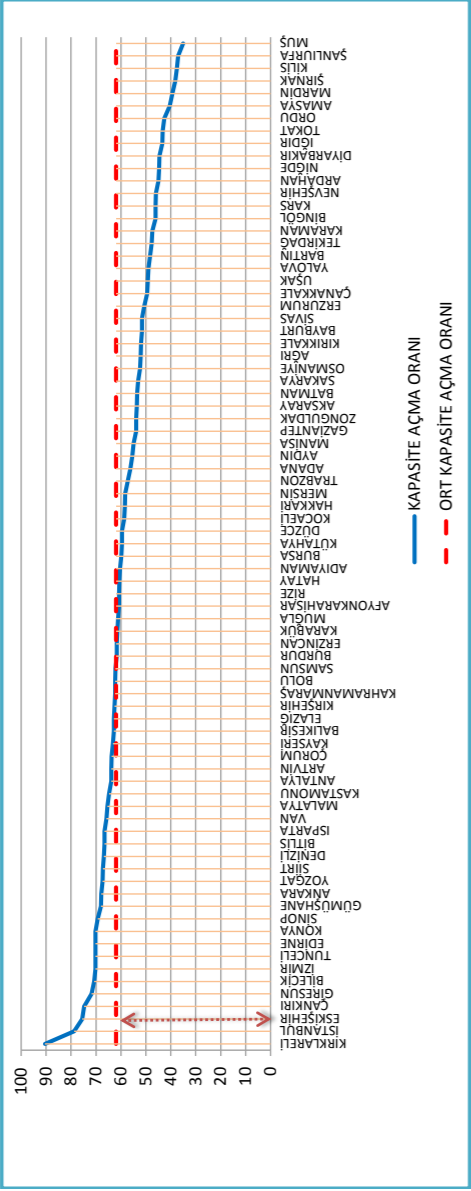
Randevu Cetveli Oluşturmuş Uzman Hekim Sayısı	Açılan Kapasite Sayısı	Günlük Ortalama Randevu Sayısı	Toplam Randevu Sayısı (İptaller Hariç)	Bir Günde Ulaşılan En Yüksek Randevu Sayısı	Gerçekleşen Randevu Sayısı	Randevu Gerçekleşme Oranı (%)	Türkiye Genel Toplam Gerçekleşen Randevu Sayısı
569	1.463.690	412.447	1.630	3.510	308.271	73	76.277.113



## ESKİŞEHİR İLİ MHRS DURUMU

ESKİŞEHİR	AÇILAN KAPASİTE SAYISI		MHRSYE ESAS TOPLAM MUAYENE SAYISI		ALINAN RANDEVU SAYISI		RANDEVU DOLULUK ORANI		GERÇEKLEŞEN RANDEVU SAYISI		GERÇEKLEŞME ORANI		RANDEVULU MUAYENE ORANI	
	2.416.487	1.652.784,42	3.198.349	266.732.699	75,55	61,96	1.599.995	66,21	1.202.311	76.211.526	75,14	75,67	37,59	28,57

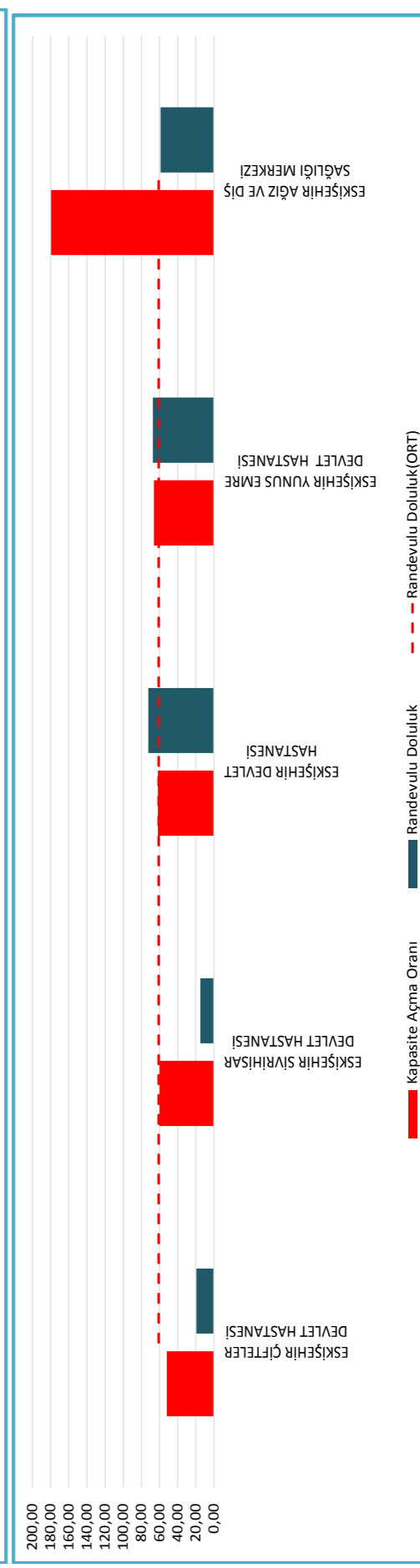
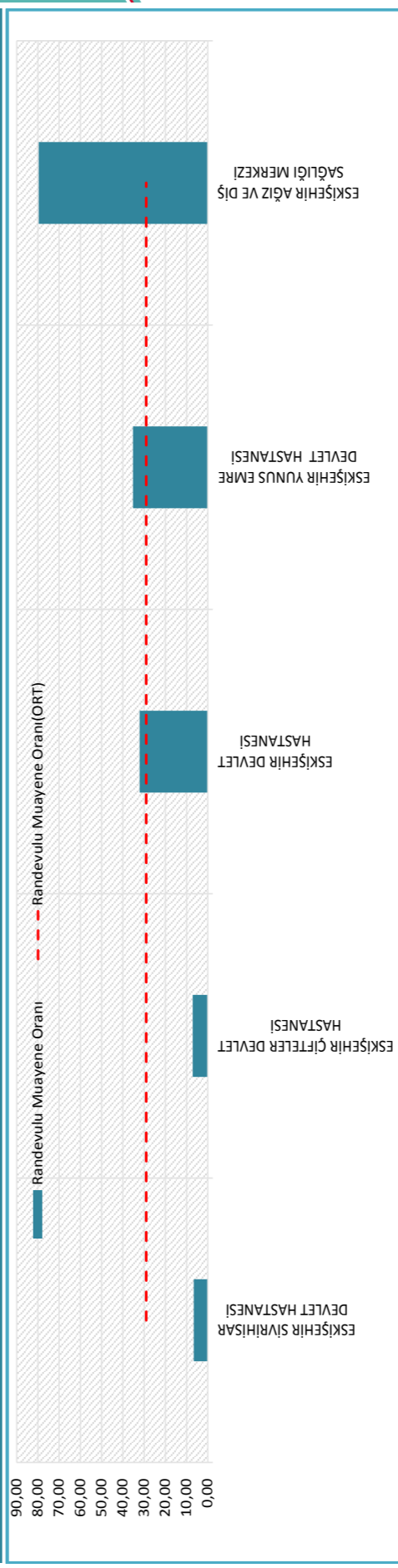
## TÜRKİYE GENEL TOPLAM



KURUM ADI	AÇILAN KAPASİTE SAYISI	MHRSYE ESAS TOPLAM MUAYENE SAYISI	KAPASİTE AÇMA ORANI	ALINAN RANDEVU SAYISI	RANDEVU DOLULUK ORANI	GERÇEKLEŞEN RANDEVU SAYISI	GERÇEKLEŞME ORANI	RANDEVULU MUAYENE ORANI
ESKİŞEHİR AĞIZ VE DİŞ SAĞLIĞI MERKEZİ	589256	328.235	179,52	347.342	58,95	261.542	75,30	79,68
ESKİŞEHİR ÇİFTLELER DEVLET HASTANESİ	19.108	36.696	52,07	3.707	19,40	2.625	70,81	7,15
ESKİŞEHİR DEVLET HASTANESİ	909.130	1.471.985	61,76	658.733	72,46	472.474	71,72	32,10
ESKİŞEHİR SIVRIHISAR DEVLET HASTANESİ	30.258	50.483	59,94	4.586	15,16	3.348	73,00	6,63
ESKİŞEHİR YUNUS EMRE DEVLET HASTANESİ	868.735	1.310.950	66,27	585.627	67,41	462.322	78,94	35,27

ESKİŞEHİR  
2017 YILI RANDEVU DURUMU

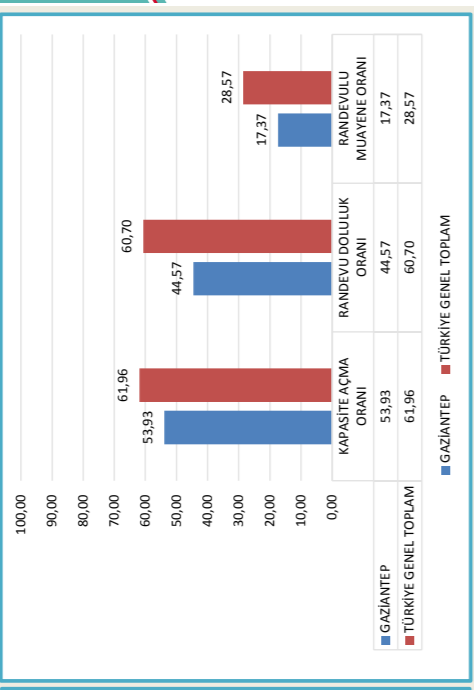
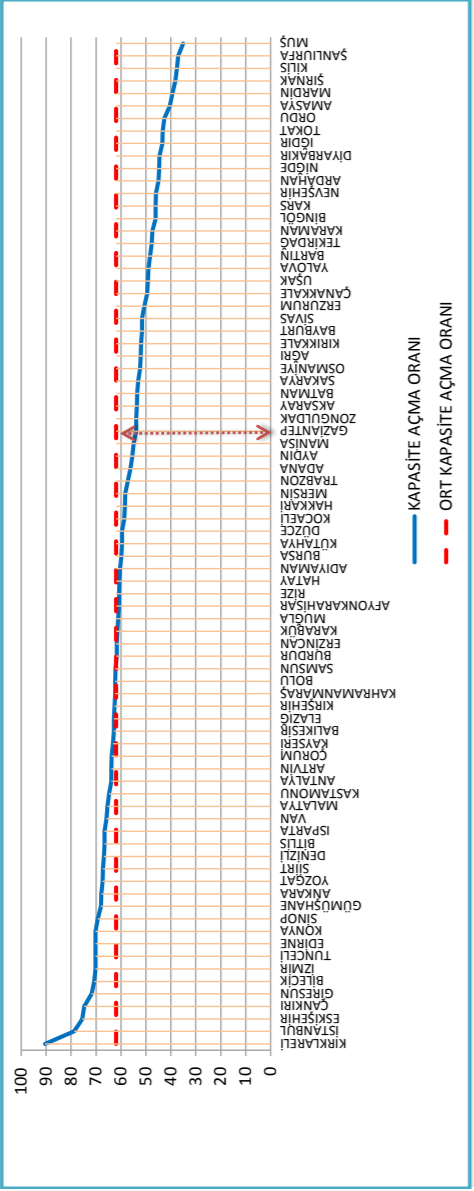
Randevu Cetveli Oluşturmuş Uzman Hekim Sayısı	734	2.416.487	1.599.995	6.324	9.611	1.202.311	74	100.421.420	76.277.113
---	-----	-----------	-----------	-------	-------	-----------	----	-------------	------------



## GAZİANTEP

## GAZİANTEP İLİ MHRS DURUMU

GAZİANTEP	AÇILAN KAPASİTE SAYISI	MHRS YE ESAS TOPLAM MUAYENE SAYISI	KAPASİTE AÇMA ORANI	ALINAN RANDEVU SAYISI	RANDEVU DOLULUK ORANI	GERÇEKLEŞEN RANDEVU SAYISI	GERÇEKLEŞME ORANI	RANDEVULU MUAYENE ORANI
<b>TÜRKİYE GENEL TOPLAM</b>	<b>3.457.701</b>	<b>6.411.393</b>	<b>53,93</b>	<b>1.541.218</b>	<b>44,57</b>	<b>1.113.531</b>	<b>72,25</b>	<b>17,37</b>
	1.652.781.42	266.732.699	61,96	100.318.886	60,70	76.211.526	75,67	28,57

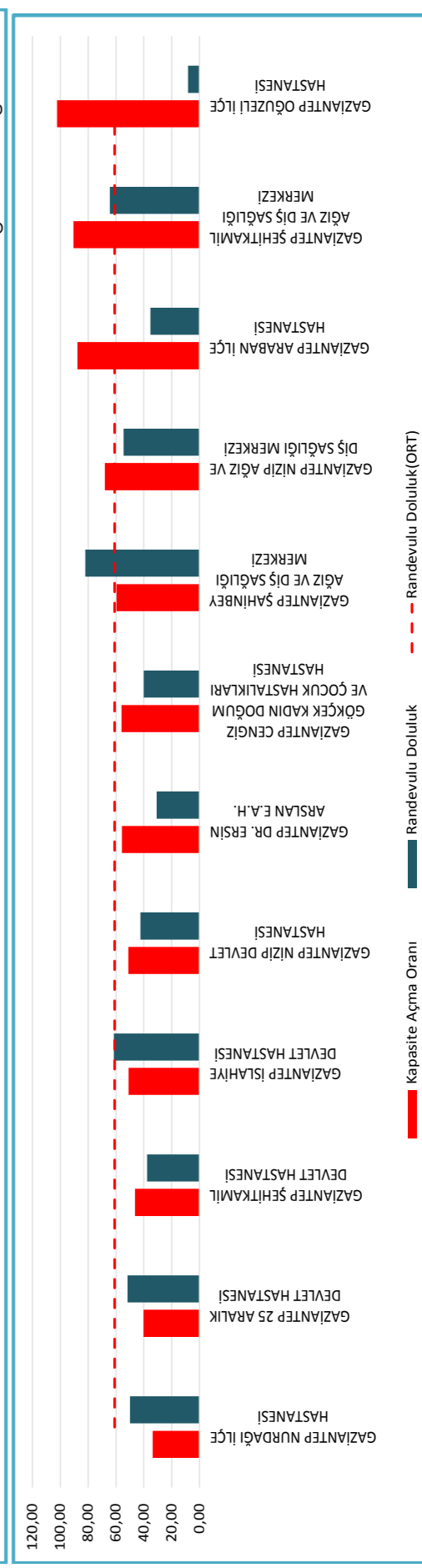
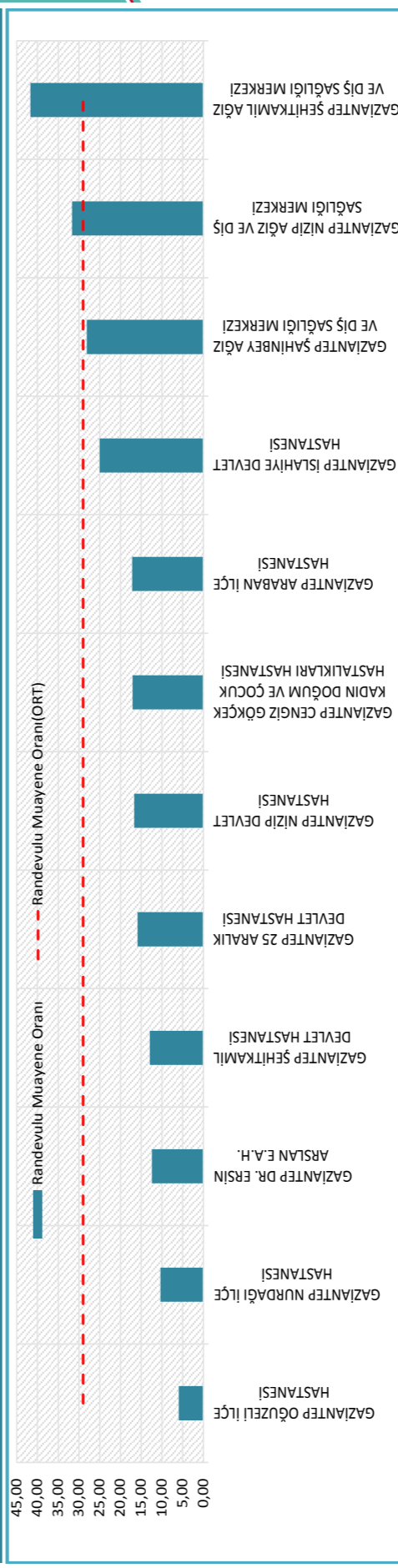


KURUM ADI	AÇILAN KAPASİTE SAYISI	MHRS YE ESAS TOPLAM MUAYENE SAYISI	KAPASİTE AÇMA ORANI	ALINAN RANDEVU SAYISI	RANDEVU DOLULUK ORANI	GERÇEKLEŞEN RANDEVU SAYISI	GERÇEKLEŞME ORANI	RANDEVULU MUAYENE ORANI
GAZİANTEP 25 ARALIK DEVLET HASTANESİ	442425	1.098.885	40,26	228.875	51,73	174.365	76,18	15,87
GAZİANTEP ARABAN İLÇE HASTANESİ	27.972	31.873	87,76	9.856	35,24	5.474	55,54	17,17
GAZİANTEP CENGİZ GÖKÇEK KADIN DOĞUM VE ÇOCUK HASTALIKLARI HASTANESİ	376.419	671.637	56,05	151.017	40,12	114.556	75,86	17,06
GAZİANTEP DR. ERŞİN ARSLAN E.A.H.	978.024	1.752.422	55,81	301.571	30,83	217.715	72,19	12,42
GAZİANTEP İSLAHİYE DEVLET HASTANESİ	129.541	254.105	50,98	79.785	61,59	63.494	79,58	24,99
GAZİANTEP NİZİP AĞIZ VE DİŞ SAĞLIĞI MERKEZİ	7.344	10.811	67,93	4.004	54,52	3.423	85,49	31,66
GAZİANTEP NURDAĞI İLÇE HASTANESİ	296.416	579.805	51,12	125.765	42,43	96.542	76,76	16,65
GAZİANTEP OĞUZELİ İLÇE HASTANESİ	19.038	56.675	33,59	9.505	49,93	5.859	61,64	10,34
GAZİANTEP ÖZÜZEL İLÇE HASTANESİ	54.063	52.803	102,39	4.461	8,25	3.140	70,39	5,95
GAZİANTEP ŞAHİNBEY AĞIZ VE DİŞ SAĞLIĞI MERKEZİ	210.031	352.575	59,57	172.352	82,06	99.089	57,49	28,10
GAZİANTEP ŞEHİTKAMİL AĞIZ VE DİŞ SAĞLIĞI MERKEZİ	407.499	450.177	90,52	262.404	64,39	187.838	71,58	41,73
GAZİANTEP ŞEHİTKAMİL DEVLET HASTANESİ	508.929	1.099.625	46,28	191.623	37,65	142.036	74,12	12,92

## GAZİANTEP

GAZİANTEP  
2017 YILI RANDEVU DURUMU

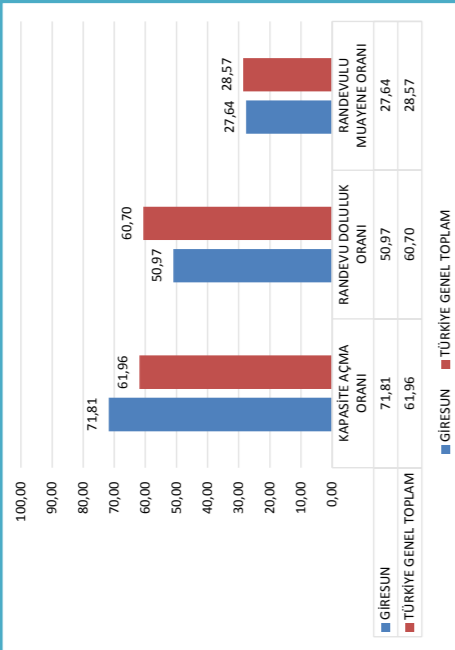
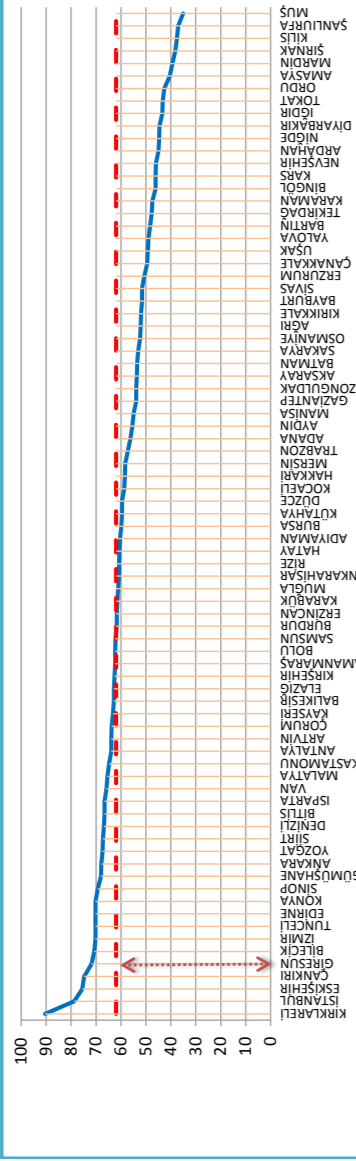
Randevu Cetveli Oluşturmuş Uzman Hekim Sayısı	Açılan Kapasite Sayısı	Günlük Ortalama Randevu Sayısı	Toplam Randevu Sayısı (İptaller Hariç)	Bir Günde Ulaşılan En Yüksek Randevu Sayısı	Gerçekleşen Randevu Sayısı	Randevu Gerçekleşme Oranı (%)	Türkiye Genel Toplam Gerçekleşen Randevu Sayısı
<b>997</b>	<b>3.457.701</b>	<b>1.541.218</b>	<b>6.092</b>	<b>10.185</b>	<b>1.113.531</b>	<b>71</b>	<b>76.277.113</b>



## GİRESUN İLİ MHRS DURUMU

GİRESUN	AÇILAN KAPASİTE SAYISI		MHRS YE ESAS TOPLAM MUAYENE SAYISI		KAPASİTE AÇMA ORANI		ALINAN RANDEVU SAYISI		RANDEVU DOLULUK ORANI		GERKELESEN RANDEVU SAYISI		GERKELEŞME ORANI		RANDEVULU MUAYENE ORANI	
	1.098.418	1.65.278.142	1.529.655	266.732.699	71,81	61,96	559.850	100.318.886	50,97	60,70	422.729	76.211.526	75,51	75,67	27,64	28,57

## TÜRKİYE GENEL TOPLAM

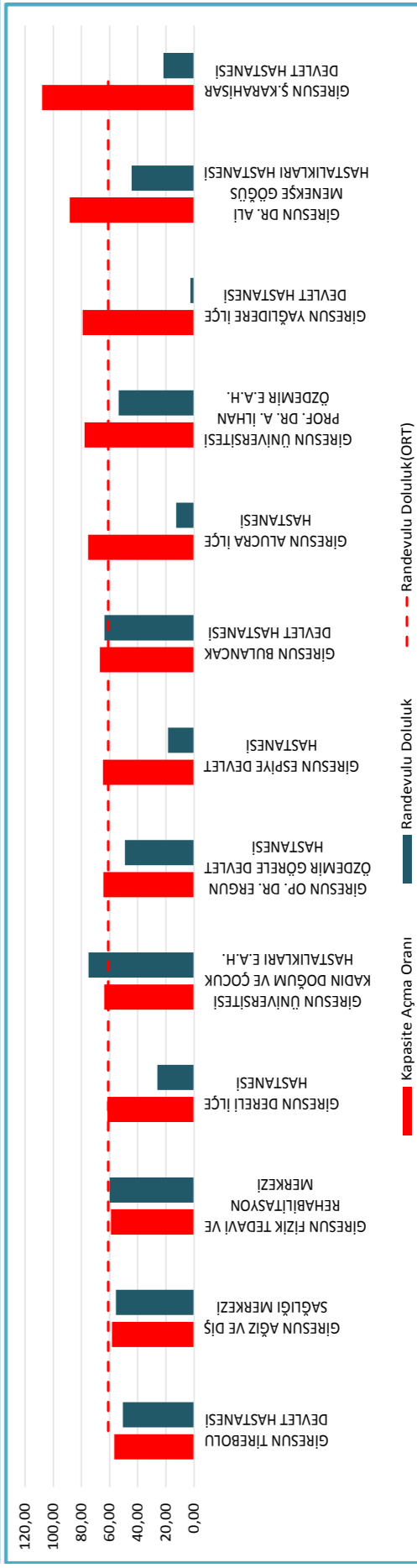
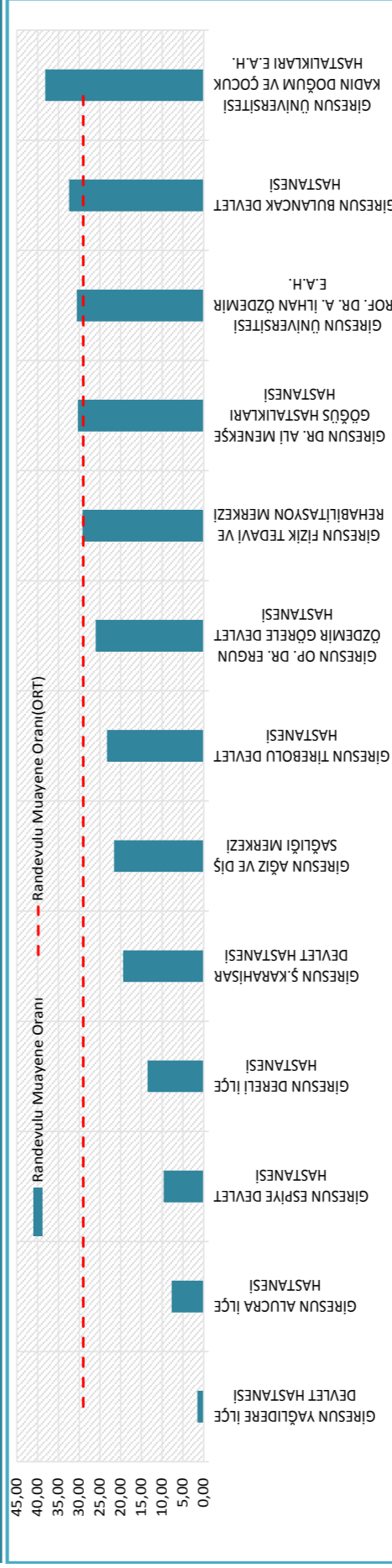


— KAPASİTE AÇMA ORANI  
- - - ORT KAPASİTE AÇMA ORANI

KURUM ADI	AÇILAN KAPASİTE SAYISI	MHRS YE ESAS TOPLAM MUAYENE SAYISI	KAPASİTE AÇMA ORANI	ALINAN RANDEVU SAYISI	RANDEVU DOLULUK ORANI	GERKELESEN RANDEVU SAYISI	GERKELEŞME ORANI	RANDEVULU MUAYENE ORANI
GİRESUN AĞIZ VE DİŞ SAĞLIĞI MERKEZİ	84156	144.195	58,36	46.735	55,53	31.130	66,61	21,59
GİRESUN ALICRA İLÇE HASTANESİ	18.072	24.010	75,27	2.304	12,75	1.850	80,30	7,71
GİRESUN BULANCAK DEVLET HASTANESİ	85.157	127.209	66,94	54.242	63,70	41.239	76,03	32,42
GİRESUN DERELİ İLÇE HASTANESİ	13.278	21.538	61,65	3.469	26,13	2.906	83,77	13,49
GİRESUN DR. ALİ MENEKŞE GÖĞÜS HASTALIKLARI HASTANESİ	43.215	48.895	88,38	19.199	44,43	14.809	77,13	30,29
GİRESUN ESPIYE DEVLET HASTANESİ	31.098	48.022	64,76	5.773	18,56	4.628	80,17	9,64
GİRESUN FİZİK TEDAVİ VE REHABİLİTASYON MERKEZİ	46.032	77.992	59,02	27.619	60,00	22.754	82,39	29,17
GİRESUN OP. DR. ERGUN ÖZDEMİR GÖBELE DEVLET HASTANESİ	83.151	129.090	64,41	40.903	49,19	33.609	82,17	26,04
GİRESUN Ş.KARAHİSAR DEVLET HASTANESİ	65.151	60.374	107,91	14.176	21,76	11.723	82,70	19,42
GİRESUN TİREBOLU DEVLET HASTANESİ	37.065	65.375	56,70	18.785	50,68	15.237	81,11	23,31
GİRESUN ÜNİVERSİTESİ KADIN DOĞUM VE ÇOCUK HASTALIKLARI E.A.H.	81.632	127.742	63,90	61.236	75,01	48.763	79,63	38,17
GİRESUN ÜNİVERSİTESİ PROF. DR. A. İLHAN ÖZDEMİR E.A.H.	494.039	634.521	77,86	264.976	53,63	193.771	73,13	30,54
GİRESUN YAĞLIDERE İLÇE DEVLET HASTANESİ	16.372	20.692	79,12	433	2,64	310	71,59	1,50

GİRESUN  
2017 YILI RANDEVU DURUMU

Randevu Cetveli Oluşturmuş Uzman Hekim Sayısı	Açılan Kapasite Sayısı	Günlük Ortalama Randevu Sayısı	Toplam Randevu Sayısı (İptaller Hariç)	Bir Günde Ulaşılan En Yüksek Randevu Sayısı	Gerçekleşen Randevu Sayısı	Randevu Gerçekleşme Oranı (%)	Türkiye Genel Toplam Gerçekleşen Randevu Sayısı
325	1.098.418	2.213	559.850	3.945	422.729	78	76.277.113



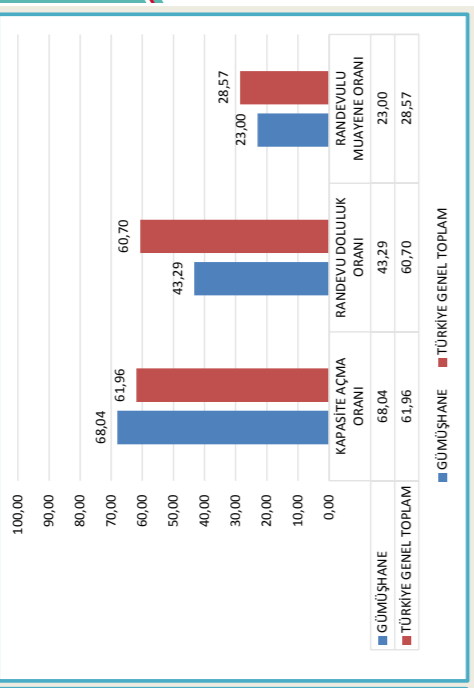
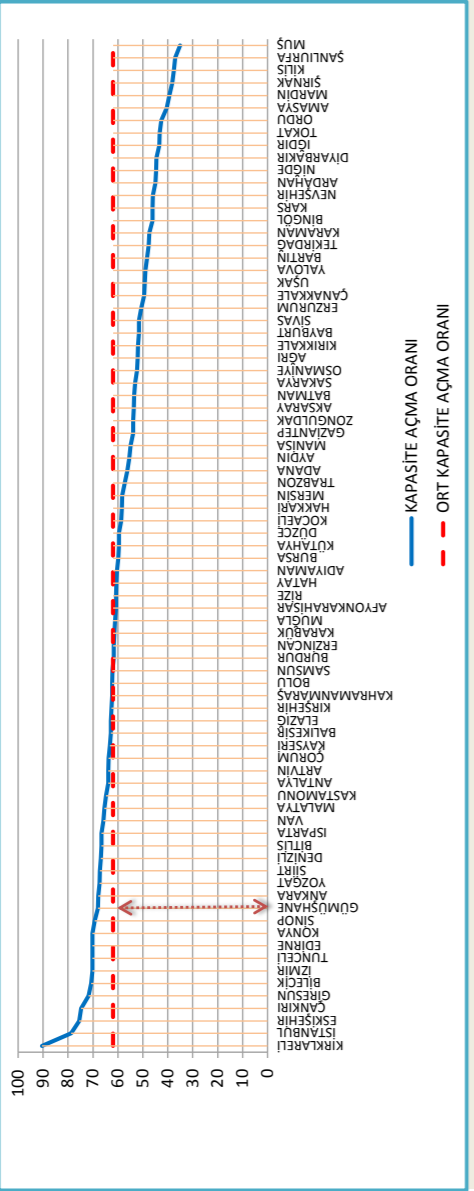


## GÜMÜŞHANE

## GÜMÜŞHANE İLİ MHRS DURUMU

GÜMÜŞHANE	AÇILAN KAPASİTE SAYISI		MHRSYE ESAS TOPLAM MUAYENE SAYISI		KAPASİTE AÇMA ORANI		ALINAN RANDEVU SAYISI		RANDEVU DOLULUK ORANI		GERÇEKLEŞEN RANDEVU SAYISI		GERÇEKLEŞME ORANI		RANDEVULU MUAYENE ORANI	
	355.443	1.652.781.42	522.370	266.732.699	68,04	61,96	153.857	100.318.886	43,29	60,70	120.131	76.211.526	78,08	75,67	23,00	28,57

## TÜRKİYE GENEL TOPLAM

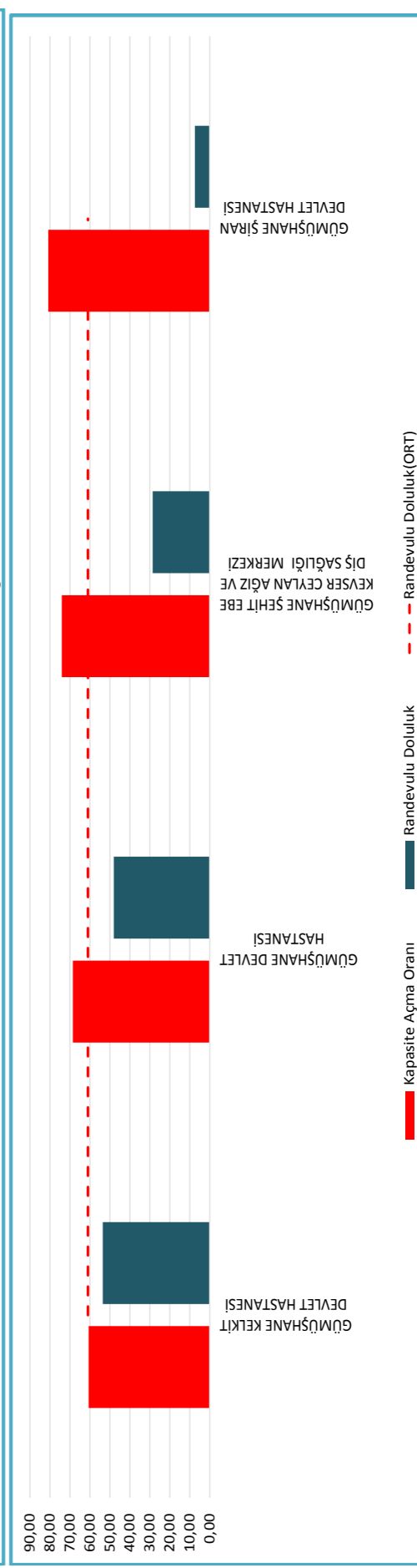
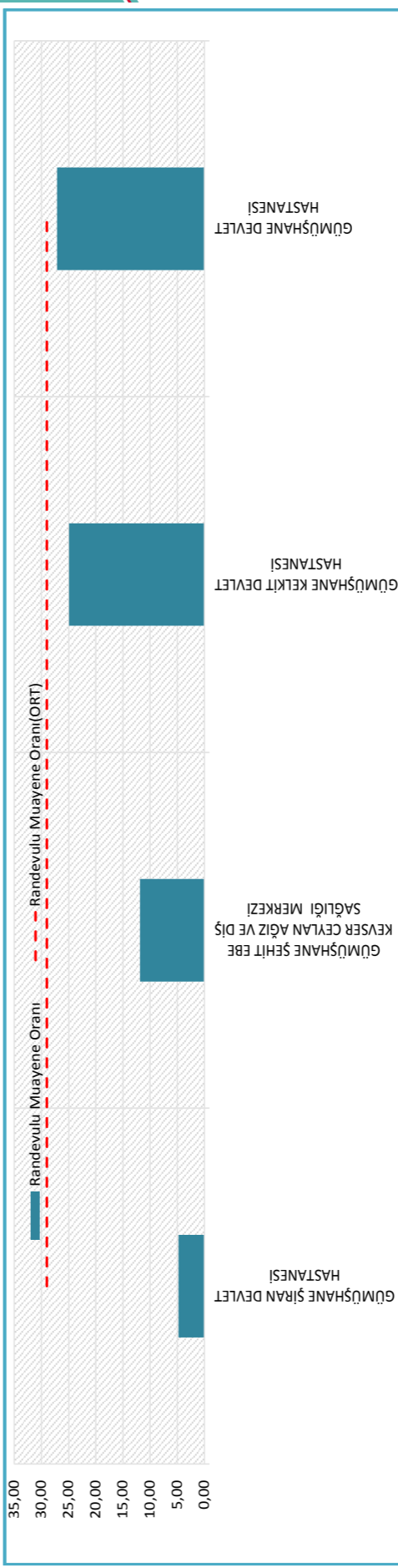


KURUM ADI	AÇILAN KAPASİTE SAYISI	MHRSYE ESAS TOPLAM MUAYENE SAYISI	KAPASİTE AÇMA ORANI	ALINAN RANDEVU SAYISI	RANDEVU DOLULUK ORANI	GERÇEKLEŞEN RANDEVU SAYISI	GERÇEKLEŞME ORANI	RANDEVULU MUAYENE ORANI
GÜMÜŞHANE DEVLET HASTANESİ	191358	279.138	68,55	91.984	48,07	75.768	82,37	27,14
GÜMÜŞHANE KELKİT DEVLET HASTANESİ	83.403	137.419	60,69	44.647	53,53	34.218	76,64	24,90
GÜMÜŞHANE ŞEHİT EBE KEVSER CEYLAN AĞIZ VE DİŞ SAĞLIĞI MERKEZİ	53.193	71.810	74,07	15.195	28,57	8.521	56,08	11,87
GÜMÜŞHANE ŞİRAN DEVLET HASTANESİ	27.489	34.003	80,84	2.031	7,39	1.624	79,96	4,78

## GÜMÜŞHANE

GÜMÜŞHANE  
2017 YILI RANDEVU DURUMU

Randevu Cetveli Oluşturmuş Uzman Hekim Sayısı	115	Açılan Kapasite Sayısı	355.443	Toplam Randevu Sayısı (İptaller Hariç)	153.857	Günlük Ortalama Randevu Sayısı	608	Bir Günde Ulaşılan En Yüksek Randevu Sayısı	1.169	Gerçekleşen Randevu Sayısı	120.131	Randevu Gerçekleşme Oranı (%)	74	Türkiye Genel Toplam Gerçekleşen Randevu Sayısı	76.277.113
---	-----	------------------------	---------	--	---------	--------------------------------	-----	---	-------	----------------------------	---------	-------------------------------	----	---	------------

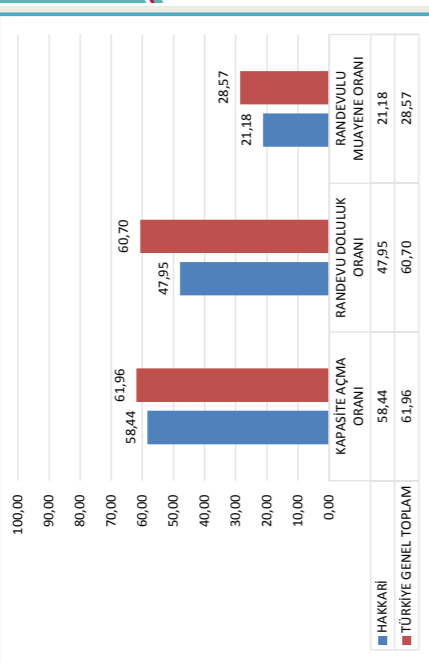
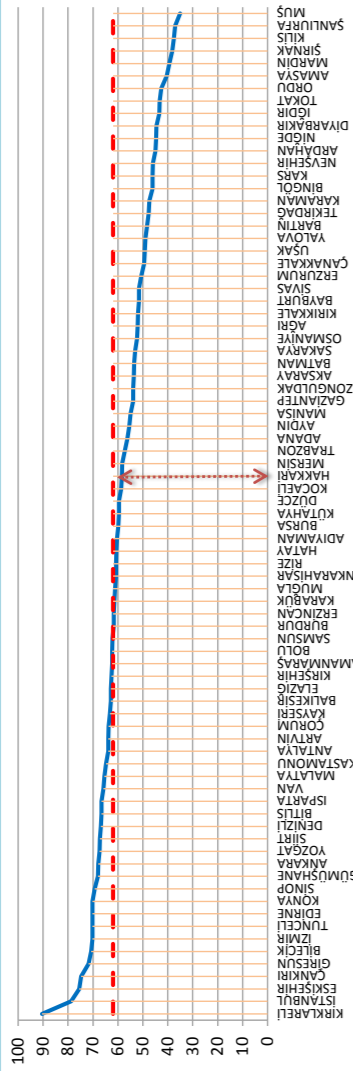


## HAKKARI

## HAKKARI İLİ MHRS DURUMU

HAKKARI	AÇILAN KAPASİTE SAYISI		MHRSYE ESAS TOPLAM MUAYENE SAYISI		KAPASİTE AÇMA ORANI		ALINAN RANDEVU SAYISI		RANDEVU DOLULUK ORANI		GERÇEKLEŞEN RANDEVU SAYISI		GERÇEKLEŞME ORANI		RANDEVULU MUAYENE ORANI	
	504.017	1.652.781.42	862.443	266.732.699	58,44	61,96	241.660	100.318.886	47,95	60,70	182.661	76.211.526	75,59	75,67	21,18	28,57

## TÜRKİYE GENEL TOPLAM



— KAPASİTE AÇMA ORANI  
- - - ORT KAPASİTE AÇMA ORANI

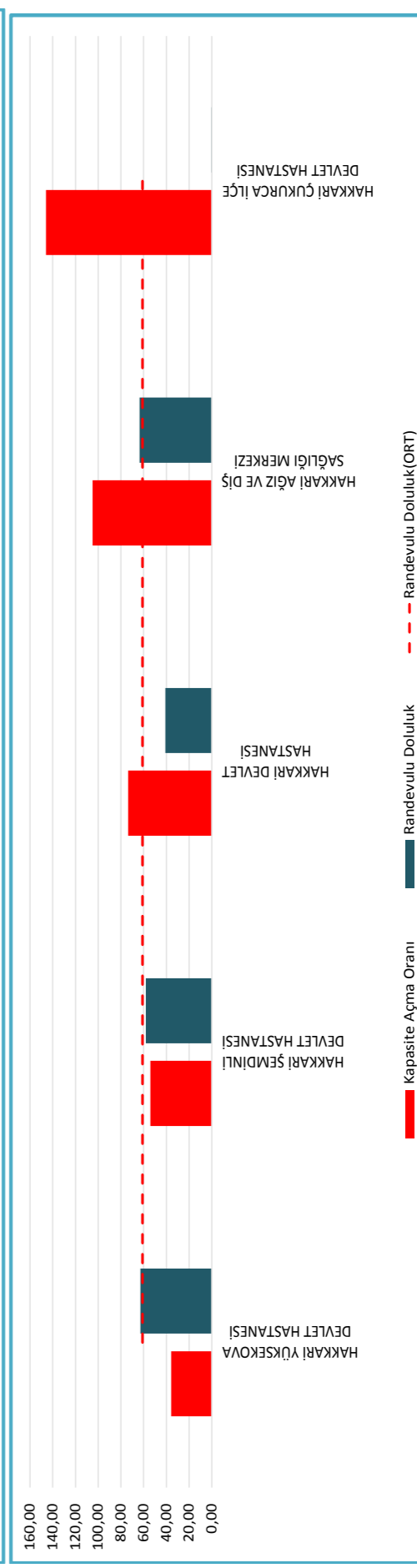
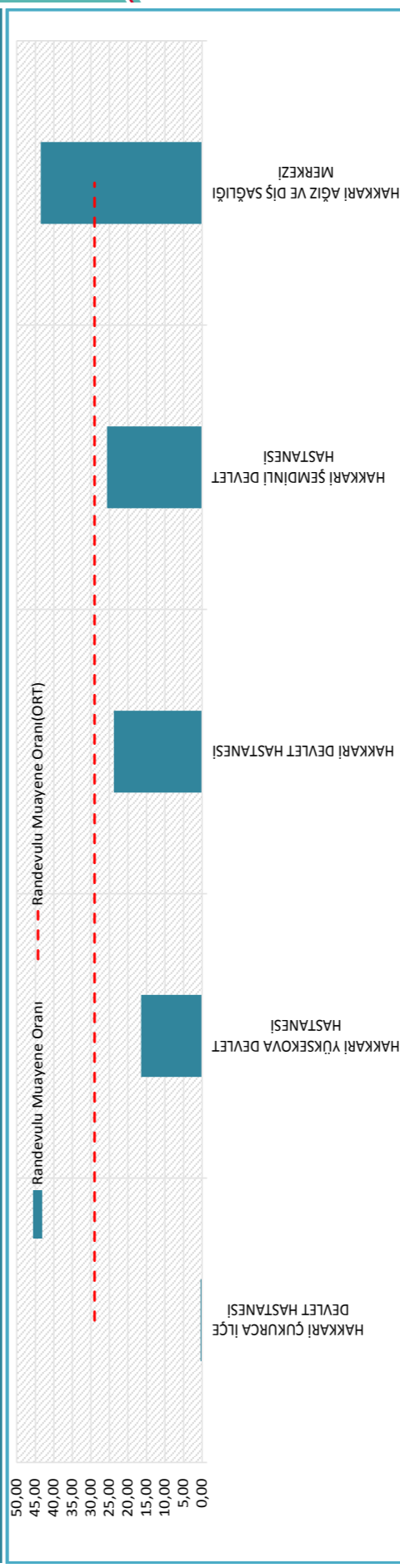
■ HAKKARI ■ TÜRKİYE GENEL TOPLAM

KURUM ADI	AÇILAN KAPASİTE SAYISI	MHRSYE ESAS TOPLAM MUAYENE SAYISI	KAPASİTE AÇMA ORANI	ALINAN RANDEVU SAYISI	RANDEVU DOLULUK ORANI	GERÇEKLEŞEN RANDEVU SAYISI	GERÇEKLEŞME ORANI	RANDEVULU MUAYENE ORANI
HAKKARI AĞIZ VE DİŞ SAĞLIĞI MERKEZİ	53068	50.562	104,96	33.714	63,53	22.007	65,28	43,52
HAKKARI ÇUKURCA İLÇE DEVLET HASTANESİ	40.599	27.830	145,88	195	0,48	109	55,90	0,39
HAKKARI DEVLET HASTANESİ	213.667	290.519	73,55	87.202	40,81	69.165	79,32	23,81
HAKKARI ŞEMDİNLİ DEVLET HASTANESİ	60.540	112.168	53,97	35.102	57,98	28.739	81,87	25,62
HAKKARI YÜKSEKOVA DEVLET HASTANESİ	136.143	381.364	35,70	85.447	62,76	62.641	73,31	16,43

## HAKKARI

HAKKARI  
2017 YILI RANDEVU DURUMU

Randevu Cetveli Oluşturmuş Uzman Hekim Sayısı	210	504.017	241.660	955	1.845	182.661	71	100.421.420	76.277.113
---	-----	---------	---------	-----	-------	---------	----	-------------	------------




■ Kapasite Açma Oranı ■ Randevulu Doluluk - - - Randevulu Doluluk(ORT)

## HATAY

## HATAY İLİ MHRS DURUMU

HATAY	AÇILAN KAPASİTE SAYISI	MHRS YE ESAS TOPLAM MUAYENE SAYISI	KAPASİTE AÇMA ORANI	ALINAN RANDEVU SAYISI	RANDEVU DOLULUK ORANI	GERÇEKLEŞEN RANDEVU SAYISI	GERÇEKLEŞME ORANI	RANDEVULU MUAYENE ORANI
	2.453.806	4.043.906	60,68	1.304.482	53,16	949.804	72,81	23,49
<b>TÜRKİYE GENEL TOPLAM</b>	<b>1.652.781.42</b>	<b>266.732.699</b>	<b>61,96</b>	<b>100.318.886</b>	<b>60,70</b>	<b>76.211.526</b>	<b>75,67</b>	<b>28,57</b>



— KAPASİTE AÇMA ORANI  
- - - ORT KAPASİTE AÇMA ORANI

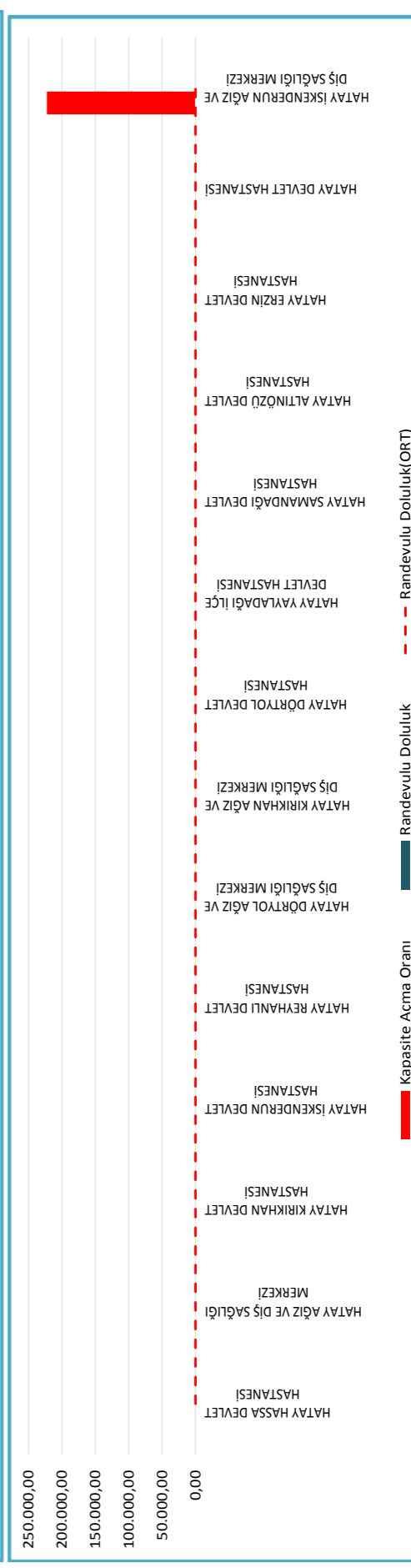
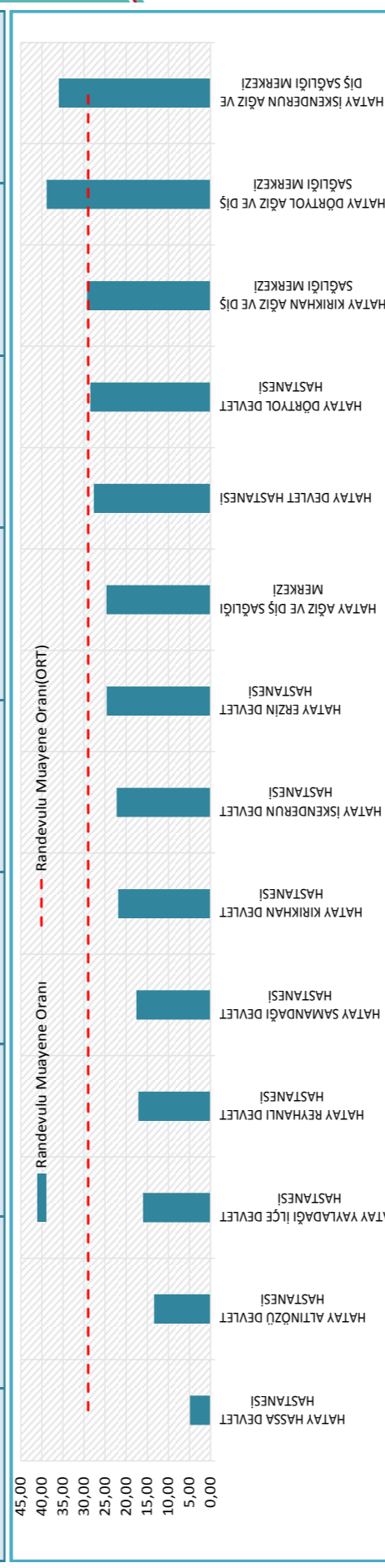
■ HATAY ■ TÜRKİYE GENEL TOPLAM

KURUM ADI	AÇILAN KAPASİTE SAYISI	MHRS YE ESAS TOPLAM MUAYENE SAYISI	KAPASİTE AÇMA ORANI	ALINAN RANDEVU SAYISI	RANDEVU DOLULUK ORANI	GERÇEKLEŞEN RANDEVU SAYISI	GERÇEKLEŞME ORANI	RANDEVULU MUAYENE ORANI
HATAY AĞIZ VE DİŞ SAĞLIĞI MERKEZİ	100822	235.832	42,75	80.566	79,91	58.193	72,23	24,68
HATAY ALTINÖZÜ DEVLET HASTANESİ	58.991	81.940	71,99	13.719	23,26	10.976	80,01	13,40
HATAY DEVLET HASTANESİ	764.944	893.526	85,61	328.375	42,93	247.136	75,26	27,66
HATAY DÖRTYOL AĞIZ VE DİŞ SAĞLIĞI MERKEZİ	59.754	104.856	56,99	56.981	95,36	40.735	71,49	38,85
HATAY DÖRTYOL DEVLET HASTANESİ	239.832	397.325	60,36	163.249	68,07	113.390	69,46	28,54
HATAY ERZİN DEVLET HASTANESİ	49.064	64.169	76,46	21.268	43,35	15.788	74,23	24,60
HATAY HASSA DEVLET HASTANESİ	26.964	85.666	31,48	6.370	23,62	4.149	65,13	4,84
HATAY İSKENDERUN DEVLET HASTANESİ	582.200	1.144.128	50,89	348.800	59,91	254.836	73,06	22,27
HATAY KIRIKHAN AĞIZ VE DİŞ SAĞLIĞI MERKEZİ	49.693	85.192	58,10	43.229	87,34	24.959	57,74	29,50
HATAY KIRIKHAN DEVLET HASTANESİ	151.161	337.940	44,73	103.993	68,53	73.904	71,34	21,87
HATAY REYHANLI DEVLET HASTANESİ	198.978	271.719	52,62	59.923	41,91	46.428	77,48	17,09
HATAY SAMANDAĞI DEVLET HASTANESİ	29.471	296.047	66,93	68.022	34,33	52.014	76,47	17,57
HATAY YAYLADAĞI İLÇE DEVLET HASTANESİ		45.566	64,68	10.385	35,24	7.296	70,26	16,01

## HATAY

HATAY  
2017 YILI RANDEVU DURUMU

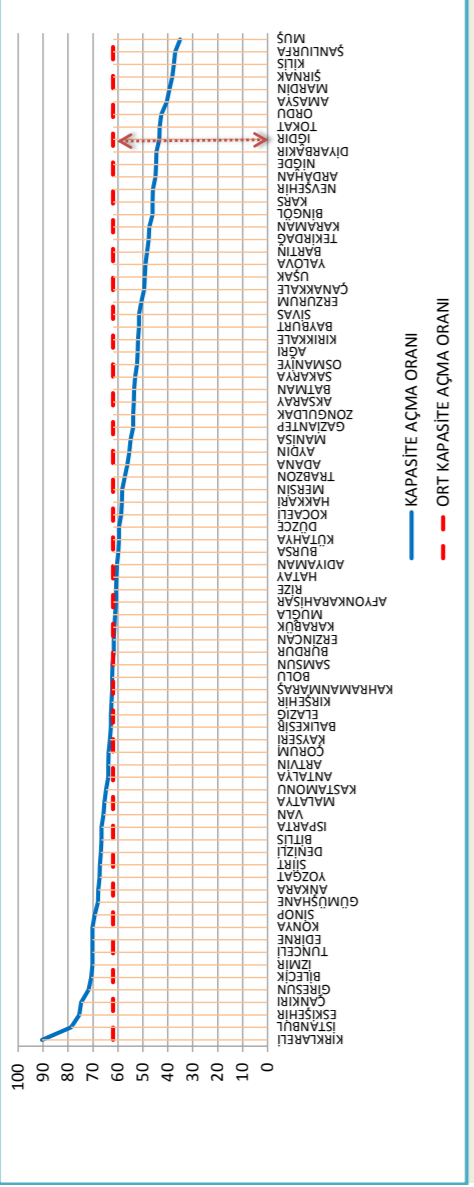
Randevu Cetveli Oluşturmuş Uzman Hekim Sayısı	Açılan Kapasite Sayısı	Günlük Ortalama Randevu Sayısı (İptaller Hariç)	Günlük Ortalama Bir Günde Ulaşılan En Yüksek Randevu Sayısı	Gerçekleşen Randevu Sayısı	Randevu Gerçekleşme Oranı (%)	Türkiye Genel Toplam Gerçekleşen Randevu Sayısı	Türkiye Genel Toplam Gerçekleşen Randevu Sayısı
713	2.576.300	1.407.016	5.561	1.015.391	71	100.421.420	76.277.113



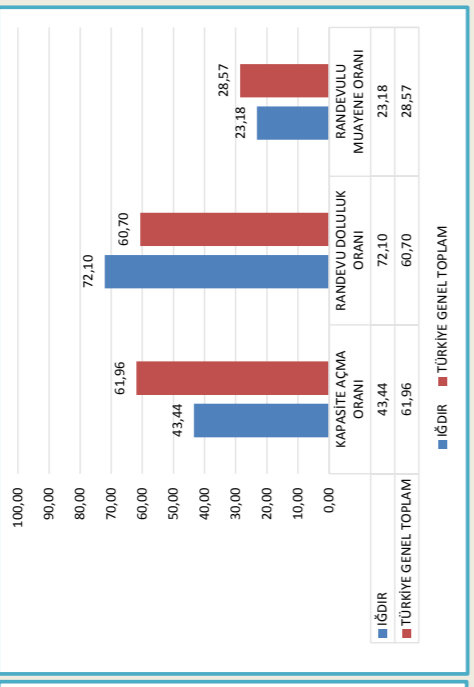
■ Kapasite Açma Oranı ■ Randevulu Doluluk - - - Randevulu Doluluk(ORT)

## IĞDIR İLİ MHRS DURUMU

IĞDIR	AÇILAN KAPASİTE SAYISI		MHRSYE ESAS TOPLAM MUAYENE SAYISI		ALINAN RANDEVU SAYISI		RANDEVU DOLULUK ORANI		GERÇEKLEŞEN RANDEVU SAYISI		GERÇEKLEŞME ORANI		RANDEVULU MUAYENE ORANI	
	316.428	1.652.781.42	728.452	286.732.699	228.153	72.10	168.836	74,00	168.836	74,00	23,18	75,67	23,18	
<b>TÜRKİYE GENEL TOPLAM</b>	<b>316.428</b>	<b>1.652.781.42</b>	<b>728.452</b>	<b>286.732.699</b>	<b>228.153</b>	<b>72,10</b>	<b>168.836</b>	<b>74,00</b>	<b>168.836</b>	<b>74,00</b>	<b>23,18</b>	<b>75,67</b>	<b>23,18</b>	

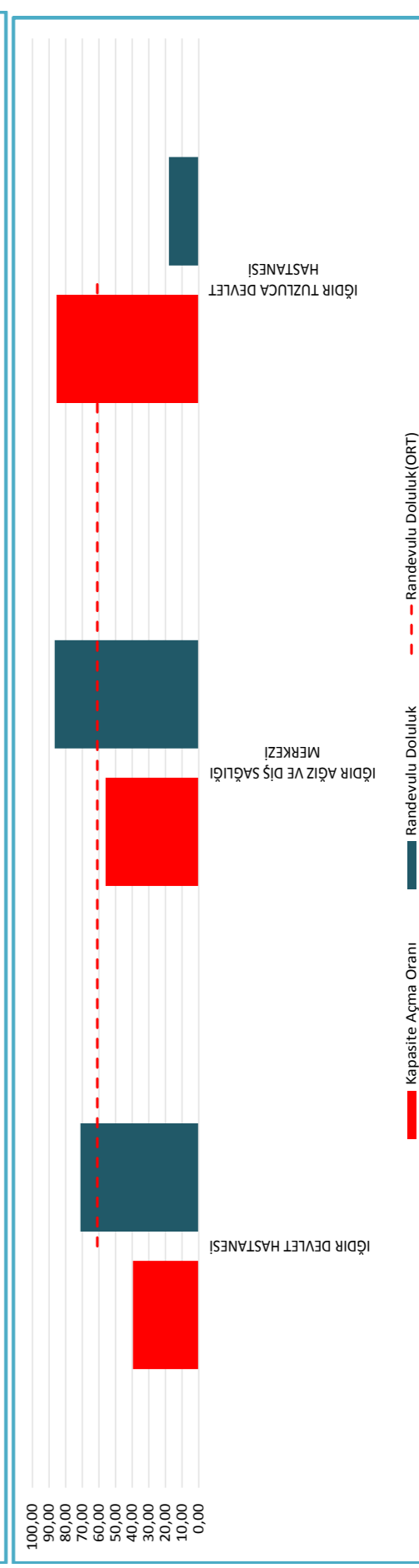
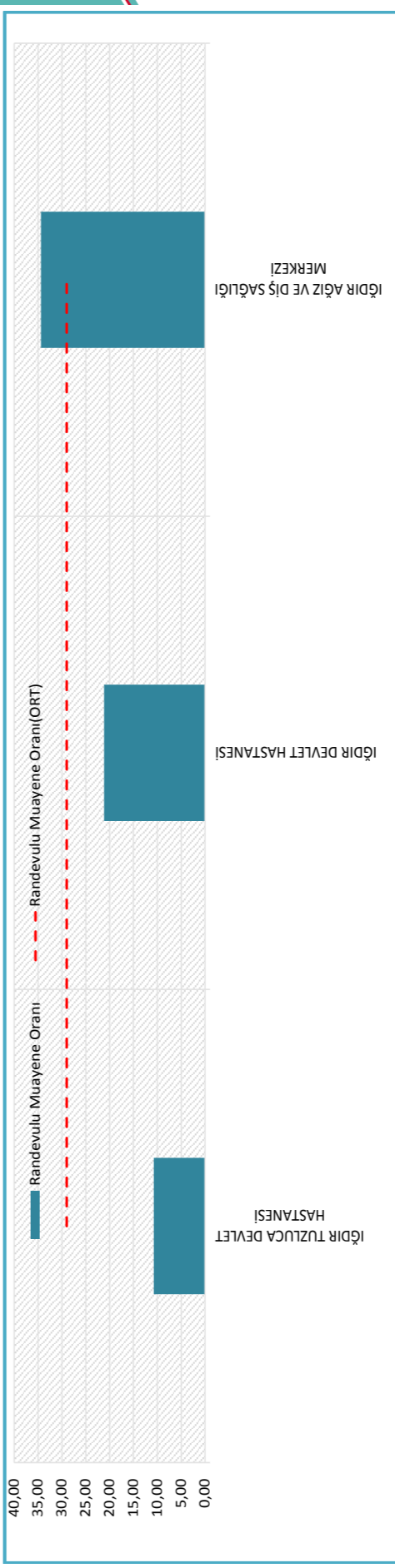


KURUM ADI	AÇILAN KAPASİTE SAYISI	MHRSYE ESAS TOPLAM MUAYENE SAYISI	KAPASİTE AÇMA ORANI	ALINAN RANDEVU SAYISI	RANDEVU DOLULUK ORANI	GERÇEKLEŞEN RANDEVU SAYISI	GERÇEKLEŞME ORANI	RANDEVULU MUAYENE ORANI
IĞDIR AĞIZ VE DİŞ SAĞLIĞI MERKEZİ	70286	125.500	56,00	60.932	86,69	43.143	70,81	34,38
IĞDIR DEVLET HASTANESİ	231.471	585.792	39,51	164.593	71,11	123.853	75,25	21,14
IĞDIR TUZLUCA DEVLET HASTANESİ	14.671	17.160	85,50	2.628	17,91	1.840	70,02	10,72



## IĞDIR 2017 YILI RANDEVU DURUMU

Randevu Cetveli Oluşturmuş Uzman Hekim Sayısı	Açılan Kapasite Sayısı	Günlük Ortalama Randevu Sayısı	Bir Günde Ulaşılan En Yüksek Randevu Sayısı	Gerçekleşen Randevu Sayısı	Randevu Gerçekleşme Oranı (%)	Türkiye Genel Toplam Gerçekleşen Randevu Sayısı
114	316.428	228.153	1.471	168.836	72	76.277.113

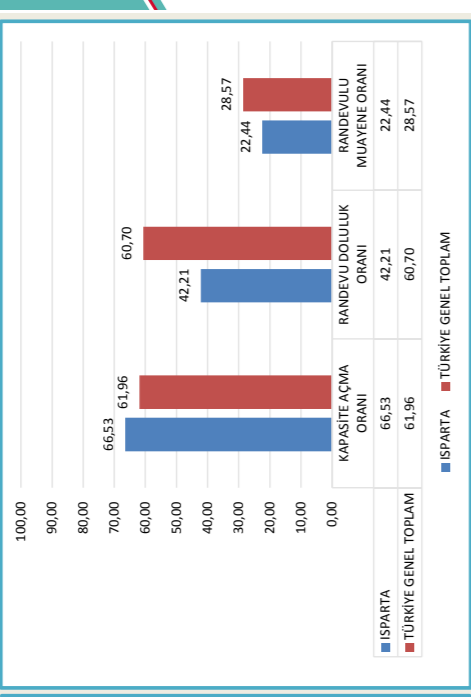
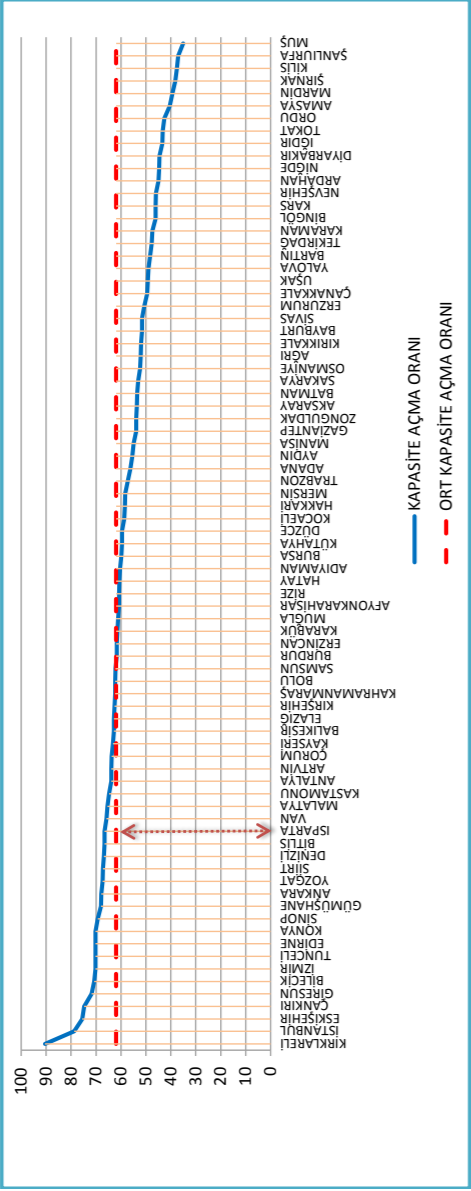


## ISPARTA

## ISPARTA İLİ MHRS DURUMU

ISPARTA	AÇILAN KAPASİTE SAYISI		MHRS YE ESAS TOPLAM MUAYENE SAYISI		KAPASİTE AÇMA ORANI		ALINAN RANDEVU SAYISI		RANDEVU DOLULUK ORANI		GERKELESEN RANDEVU SAYISI		GERKELEŞME ORANI		RANDEVULU MUAYENE ORANI	
	1.034.301	1.652.781.42	1.554.545	266.732.699	66,53	61,96	436.629	100.318.886	42,21	60,70	348.764	76.211.526	79,88	75,67	22,44	28,57

## TÜRKİYE GENEL TOPLAM



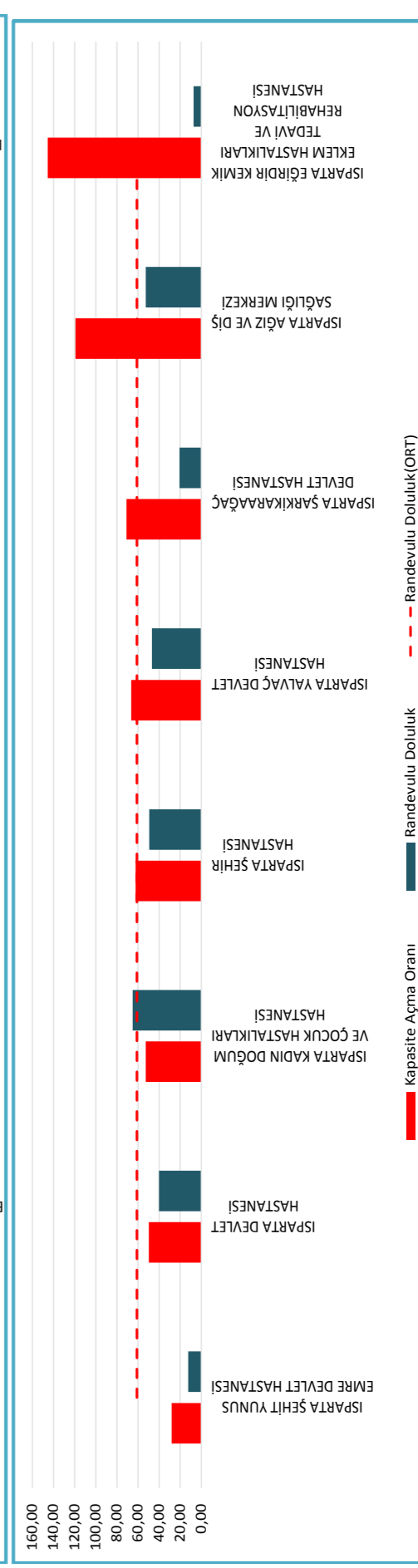
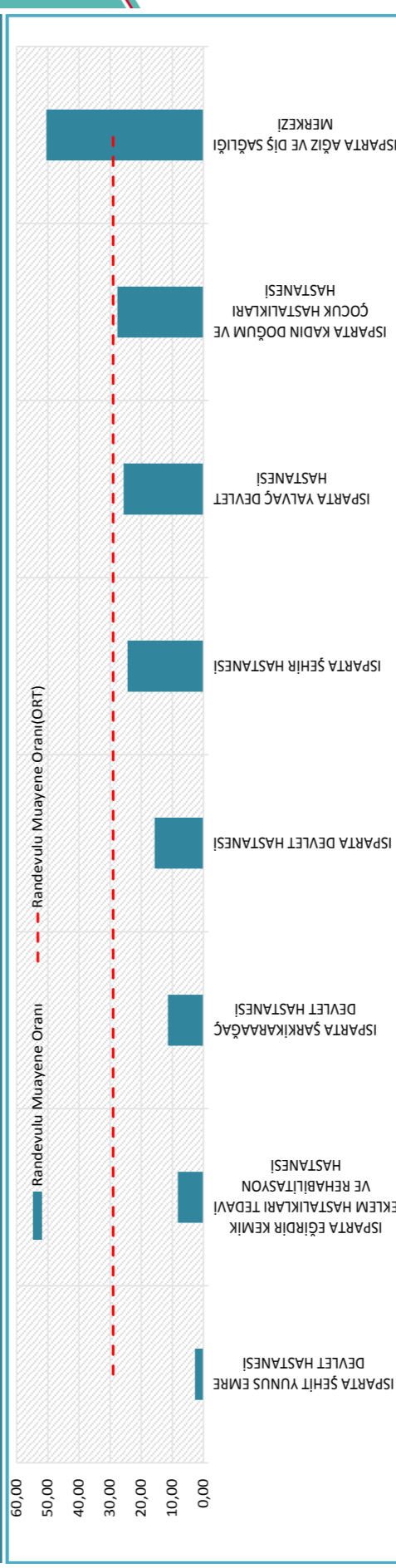
KURUM ADI	AÇILAN KAPASİTE SAYISI	MHRS YE ESAS TOPLAM MUAYENE SAYISI	KAPASİTE AÇMA ORANI	ALINAN RANDEVU SAYISI	RANDEVU DOLULUK ORANI	GERKELESEN RANDEVU SAYISI	GERKELEŞME ORANI	RANDEVULU MUAYENE ORANI
ISPARTA AĞIZ VE DİŞ SAĞLIĞI MERKEZİ	159859	134.133	119,18	84.224	52,69	67.648	80,32	50,43
ISPARTA DEVLET HASTANESİ	119.050	239.483	49,71	47.731	40,09	37.492	78,55	15,66
ISPARTA EĞİTİM KEMİK EKLEM HASTALIKLARI TEDAVİ VE REHABİLİTASYON HASTANESİ	106.512	73.161	145,59	7.753	7,28	6.011	77,53	8,22
ISPARTA KADIN DOĞUM VE ÇOCUK HASTALIKLARI HASTANESİ	17.543	33.313	52,66	11.418	65,09	9.204	80,61	27,63
ISPARTA ŞARKIKARAĞAÇ DEVLET HASTANESİ	30.723	43.378	70,83	6.354	20,68	4.961	78,08	11,44
ISPARTA ŞEHİR HASTANESİ	463.565	745.015	62,22	228.311	49,26	181.884	79,66	24,41
ISPARTA ŞEHİT YUNUS EMRE DEVLET HASTANESİ	38.943	138.428	28,13	4.848	12,45	3.740	77,15	2,70
ISPARTA YALVAÇ DEVLET HASTANESİ	98.106	147.634	66,45	45.970	46,86	37.824	82,28	25,62

## ISPARTA

## ISPARTA 2017 YILI RANDEVU DURUMU

Randevu Cetveli Oluşturmuş Uzman Hekim Sayısı	Açılan Kapasite Sayısı	Toplam Randevu Sayısı (İptaller Hariç)	Günlük Ortalama Randevu Sayısı	Bir Günde Ulaşılan En Yüksek Randevu Sayısı	Gerçekleşen Randevu Sayısı	Randevu Gerçekleşme Oranı (%)	Türkiye Genel Toplam Gerçekleşen Randevu Sayısı	Türkiye Genel Toplam Gerçekleşen Randevu Sayısı
---	------------------------	--	--------------------------------	---	----------------------------	-------------------------------	---	---

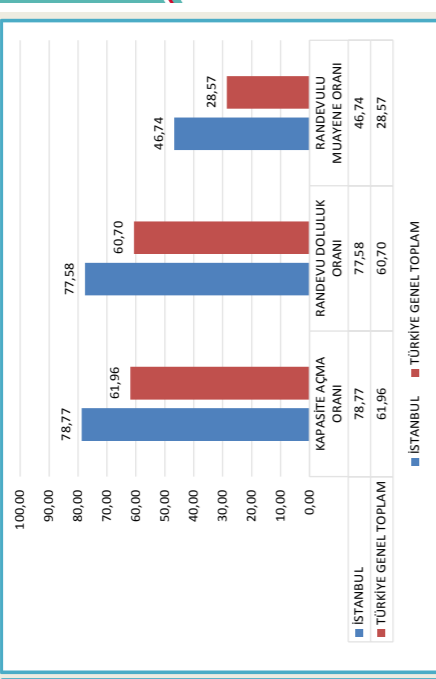
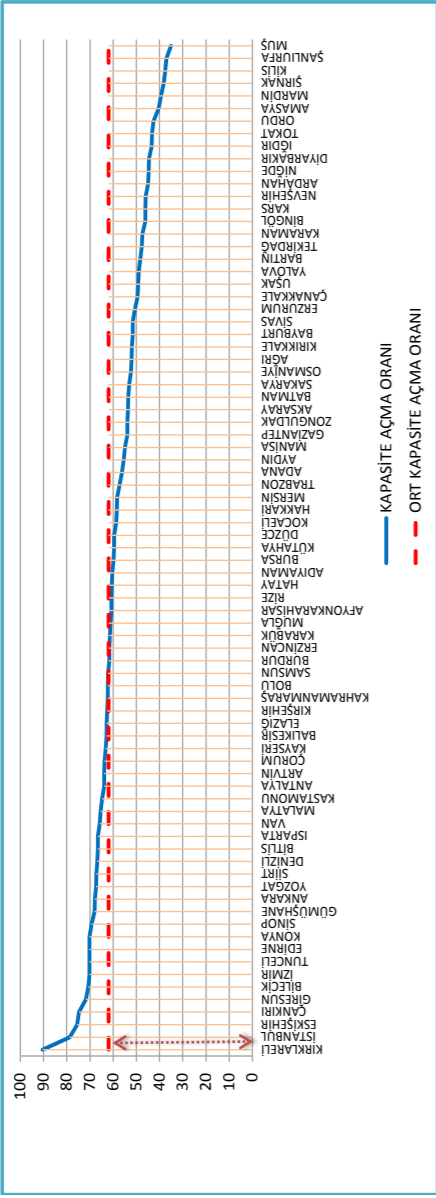
396	1.034.301	436.629	1.726	4.881	348.764	79	100.421.420	76.277.113
-----	-----------	---------	-------	-------	---------	----	-------------	------------



## İSTANBUL

## İSTANBUL İLİ MHRS DURUMU

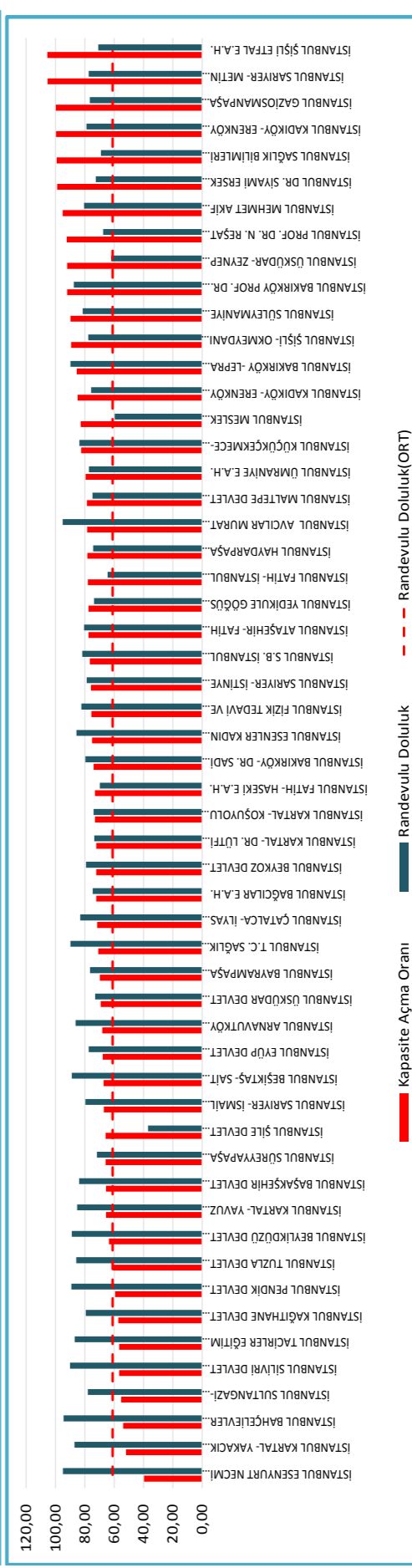
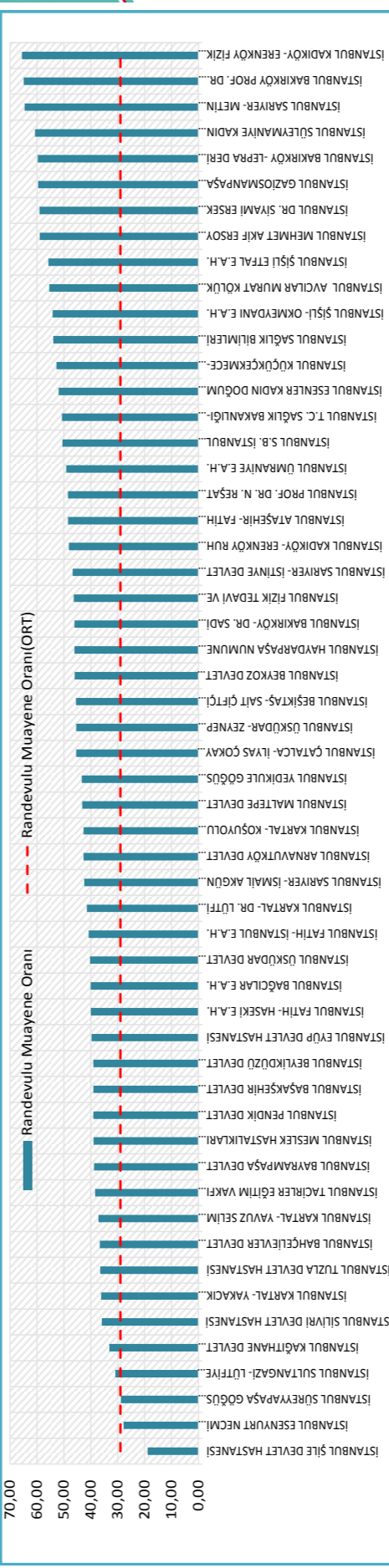
İSTANBUL	HAÇIYAN KAPASİTE SAYISI	MHRŞYE ESAS TOPLAM MUAYENE SAYISI	KAPASİTE AÇMA ORANI	ALINAN RANDEVU SAYISI	RANDEVU DOLULUK ORANI	GERÇEKLEŞEN RANDEVU SAYISI	GERÇEKLEŞME ORANI	RANDEVULU MUAYENE ORANI
	32.860.647	41.718.117	78,77	25.493.011	77,58	19.501.126	76,50	46,74
<b>TÜRKİYE GENEL TOPLAM</b>	1.65.278.142	266.732.699	61,96	100.318.886	60,70	76.211.526	75,67	28,57



KURUM ADI	AÇILAN KAPASİTE SAYISI	MHRŞYE ESAS TOPLAM MUAYENE SAYISI	KAPASİTE AÇMA ORANI	ALINAN RANDEVU SAYISI	RANDEVU DOLULUK ORANI	GERÇEKLEŞEN RANDEVU SAYISI	GERÇEKLEŞME ORANI	RANDEVULU MUAYENE ORANI
İSTANBUL AYICLAR MURAT KÖLÜK DEVLET HASTANESİ	278349	355.027	78,40	264.683	95,09	196.682	74,31	55,40
İSTANBUL ARNAVUTKÖY DEVLET HASTANESİ	408.518	599.130	68,19	352.424	86,27	255.825	72,59	42,70
İSTANBUL ATASEHİR AĞIZ VE DİŞ SAĞLIĞI MERKEZİ	296.822	280.548	105,80	224.952	75,79	154.155	68,53	54,95
İSTANBUL ATASEHİR-FATİH SULTAN MEHMET E.A.H.	858.160	1.107.709	77,47	690.718	80,49	537.053	77,75	48,48
İSTANBUL AVCILAR AĞIZ VE DİŞ SAĞLIĞI MERKEZİ	141.178	124.975	112,96	119.610	84,72	85.950	71,86	68,77
İSTANBUL BAĞCILAR AĞIZ VE DİŞ SAĞLIĞI MERKEZİ	267.700	167.648	159,68	203.609	76,06	144.611	71,02	86,26
İSTANBUL BAĞCILAR E.A.H.	1.148.825	1.593.187	72,15	856.646	74,57	536.953	74,35	40,00
İSTANBUL BAĞÇELİLER AĞIZ VE DİŞ SAĞLIĞI MERKEZİ	289.767	331.266	220,75	209.384	72,26	165.336	78,96	125,95
İSTANBUL BAĞÇELİLER DEVLET HASTANESİ	353.930	657.401	53,84	334.563	94,53	240.733	71,95	36,62
İSTANBUL BAKIRKÖY-LEPRA DERİ VE ZUHRUVI HASTALIKLARI HASTANESİ	1.618.011	2.188.028	73,95	1.287.525	79,57	1.007.837	78,28	46,06
İSTANBUL BAKIRKÖY PROF. DR. MAZHAR OSMAN RUH SAĞLIĞI VE SINIR HASTALIKLARI E.A.H.	63.693	74.503	85,49	57.230	87,47	44.459	77,68	59,67
İSTANBUL BAŞAKŞEHİR DEVLET HASTANESİ	546.056	593.216	92,05	477.637	87,47	384.906	80,59	64,88
İSTANBUL BAŞAKŞEHİR DEVLET HASTANESİ	503.180	721.100	69,78	384.393	76,39	279.446	72,70	39,06
İSTANBUL BAŞAKŞEHİR DEVLET HASTANESİ	246.203	366.526	67,17	218.689	88,82	166.710	76,23	45,48
İSTANBUL BEŞİKTAŞ-SAIT ÖFTÇİ DEVLET HASTANESİ	146.865	93.342	157,34	94.083	64,06	72.002	76,53	77,14
İSTANBUL BEYOĞLU AĞIZ VE DİŞ SAĞLIĞI MERKEZİ	600.173	831.415	72,19	474.976	79,14	382.256	80,48	45,98
İSTANBUL BEYLÜKÜZÜ AĞIZ VE DİŞ SAĞLIĞI MERKEZİ	97.157	276.569	117,14	214.954	77,72	144.350	67,15	61,14
İSTANBUL BEYLÜKÜZÜ DEVLET HASTANESİ	188.451	263.046	71,64	156.599	83,10	119.408	76,25	45,39
İSTANBUL CERMİNKÖY AĞIZ VE DİŞ SAĞLIĞI MERKEZİ	120.401	126.86	126,86	100.298	83,30	76.202	75,98	80,29
İSTANBUL DERSİS ALI-HESNA CEVLAN AĞIZ VE DİŞ SAĞLIĞI MERKEZİ	79.186	73.764	107,35	66.644	84,16	48.632	72,97	65,93
İSTANBUL DR. SİYAMİ ERSEK GÖĞÜS KALP VE DAMAR CERRAHİSİ E.A.H.	383.693	388.256	98,82	278.244	72,52	229.196	82,37	50,03
İSTANBUL ESENLER KADIN DOĞUM VE ÇOCUK HASTALIKLARI HASTANESİ	179.822	250.09	75,09	154.112	85,70	124.297	80,65	51,90
İSTANBUL ESENURT NECMİ KADİNGÜL DEVLET HASTANESİ	428.465	1.081.867	39,60	406.687	94,93	300.623	72,92	37,79
İSTANBUL EYÜP DEVLET HASTANESİ	518.935	765.615	67,78	401.134	77,30	303.723	75,71	36,67

İSTANBUL  
HASTANE BAZINDAİSTANBUL  
2017 YILI RANDEVU DURUMU

Randevu Cetveli Oluşturmuş Uzman Hekim Sayısı	Açılan Kapasite Sayısı	Toplam Randevu Sayısı (İptaller Hariç)	Günlük Ortalama Randevu Sayısı	Bir Günde Ulaşılan En Yüksek Randevu Sayısı	Gerçekleşen Randevu Sayısı	Randevu Gerçekleşme Oranı (%)	Türkiye Genel Toplam Gerçekleşen Randevu Sayısı
9.027	32.860.647	25.493.011	100.763	179.583	19.501.126	76	76.277.113



İSTANBUL  
ADSM BAZINDAİSTANBUL  
2017 YILI RANDEVU DURUMU


Randevu Cetveli Oluşturmuş Uzman Hekim Sayısı	Açılan Kapasite Sayısı	Toplam Randevu Sayısı (İptaller Hariç)	Günlük Ortalama Randevu Sayısı	Bir Günde Ulaşılan En Yüksek Randevu Sayısı	Gerçekleşen Randevu Sayısı	Randevu Gerçekleşme Oranı (%)	Türkiye Genel Toplam Randevu Sayısı	Türkiye Genel Toplam Gerçekleşen Randevu Sayısı
9.027	32.860.647	25.493.011	100.763	179.583	19.501.126	76	100.421.420	76.277.113

Health Center	Randevulu Muayene Oranı (%)
İSTANBUL KARTAL AĞIZ VE DİŞ SAĞLIĞI MERKEZİ	~100
İSTANBUL AĞIZ VE DİŞ SAĞLIĞI VE DİŞ SAĞLIĞI MERKEZİ	~100
İSTANBUL AĞIZ VE DİŞ SAĞLIĞI VE DİŞ SAĞLIĞI MERKEZİ	~100
İSTANBUL AĞIZ VE DİŞ SAĞLIĞI VE DİŞ SAĞLIĞI MERKEZİ	~100
İSTANBUL AĞIZ VE DİŞ SAĞLIĞI VE DİŞ SAĞLIĞI MERKEZİ	~100
İSTANBUL AĞIZ VE DİŞ SAĞLIĞI VE DİŞ SAĞLIĞI MERKEZİ	~100
İSTANBUL AĞIZ VE DİŞ SAĞLIĞI VE DİŞ SAĞLIĞI MERKEZİ	~100
İSTANBUL AĞIZ VE DİŞ SAĞLIĞI VE DİŞ SAĞLIĞI MERKEZİ	~100
İSTANBUL AĞIZ VE DİŞ SAĞLIĞI VE DİŞ SAĞLIĞI MERKEZİ	~100
İSTANBUL AĞIZ VE DİŞ SAĞLIĞI VE DİŞ SAĞLIĞI MERKEZİ	~100
İSTANBUL AĞIZ VE DİŞ SAĞLIĞI VE DİŞ SAĞLIĞI MERKEZİ	~100
İSTANBUL AĞIZ VE DİŞ SAĞLIĞI VE DİŞ SAĞLIĞI MERKEZİ	~100
İSTANBUL AĞIZ VE DİŞ SAĞLIĞI VE DİŞ SAĞLIĞI MERKEZİ	~100
İSTANBUL AĞIZ VE DİŞ SAĞLIĞI VE DİŞ SAĞLIĞI MERKEZİ	~100
İSTANBUL AĞIZ VE DİŞ SAĞLIĞI VE DİŞ SAĞLIĞI MERKEZİ	~100
İSTANBUL AĞIZ VE DİŞ SAĞLIĞI VE DİŞ SAĞLIĞI MERKEZİ	~100
İSTANBUL AĞIZ VE DİŞ SAĞLIĞI VE DİŞ SAĞLIĞI MERKEZİ	~100
İSTANBUL AĞIZ VE DİŞ SAĞLIĞI VE DİŞ SAĞLIĞI MERKEZİ	~100
İSTANBUL AĞIZ VE DİŞ SAĞLIĞI VE DİŞ SAĞLIĞI MERKEZİ	~100
İSTANBUL AĞIZ VE DİŞ SAĞLIĞI VE DİŞ SAĞLIĞI MERKEZİ	~100
İSTANBUL AĞIZ VE DİŞ SAĞLIĞI VE DİŞ SAĞLIĞI MERKEZİ	~100
İSTANBUL AĞIZ VE DİŞ SAĞLIĞI VE DİŞ SAĞLIĞI MERKEZİ	~100
İSTANBUL AĞIZ VE DİŞ SAĞLIĞI VE DİŞ SAĞLIĞI MERKEZİ	~100
İSTANBUL AĞIZ VE DİŞ SAĞLIĞI VE DİŞ SAĞLIĞI MERKEZİ	~100

Health Center	Kapasite Açma Oranı (%)	Randevulu Doluluk (%)
İSTANBUL KARTAL AĞIZ VE DİŞ SAĞLIĞI MERKEZİ	~100	~100
İSTANBUL AĞIZ VE DİŞ SAĞLIĞI VE DİŞ SAĞLIĞI MERKEZİ	~100	~100
İSTANBUL AĞIZ VE DİŞ SAĞLIĞI VE DİŞ SAĞLIĞI MERKEZİ	~100	~100
İSTANBUL AĞIZ VE DİŞ SAĞLIĞI VE DİŞ SAĞLIĞI MERKEZİ	~100	~100
İSTANBUL AĞIZ VE DİŞ SAĞLIĞI VE DİŞ SAĞLIĞI MERKEZİ	~100	~100
İSTANBUL AĞIZ VE DİŞ SAĞLIĞI VE DİŞ SAĞLIĞI MERKEZİ	~100	~100
İSTANBUL AĞIZ VE DİŞ SAĞLIĞI VE DİŞ SAĞLIĞI MERKEZİ	~100	~100
İSTANBUL AĞIZ VE DİŞ SAĞLIĞI VE DİŞ SAĞLIĞI MERKEZİ	~100	~100
İSTANBUL AĞIZ VE DİŞ SAĞLIĞI VE DİŞ SAĞLIĞI MERKEZİ	~100	~100
İSTANBUL AĞIZ VE DİŞ SAĞLIĞI VE DİŞ SAĞLIĞI MERKEZİ	~100	~100
İSTANBUL AĞIZ VE DİŞ SAĞLIĞI VE DİŞ SAĞLIĞI MERKEZİ	~100	~100
İSTANBUL AĞIZ VE DİŞ SAĞLIĞI VE DİŞ SAĞLIĞI MERKEZİ	~100	~100
İSTANBUL AĞIZ VE DİŞ SAĞLIĞI VE DİŞ SAĞLIĞI MERKEZİ	~100	~100
İSTANBUL AĞIZ VE DİŞ SAĞLIĞI VE DİŞ SAĞLIĞI MERKEZİ	~100	~100
İSTANBUL AĞIZ VE DİŞ SAĞLIĞI VE DİŞ SAĞLIĞI MERKEZİ	~100	~100
İSTANBUL AĞIZ VE DİŞ SAĞLIĞI VE DİŞ SAĞLIĞI MERKEZİ	~100	~100
İSTANBUL AĞIZ VE DİŞ SAĞLIĞI VE DİŞ SAĞLIĞI MERKEZİ	~100	~100
İSTANBUL AĞIZ VE DİŞ SAĞLIĞI VE DİŞ SAĞLIĞI MERKEZİ	~100	~100
İSTANBUL AĞIZ VE DİŞ SAĞLIĞI VE DİŞ SAĞLIĞI MERKEZİ	~100	~100
İSTANBUL AĞIZ VE DİŞ SAĞLIĞI VE DİŞ SAĞLIĞI MERKEZİ	~100	~100
İSTANBUL AĞIZ VE DİŞ SAĞLIĞI VE DİŞ SAĞLIĞI MERKEZİ	~100	~100
İSTANBUL AĞIZ VE DİŞ SAĞLIĞI VE DİŞ SAĞLIĞI MERKEZİ	~100	~100
İSTANBUL AĞIZ VE DİŞ SAĞLIĞI VE DİŞ SAĞLIĞI MERKEZİ	~100	~100
İSTANBUL AĞIZ VE DİŞ SAĞLIĞI VE DİŞ SAĞLIĞI MERKEZİ	~100	~100
İSTANBUL AĞIZ VE DİŞ SAĞLIĞI VE DİŞ SAĞLIĞI MERKEZİ	~100	~100

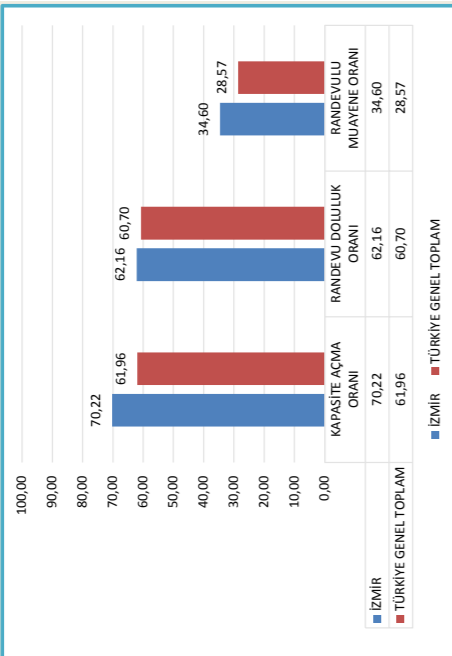
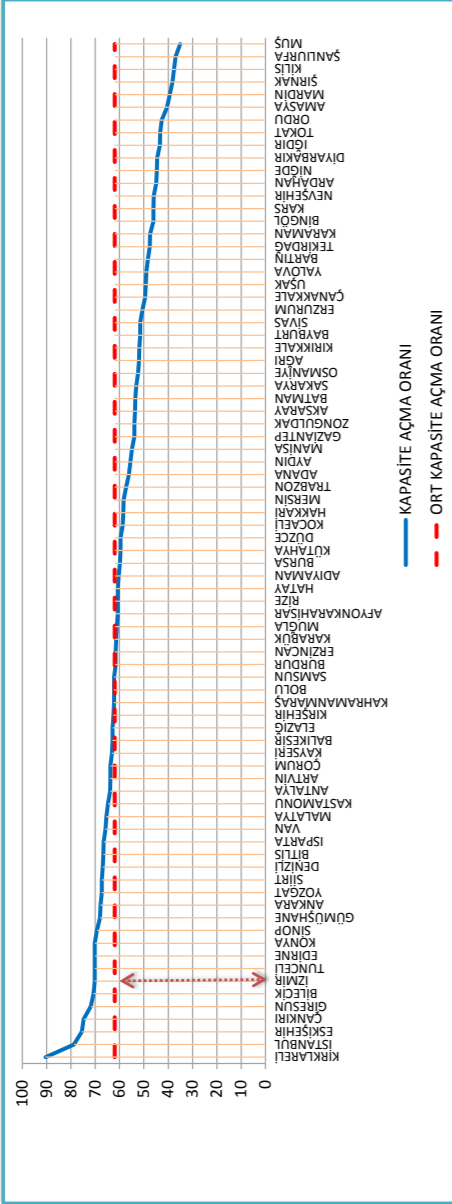


**MERKEZİ**  
HEKİM RANDEVU SİSTEMİ

## İZMİR İLİ MHRS DURUMU

İZMİR	AKIŞAN KAPASİTE SAYISI	MHRSYE ESAS TOPLAM SAYISI	KAPASİTE AÇMA ORANI	ALINAN RANDEVU SAYISI	RANDEVU DOLULUK ORANI	GERÇEKLEŞEN RANDEVU SAYISI	GERÇEKLEŞME ORANI	RANDEVULU MUAYENE ORANI
		10.537.115 165.278.142	15.006.791 266.732.699	70,22 61,96	6.549.957 100.318.886	62,16 60,70	5.192.623 76.211.526	79,28 75,67

## TÜRKİYE GENEL TOPLAM



— KAPASİTE AÇMA ORANI  
— ORT KAPASİTE AÇMA ORANI

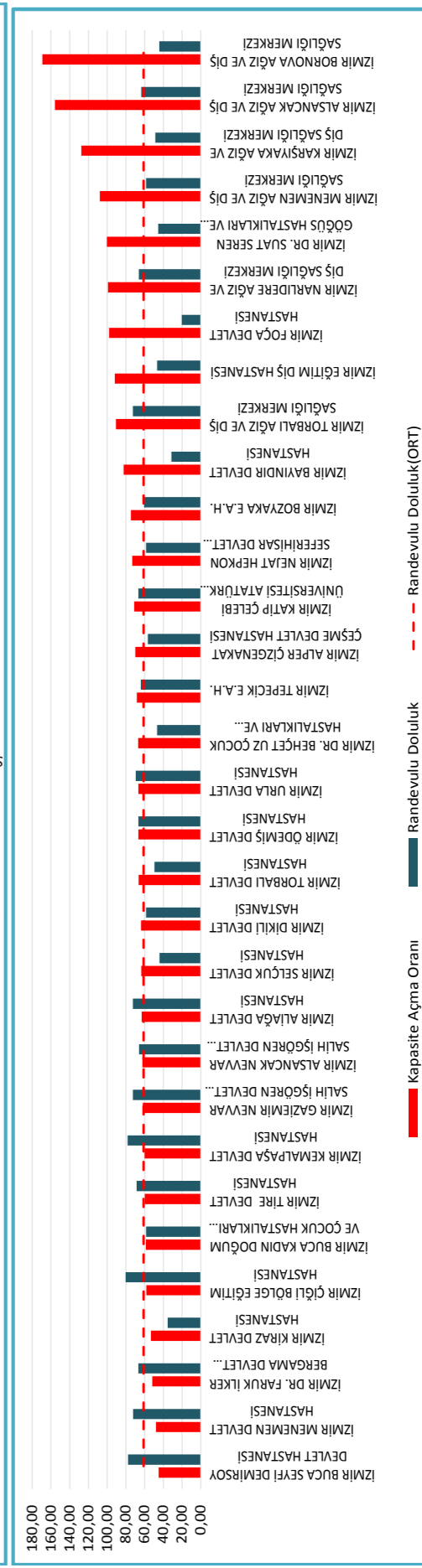

■ İZMİR ■ TÜRKİYE GENEL TOPLAM

KURUM ADI	AÇILAN KAPASİTE SAYISI	MHRSYE ESAS TOPLAM MUAYENE SAYISI	KAPASİTE AÇMA ORANI	ALINAN RANDEVU SAYISI	RANDEVU DOLULUK ORANI	GERÇEKLEŞEN RANDEVU SAYISI	GERÇEKLEŞME ORANI	RANDEVULU MUAYENE ORANI
İZMİR ALIĞA DEVLET HASTANESİ	150387	238.702	63,00	108.936	72,44	90.162	82,77	37,77
İZMİR ALP ER ÇİZGENAKAT ÇEŞME DEVLET HASTANESİ	130.113	185.968	69,97	73.605	56,57	60.025	81,55	32,28
İZMİR ALSANCAK AĞIZ VE DİŞ SAĞLIĞI MERKEZİ	360.314	231.368	155,73	228.949	63,54	170.712	74,56	73,78
İZMİR ALP ER ÇİZGENAKAT DEVLET HASTANESİ	392.845	628.811	62,47	258.816	65,88	200.148	77,33	31,83
İZMİR BAYINDIR DEVLET HASTANESİ	98.574	119.759	82,31	30.913	31,36	25.604	82,83	21,38
İZMİR BORNOVA AĞIZ VE DİŞ SAĞLIĞI MERKEZİ	420.340	248.484	169,16	186.312	44,32	137.673	73,89	55,41
İZMİR BOZYAKA E.A.H.	755.367	1.012.850	74,58	456.926	60,49	362.942	79,43	35,63
İZMİR BUCA KADIN DOĞUM VE ÇOCUK HASTALIKLARI HASTANESİ	220.261	376.326	58,53	128.821	58,49	104.573	81,18	27,79
İZMİR BUCA SEYFİ DEMİRSOY DEVLET HASTANESİ	382.325	848.626	45,05	296.530	77,56	232.040	78,25	27,34
İZMİR ÇİĞLİ BÖLGE EĞİTİM HASTANESİ	771.684	1.325.393	58,22	619.948	80,34	501.303	80,86	37,82
İZMİR DİKKİLİ DEVLET HASTANESİ	37.637	59.014	63,78	21.936	58,28	18.272	83,30	30,96
İZMİR DR. FARUK İLKER BERGAMA DEVLET HASTANESİ	268.802	559.145	66,90	174.319	46,60	140.037	80,33	25,04
İZMİR DR. FARUK İLKER BERGAMA DEVLET HASTANESİ	559.636	519.047	100,23	178.846	66,53	148.064	82,79	28,53
İZMİR DR. SUAT SEREN GÖĞÜS VE CERRAHİSİ E.A.H.	315.094	343.415	91,75	146.639	46,54	209.938	82,37	37,60
İZMİR EĞİTİM DİŞ HASTANESİ	87.272	89.188	97,85	17.594	20,16	14.238	80,93	15,96
İZMİR FOÇA DEVLET HASTANESİ	328.929	532.400	61,78	238.725	72,58	185.835	77,84	34,91
İZMİR GAZİEMİR NEVVAR SALIH İŞGÖREN DEVLET HASTANESİ	269.188	210.993	127,58	130.664	48,54	88.969	68,09	42,17
İZMİR KARŞIVAKA AĞIZ VE DİŞ SAĞLIĞI MERKEZİ	1.203.922	1.694.408	71,05	800.629	66,50	635.054	79,32	37,48
İZMİR KATİP ÇELEBİ ÜNİVERSİTESİ ATATÜRK E.A.H.	158.236	263.826	59,98	123.583	78,10	100.530	81,35	38,10
İZMİR KEMALPAŞA DEVLET HASTANESİ	28.481	53.579	53,16	10.074	35,37	8.159	80,99	15,23
İZMİR KIRAZ DEVLET HASTANESİ	68.926	64.014	107,67	40.261	58,41	30.942	76,85	48,34
İZMİR MENEMEN AĞIZ VE DİŞ SAĞLIĞI MERKEZİ	308.711	645.400	47,83	222.929	72,21	183.231	82,19	28,39
İZMİR MENEMEN DEVLET HASTANESİ	97.129	98.120	98,99	64.239	66,14	43.585	67,85	44,42

## İZMİR

## 2017 YILI RANDEVU DURUMU

Randevu Cetveli Oluşturmuş Uzman Hekim Sayısı	Açılan Kapasite Sayısı	Günlük Ortalama Randevu Sayısı	Toplam Randevu Sayısı (İptaller Hariç)	Gerçekleşen Randevu Sayısı	Randevu Gerçekleşme Oranı (%)	Türkiye Genel Toplam Randevu Sayısı	Türkiye Genel Toplam Gerçekleşen Randevu Sayısı
3.169	10.537.115	25.889	6.549.957	5.192.623	79	100.421.420	76.277.113



■ Kapasite Açma Oranı ■ Ort Kapasite Açma Oranı

■ Randevulu Doluluk ■ Ort Randevulu Doluluk

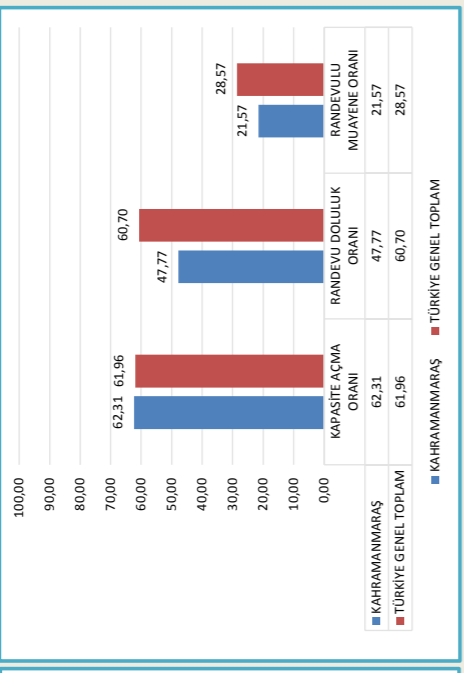
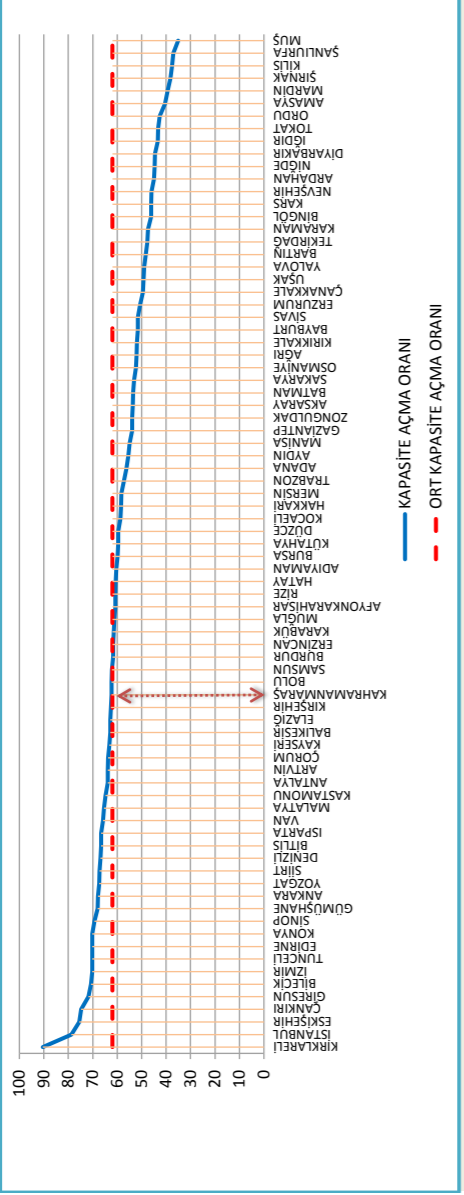


## KAHRAMANMARAŞ

## KAHRAMANMARAŞ İLİ MHRS DURUMU

KAHRAMANMARAŞ	AÇILAN KAPASİTE SAYISI		MHRS YE ESAS TOPLAM MUAYENE SAYISI		KAPASİTE AÇMA ORANI		ALINAN RANDEVU SAYISI		RANDEVU DOLULUK ORANI		GERKELESEN RANDEVU SAYISI		GERKELEŞME ORANI		RANDEVULU MUAYENE ORANI	
	2.280.476	1.65.278.142	3.660.158	266.732.699	62,31	61,96	1.089.297	100.318.886	47,77	60,70	789.401	76.211.526	72,47	75,67	21,57	28,57

## TÜRKİYE GENEL TOPLAM

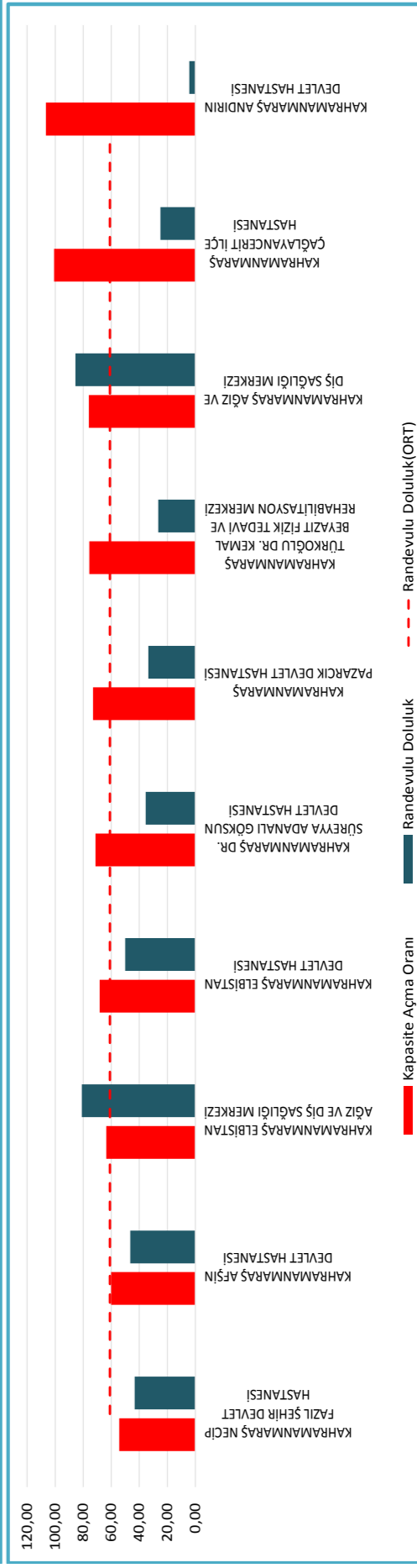
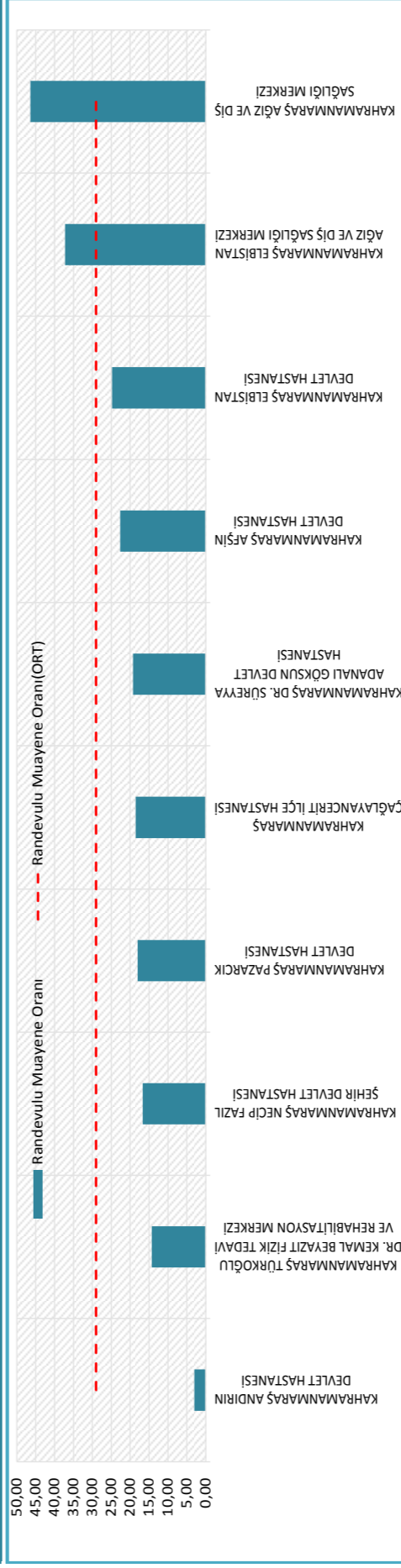


KURUM ADI	AÇILAN KAPASİTE SAYISI	MHRS YE ESAS TOPLAM MUAYENE SAYISI	KAPASİTE AÇMA ORANI	ALINAN RANDEVU SAYISI	RANDEVU DOLULUK ORANI	GERKELESEN RANDEVU SAYISI	GERKELEŞME ORANI	RANDEVULU MUAYENE ORANI
KAHRAMANMARAŞ AFSİN DEVLET HASTANESİ	171388	285.329	60,07	79.445	46,35	64.502	81,19	22,61
KAHRAMANMARAŞ AĞIZ VE DİŞ SAĞLIĞI MERKEZİ	254.488	334.967	75,97	217.644	85,52	155.419	71,41	46,40
KAHRAMANMARAŞ ANDIRIN DEVLET HASTANESİ	48.190	45.210	106,59	2.042	4,24	1.350	66,11	2,99
KAHRAMANMARAŞ ÇAĞLAYANCERİT İLÇE HASTANESİ	21.419	21.210	100,79	5.332	24,89	3.937	73,84	18,53
KAHRAMANMARAŞ DR. SÜREYYA ADANALI GÖKSUN DEVLET HASTANESİ	116.688	163.873	71,21	41.259	35,36	31.512	76,38	19,23
KAHRAMANMARAŞ ELBİSTAN AĞIZ VE DİŞ SAĞLIĞI MERKEZİ	68.564	107.761	63,63	55.558	81,03	40.142	72,25	37,25
KAHRAMANMARAŞ ELBİSTAN DEVLET HASTANESİ	338.189	495.450	68,26	169.246	50,04	122.717	72,51	24,77
KAHRAMANMARAŞ NECİP FAZIL ŞEHİR DEVLET HASTANESİ	1.018.024	1.875.210	54,29	440.775	43,30	312.745	70,95	16,68
KAHRAMANMARAŞ PAZARCIK DEVLET HASTANESİ	193.150	264.549	73,01	64.652	33,47	47.586	73,60	17,99
KAHRAMANMARAŞ TÜRKÜĞLÜ DR. KEMAL BEYZATIZ FİZİK TEDAVİ VE REHABİLİTASYON MERKEZİ	50.376	66.558	75,69	13.344	26,49	9.491	71,13	14,26

## K.MARAŞ

## 2017 YILI RANDEVU DURUMU

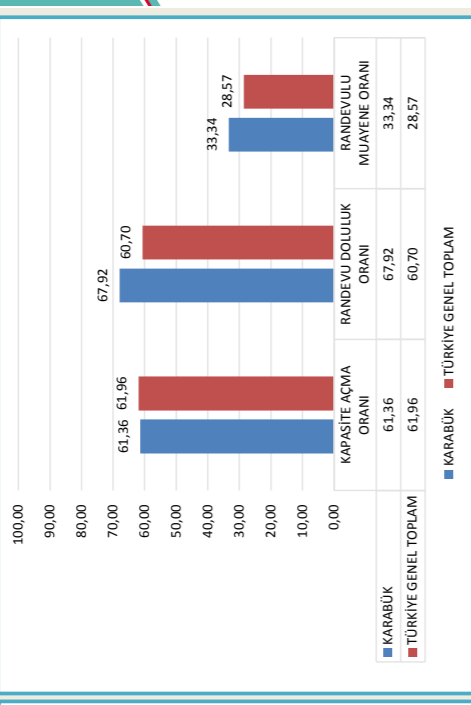
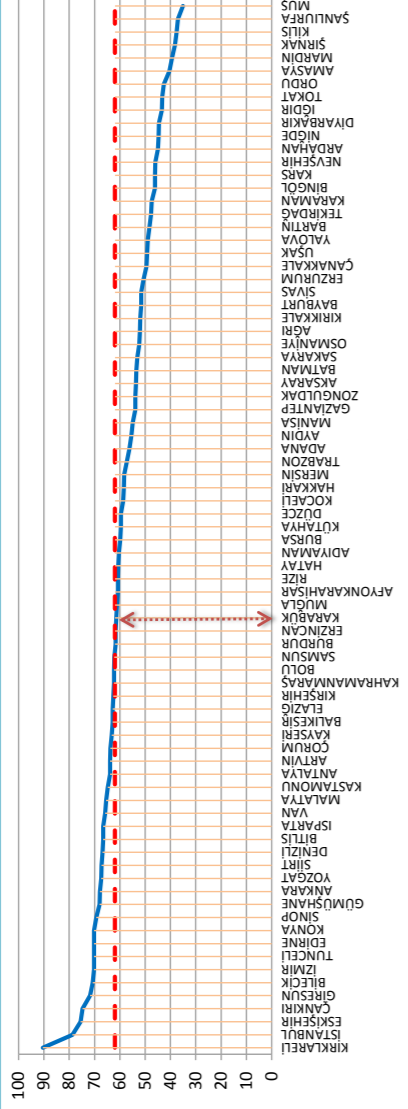
Randevu Cetveli Oluşturmuş Uzman Hekim Sayısı	Açılan Kapasite Sayısı	Toplam Randevu Sayısı (İptaller Hariç)	Günlük Ortalama Randevu Sayısı	Gerçekleşen Randevu Sayısı	Randevu Gerçekleşme Oranı (%)	Türkiye Genel Toplam Randevu Sayısı	Türkiye Genel Toplam Gerçekleşen Randevu Sayısı
592	2.280.476	1.089.297	4.306	789.401	73	100.421.420	76.277.113



## KARABÜK

## KARABÜK İLİ MHRS DURUMU

AÇILAN KAPASİTE SAYISI	MHRSYE ESAS TOPLAM MUAYENE SAYISI	KAPASİTE AÇMA ORANI	ALINAN RANDEVU SAYISI	RANDEVU DOLULUK ORANI	GEREKLEŞEN RANDEVU SAYISI	GERÇEKLEŞME ORANI	RANDEVULU MUAYENE ORANI
681.005	1.109.910	61,36	462.513	67,92	370.095	80,02	33,34
165.278.142	266.732.699	61,96	100.318.886	60,70	76.211.526	75,67	28,57



— KAPASİTE AÇMA ORANI  
- - - ORT KAPASİTE AÇMA ORANI

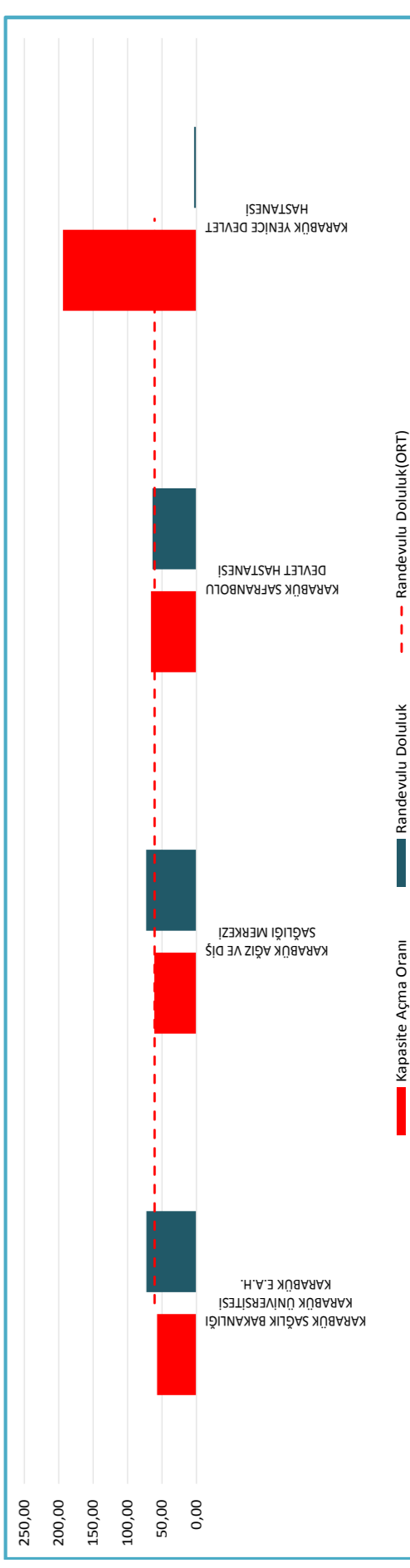
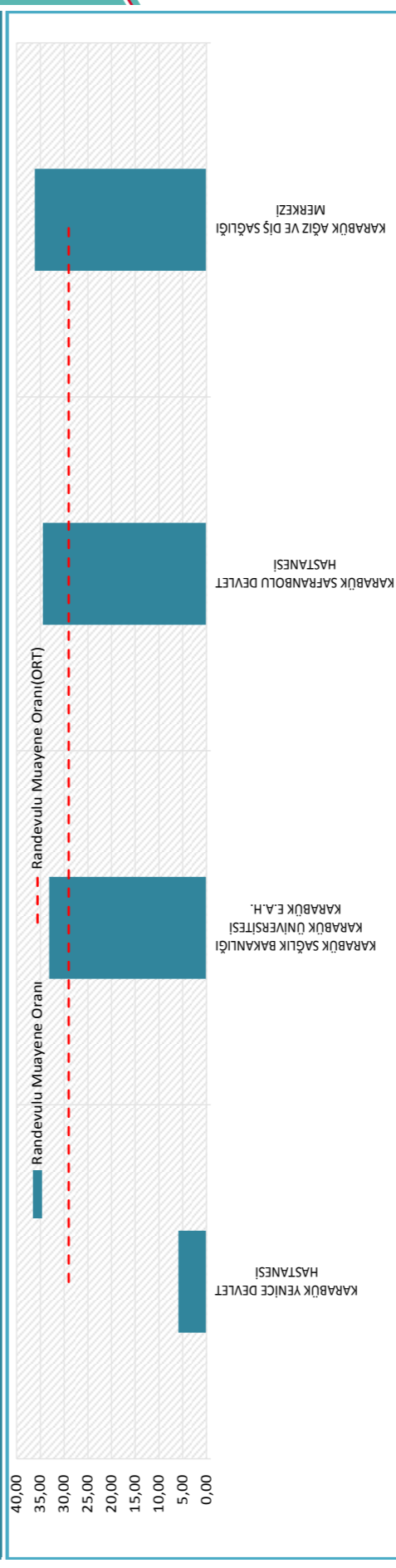
■ KARABÜK ■ TÜRKİYE GENEL TOPLAM

ADI	AÇILAN KAPASİTE SAYISI	MHRSYE ESAS TOPLAM MUAYENE SAYISI	KAPASİTE AÇMA ORANI	ALINAN RANDEVU SAYISI	RANDEVU DOLULUK ORANI	GEREKLEŞEN RANDEVU SAYISI	GERÇEKLEŞME ORANI	RANDEVULU MUAYENE ORANI
ÇAĞIZ VE DIŞ SAĞLIĞI MERKEZİ	98617	160.977	61,26	72.139	73,15	58.190	80,66	36,15
SAFRANBOLU DEVLET HASTANESİ	117.301	177.618	66,04	75.102	64,03	61.213	81,51	34,46
SAĞLIK BAKANLIĞI KARABÜK ÜNİVERSİTESİ KARABÜK E.A.H.	430.839	753.672	57,17	314.035	72,89	249.653	79,50	33,12
YENİCE DEVLET HASTANESİ	34.248	17.643	194,12	1.237	3,61	1.039	83,99	5,89

## KARABÜK

KARABÜK  
2017 YILI RANDEVU DURUMU

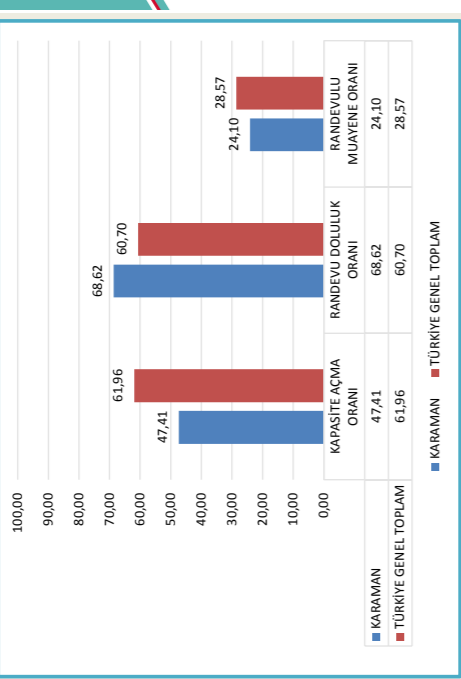
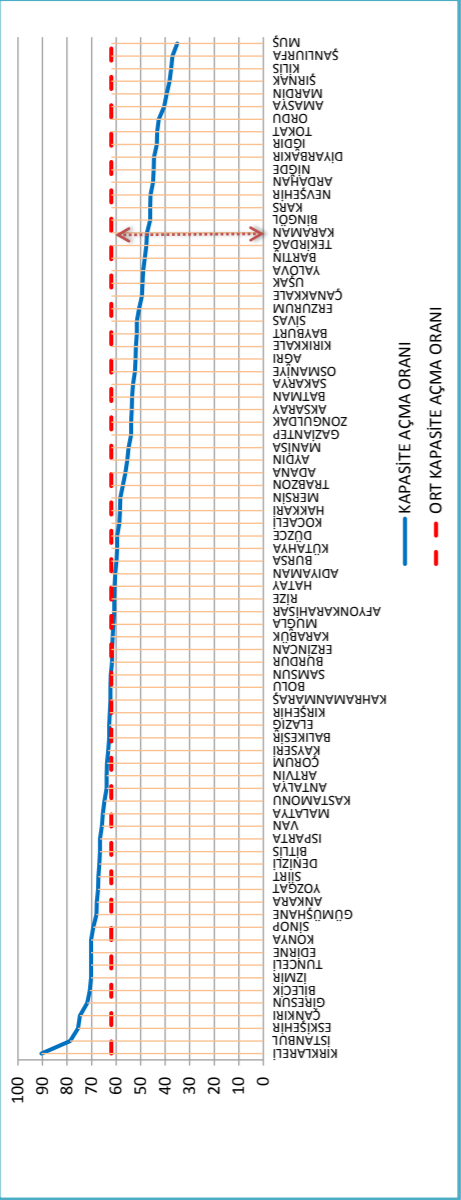
Randevu Cetveli Oluşturmuş Uzman Hekim Sayısı	Açılan Kapasite Sayısı	Toplam Randevu Sayısı (İptaller Hariç)	Günlük Ortalama Randevu Sayısı	Bir Günde Ulaşılan En Yüksek Randevu Sayısı	Gerçekleşen Randevu Sayısı	Randevu Gerçekleşme Oranı (%)	Türkiye Genel Toplam Gerçekleşen Randevu Sayısı
176	681.005	462.513	1.828	3.201	370.095	81	76.277.113



## KARAMAN

## KARAMAN İLİ MHSR DURUMU

KARAMAN	AÇILAN KAPASİTE SAYISI	MHSR'E ESAS TOPLAM MUAYENE SAYISI	KAPASİTE AÇMA ORANI	ALINAN RANDEVU SAYISI	RANDEVU DOLULUK ORANI	GERÇEKLEŞEN RANDEVU SAYISI	GERÇEKLEŞME ORANI	RANDEVULU MUAYENE ORANI
		439.924	927.928	47,41	301.864	68,62	223.662	74,09
<b>TÜRKİYE GENEL TOPLAM</b>	165.278.142	266.732.699	61,96	100.318.886	60,70	76.211.526	75,67	28,57

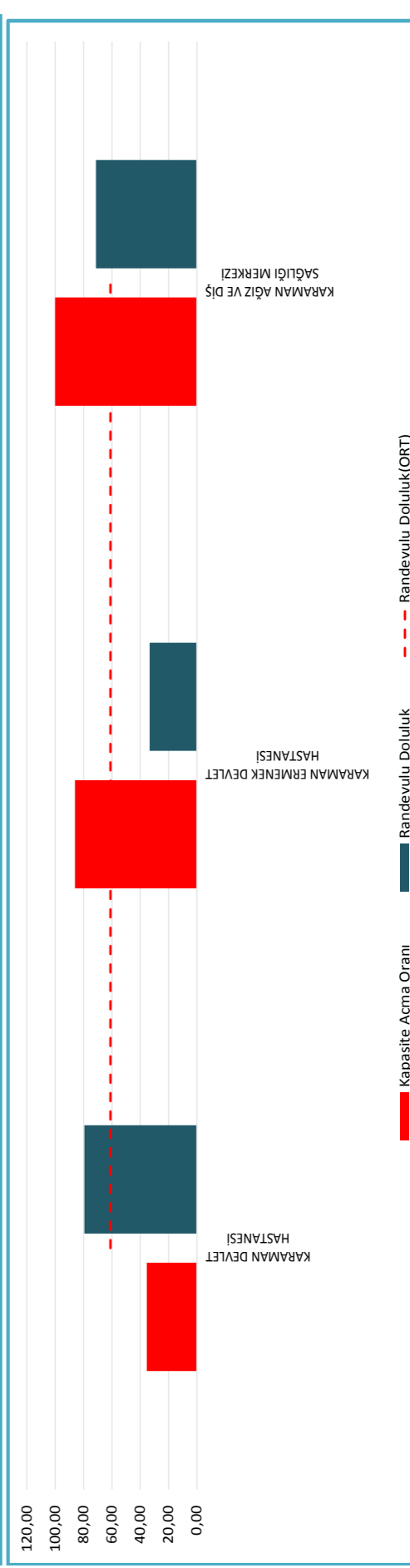
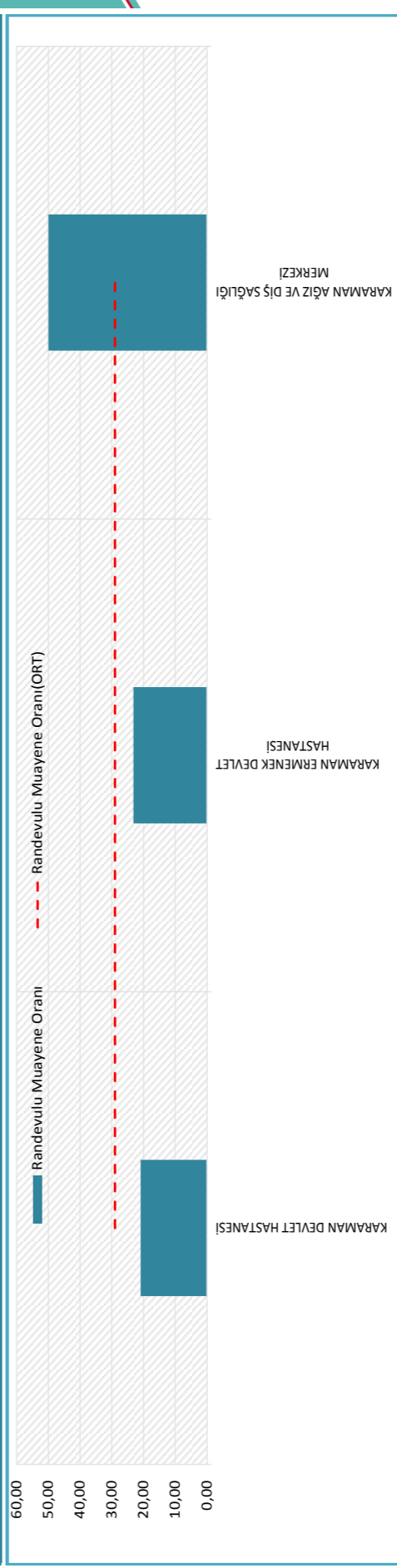


KURUM ADI	AÇILAN KAPASİTE SAYISI	MHSR'E ESAS TOPLAM MUAYENE SAYISI	KAPASİTE AÇMA ORANI	ALINAN RANDEVU SAYISI	RANDEVU DOLULUK ORANI	GERÇEKLEŞEN RANDEVU SAYISI	GERÇEKLEŞME ORANI	RANDEVULU MUAYENE ORANI
KARAMAN AĞIZ VE DİŞ SAĞLIĞI MERKEZİ	94145	93.975	100,18	67.113	71,29	46.969	69,98	49,98
KARAMAN DEVLET HASTANESİ	259.413	733.682	35,36	206.011	79,41	153.421	74,47	20,91
KARAMAN ERMENEK DEVLET HASTANESİ	86.366	100.271	86,13	28.740	33,28	23.272	80,97	23,21

## KARAMAN

KARAMAN  
2017 YILI RANDEVU DURUMU

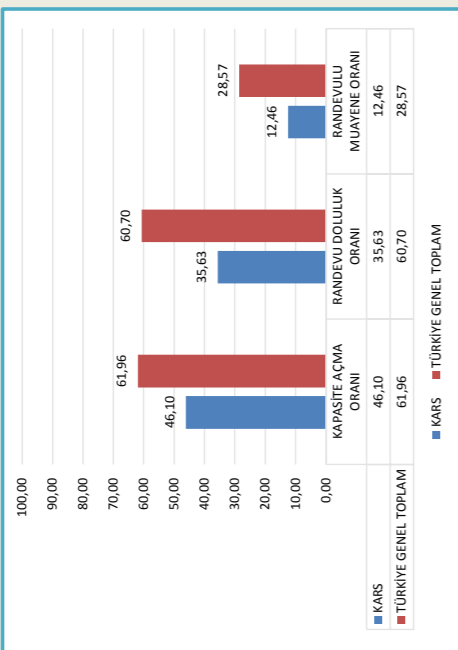
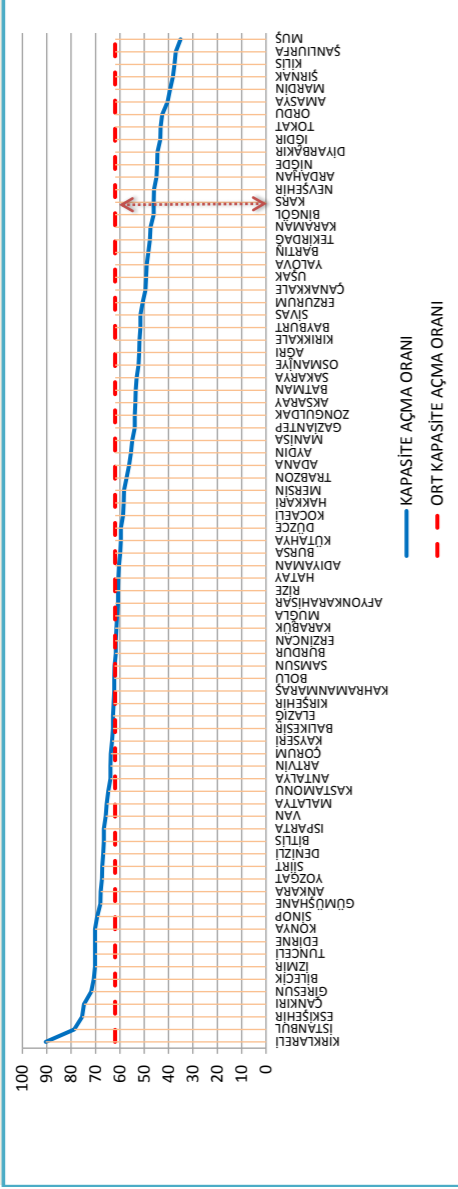
Randevu Cetveli Oluşturmuş Uzman Hekim Sayısı	Açılan Kapasite Sayısı	Toplam Randevu Sayısı (İptaller Hariç)	Günlük Ortalama Randevu Sayısı	Bir Günde Ulaşılan En Yüksek Randevu Sayısı	Gerçekleşen Randevu Sayısı	Randevu Gerçekleşme Oranı (%)	Türkiye Genel Toplam Randevu Sayısı	Türkiye Genel Toplam Gerçekleşen Randevu Sayısı
133	439.924	301.864	1.193	2.024	223.662	75	100.421.420	76.277.113



## KARS İLİ MHRS DURUMU

KARS	AÇILAN KAPASİTE SAYISI		MHRSYE ESAS TOPLAM MUAYENE SAYISI		KAPASİTE AÇMA ORANI		ALINAN RANDEVU SAYISI		RANDEVU DOLULUK ORANI		GERKEKLESEN RANDEVU SAYISI		GERKEKLEŞME ORANI		RANDEVULU MUAYENE ORANI	
	563.408	1.222.250	1.222.250	266.732.699	46,10	61,96	200.729	100.318.886	35,63	60,70	152.243	76.211.526	75,85	75,67	12,46	28,57

## TÜRKİYE GENEL TOPLAM

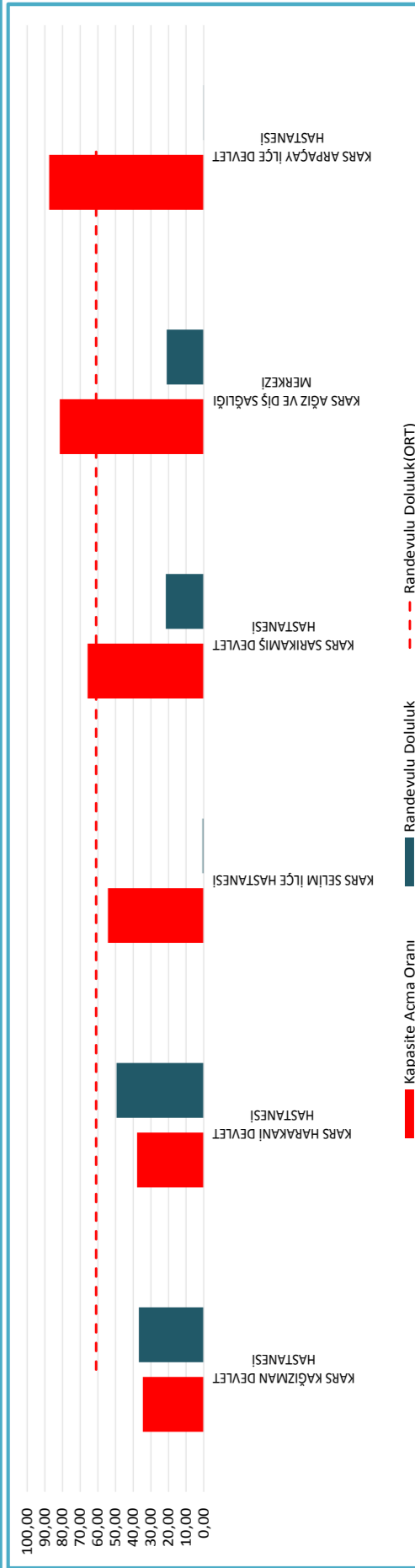
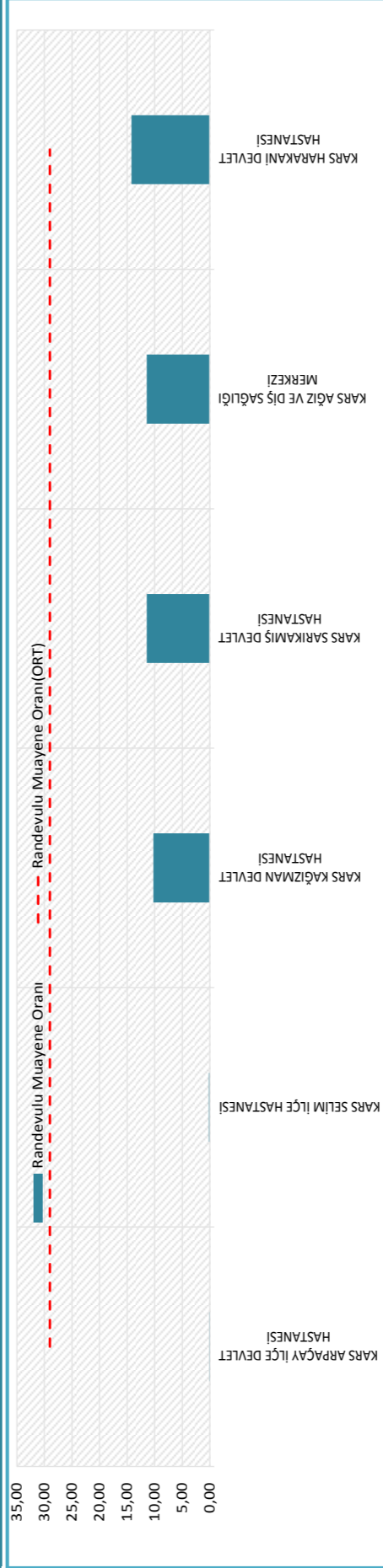


KURUM ADI	AÇILAN KAPASİTE SAYISI	MHRSYE ESAS TOPLAM MUAYENE SAYISI	KAPASİTE AÇMA ORANI	ALINAN RANDEVU SAYISI	RANDEVU DOLULUK ORANI	GERKEKLESEN RANDEVU SAYISI	GERKEKLEŞME ORANI	RANDEVULU MUAYENE ORANI
KARS AĞIZ VE DİŞ SAĞLIĞI MERKEZİ	95300	116.776	81,61	20.045	21,03	13.361	66,66	11,44
KARS ARPAÇAY İLÇE DEVLET HASTANESİ	15.930	18.196	87,55	39	0,24	22	56,41	0,12
KARS HARAKANI DEVLET HASTANESİ	288.285	762.540	37,81	142.627	49,47	108.269	75,91	14,20
KARS KAĞIZMAN DEVLET HASTANESİ	49.491	143.491	34,49	18.176	36,73	14.647	80,58	10,21
KARS SARIKAMİŞ DEVLET HASTANESİ	91.330	138.785	65,81	19.665	21,53	15.871	80,71	11,44
KARS SELİM İLÇE HASTANESİ	23.072	42.462	54,34	177	0,77	73	41,24	0,17

## KARS

## 2017 YILI RANDEVU DURUMU

Randevu Cetveli Oluşturmuş Uzman Hekim Sayısı	Açılan Kapasite Sayısı	Toplam Randevu Sayısı (İptaller Hariç)	Günlük Ortalama Yüksek Randevu Sayısı	Bir Günde Ulaşılan En Yüksek Randevu Sayısı	Gerçekleşen Randevu Sayısı	Randevu Gerçekleşme Oranı (%)	Türkiye Genel Toplam Gerçekleşen Randevu Sayısı	Türkiye Genel Toplam Gerçekleşen Randevu Sayısı
171	563.408	200.729	793	1.589	152.243	67	100.421.420	76.277.113

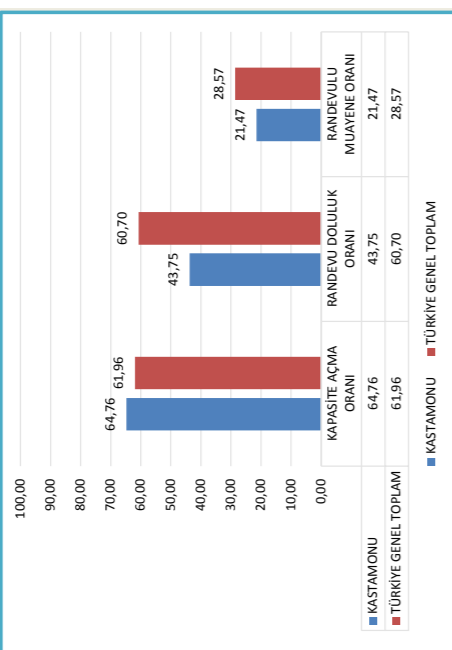
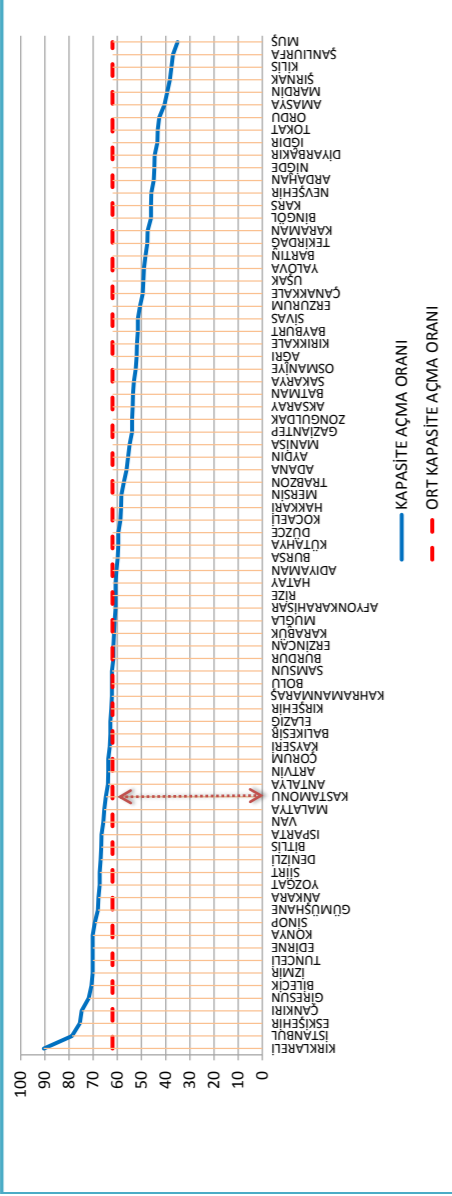


## KASTAMONU

## KASTAMONU İLİ MHRS DURUMU

KASTAMONU	AÇILAN KAPASİTE SAYISI		MHRSYE ESAS TOPLAM MUAYENE SAYISI		ALINAN RANDEVU SAYISI		RANDEVU DOLULUK ORANI		GERÇEKLEŞEN RANDEVU SAYISI		GERÇEKLEŞME ORANI		RANDEVULU MUAYENE ORANI	
	854.138	165.278.142	1.318.954	266.732.699	373.682	100.318.886	43,75	60,70	283.215	76.211.526	75,79	75,67	21,47	28,57

## TÜRKİYE GENEL TOPLAM



■ KASTAMONU ■ TÜRKİYE GENEL TOPLAM

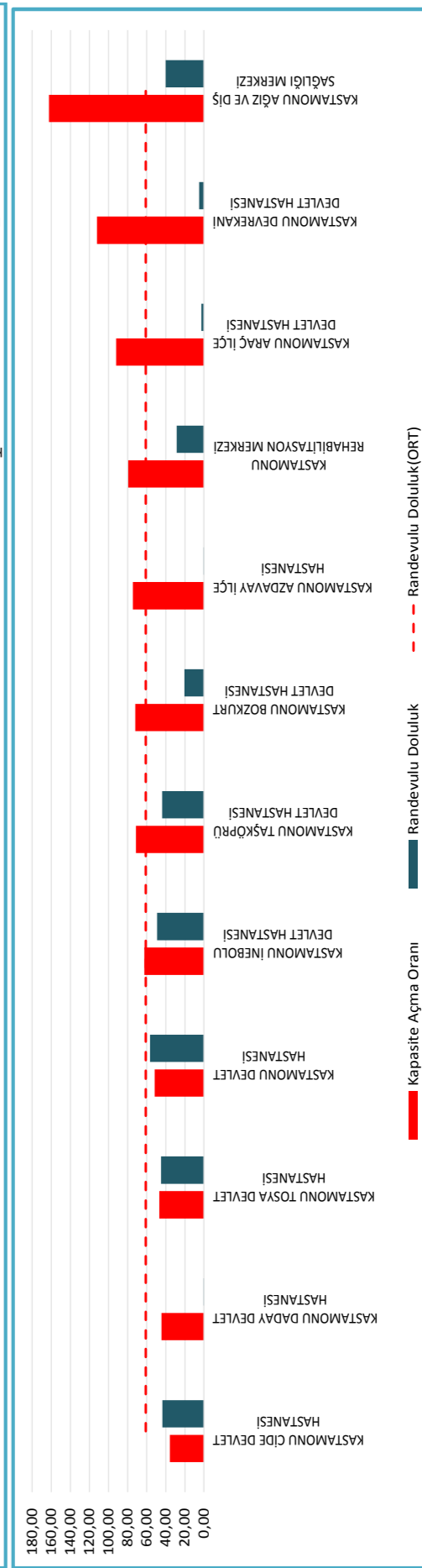
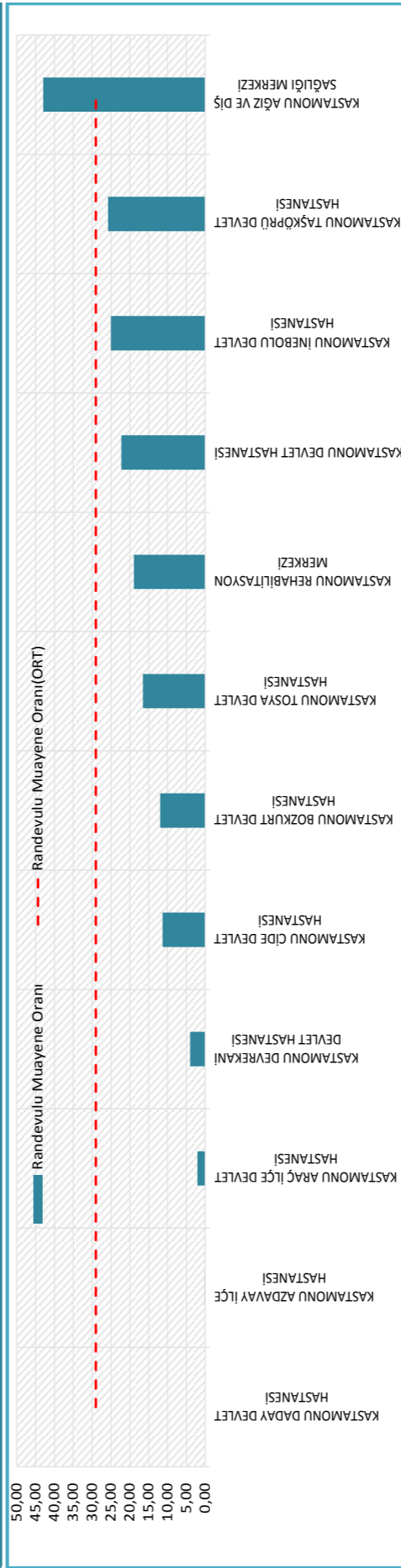
— KAPASİTE AÇMA ORANI  
- - - ORT KAPASİTE AÇMA ORANI

KURUM ADI	AÇILAN KAPASİTE SAYISI	MHRSYE ESAS TOPLAM MUAYENE SAYISI	KAPASİTE AÇMA ORANI	ALINAN RANDEVU SAYISI	RANDEVU DOLULUK ORANI	GERÇEKLEŞEN RANDEVU SAYISI	GERÇEKLEŞME ORANI	RANDEVULU MUAYENE ORANI
KASTAMONU AĞIZ VE DİŞ SAĞLIĞI MERKEZİ	150590	92.676	162,49	60.217	39,99	39.829	66,14	42,98
KASTAMONU ARAÇ İLÇE DEVLET HASTANESİ	31.776	34.496	92,12	862	2,71	704	81,67	2,04
KASTAMONU AZDAVAY İLÇE HASTANESİ	7.343	9.863	74,45	21	0,29	15	71,43	0,15
KASTAMONU BOZKURT DEVLET HASTANESİ	24.006	33.313	72,06	4.927	20,52	3.986	80,90	11,97
KASTAMONU CİDE DEVLET HASTANESİ	16.095	45.089	35,70	6.992	43,44	5.101	72,95	11,31
KASTAMONU DADAY DEVLET HASTANESİ	4.011	9.039	44,37	13	0,32	0	0,00	0,00
KASTAMONU DEVREKANI DEVLET HASTANESİ	359.050	694.307	51,71	203.171	56,59	154.441	76,02	22,24
KASTAMONU İNEBOLU DEVLET HASTANESİ	32.903	29.365	112,05	1.622	4,93	1.166	71,89	3,97
KASTAMONU İNEBOLU DEVLET HASTANESİ	51.900	83.054	62,49	25.432	49,00	20.251	81,59	24,98
KASTAMONU REHABİLİTASYON MERKEZİ	49.553	62.389	79,43	14.099	28,45	11.815	83,80	18,94
KASTAMONU TAŞKÖPRÜ DEVLET HASTANESİ	62.817	88.153	71,26	27.515	43,80	22.735	82,63	25,79
KASTAMONU TOSYA DEVLET HASTANESİ	64.094	137.210	46,71	28.811	44,95	22.672	78,69	16,52

## KASTAMONU

## KASTAMONU 2017 YILI RANDEVU DURUMU

Randevu Cetveli Oluşturmuş Uzman Hekim Sayısı	Açılan Kapasite Sayısı	Günlük Ortalama Randevu Sayısı	Bir Günde Ulaşılan En Yüksek Randevu Sayısı	Gerçekleşen Randevu Sayısı	Randevu Gerçekleşme Oranı (%)	Türkiye Genel Toplam Randevu Sayısı	Türkiye Genel Toplam Gerçekleşen Randevu Sayısı
208	854.138	373.682	1.477	2.807	71	100.421.420	76.277.113

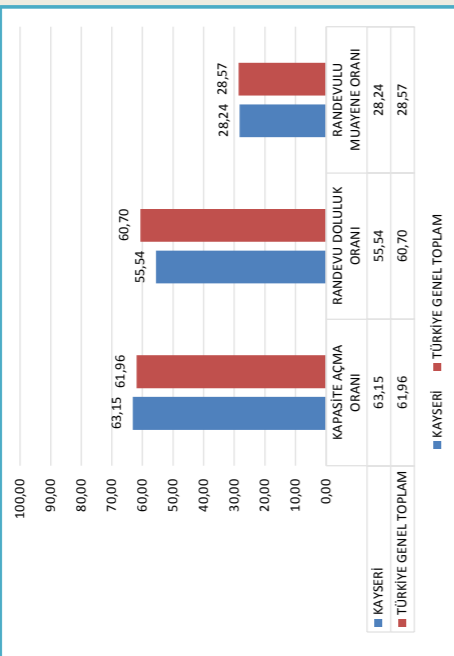
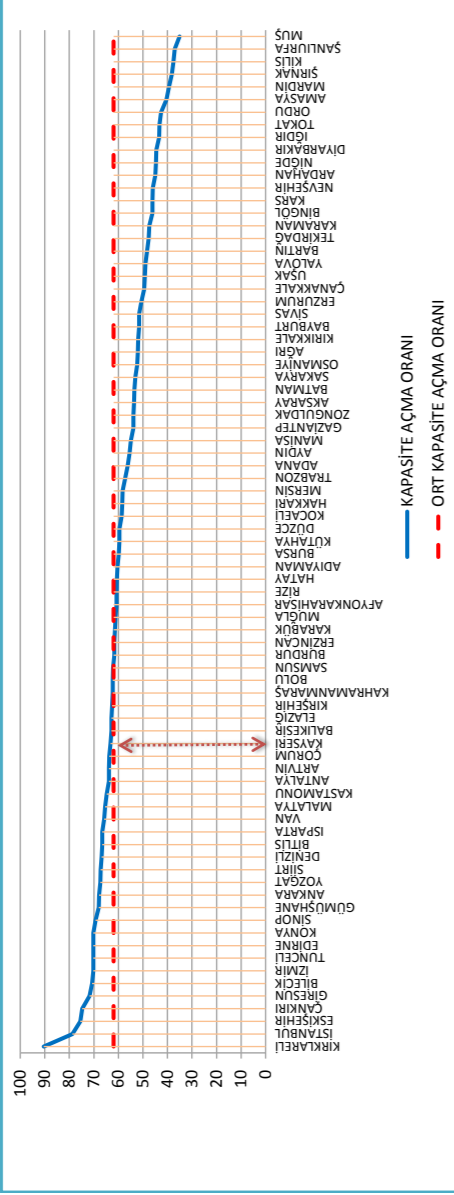


## KAYSERİ

## KAYSERİ İLİ MHSR DURUMU

KAYSERİ	AÇILAN KAPASİTE SAYISI		MHSR YE ESAS TOPLAM MUAYENE SAYISI		ALINAN RANDEVU SAYISI		RANDEVU DOLULUK ORANI		GERÇEKLEŞEN RANDEVU SAYISI		GERÇEKLEŞME ORANI		RANDEVULU MUAYENE ORANI	
	2.348.616	165.278.142	3.718.899	266.732.699	63,15	61,96	1.304.536	55,54	1.050.065	80,49	28,24	75,67	28,57	

## TÜRKİYE GENEL TOPLAM



— KAPASİTE AÇMA ORANI  
- - - ORT KAPASİTE AÇMA ORANI

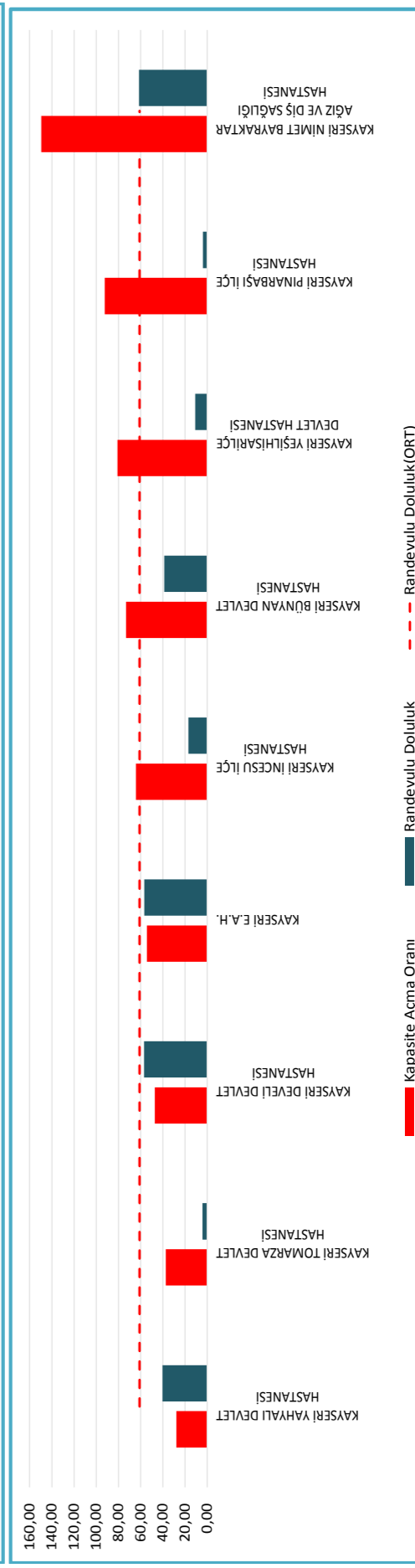
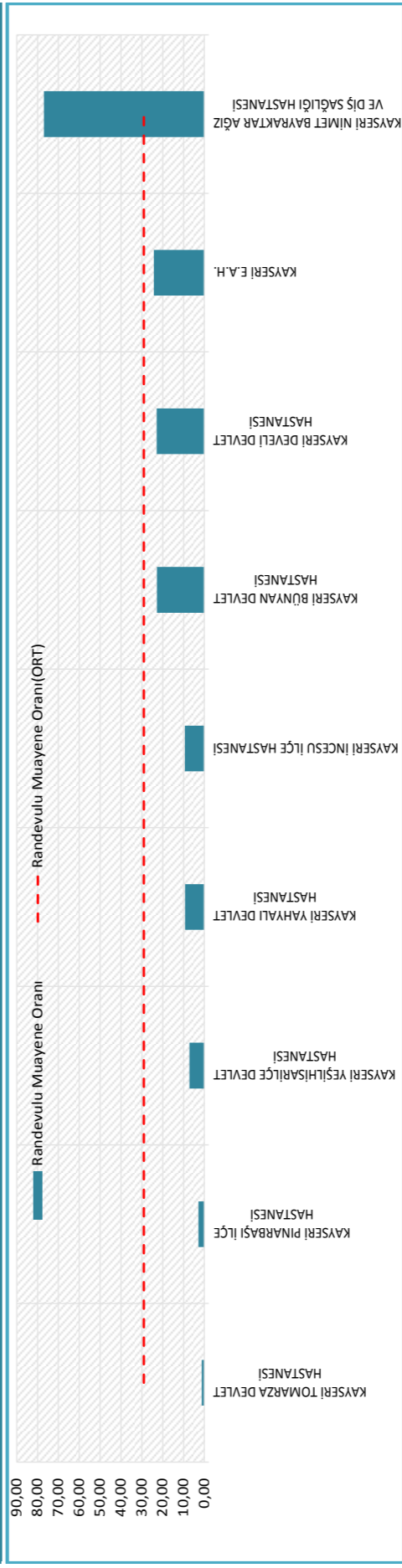
■ KAYSERİ ■ TÜRKİYE GENEL TOPLAM

KURUM ADI	AÇILAN KAPASİTE SAYISI	MHSR YE ESAS TOPLAM MUAYENE SAYISI	KAPASİTE AÇMA ORANI	ALINAN RANDEVU SAYISI	RANDEVU DOLULUK ORANI	GERÇEKLEŞEN RANDEVU SAYISI	GERÇEKLEŞME ORANI	RANDEVULU MUAYENE ORANI
KAYSERİ BÜNYAN DEVLET HASTANESİ	43449	59378	73,17	16767	38,59	13525	80,66	22,78
KAYSERİ DEVELİ DEVLET HASTANESİ	144039	304863	47,25	81863	56,83	69758	85,21	22,88
KAYSERİ E.A.H.	1.508.501	2.782.311	54,22	855.443	56,71	673099	78,68	24,19
KAYSERİ İNCESU İLÇE HASTANESİ	17510	27253	64,25	2960	16,90	2552	86,22	9,36
KAYSERİ NİMET BAYRAKTAR AĞIZ VE DİŞ SAĞLIĞI HASTANESİ	544247	364128	149,47	334112	61,39	280092	83,83	76,92
KAYSERİ PINARBAŞI İLÇE HASTANESİ	37461	40607	92,25	1431	3,82	1158	80,92	2,85
KAYSERİ TOMARZA DEVLET HASTANESİ	12472	33381	37,36	528	4,23	408	77,27	1,22
KAYSERİ YAHYALI DEVLET HASTANESİ	23810	85793	27,75	9594	40,29	7966	83,03	9,29
KAYSERİ YEŞİLHARLIÇE DEVLET HASTANESİ	17127	21185	80,84	1858	10,73	1507	81,99	7,11

## KAYSERİ

KAYSERİ  
2017 YILI RANDEVU DURUMU

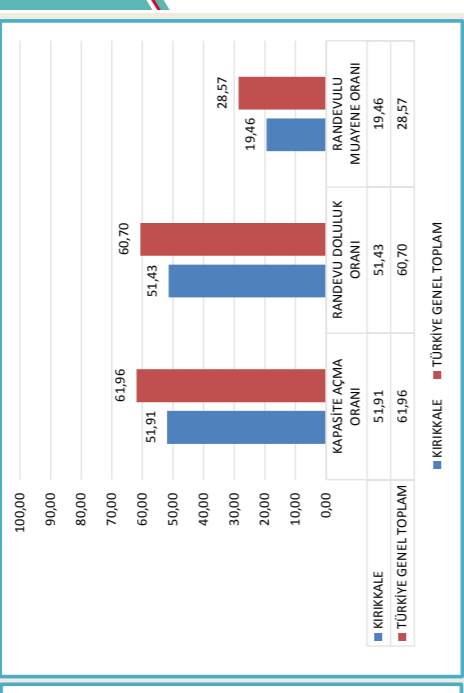
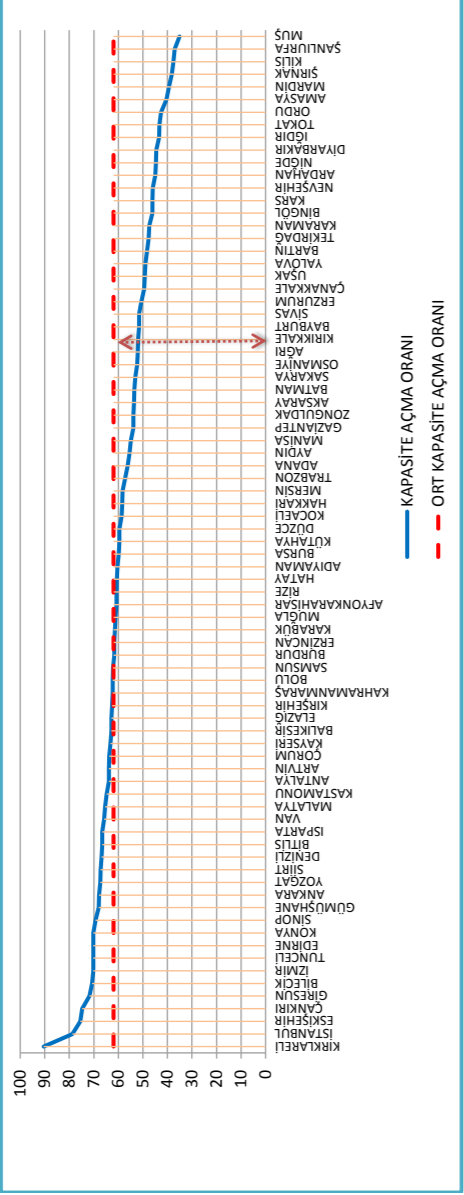
Randevu Cetveli Oluşturmuş Uzman Hekim Sayısı	Açılan Kapasite Sayısı	Günlük Ortalama Randevu Sayısı	Bir Günde Ulaşılan En Yüksek Randevu Sayısı	Gerçekleşen Randevu Sayısı	Randevu Gerçekleşme Oranı (%)	Türkiye Genel Toplam Randevu Sayısı	Türkiye Genel Toplam Gerçekleşen Randevu Sayısı
676	2.348.616	5.156	7.818	1.050.065	82	100.421.420	76.277.113



## KIRIKKALE

## KIRIKKALE İLİ MHRS DURUMU

KIRIKKALE	AKILAN KAPASİTE SAYISI	MHRŞYE ESAS TOPLAM MUAYENE SAYISI	KAPASİTE AÇMA ORANI	ALINAN RANDEVU SAYISI	RANDEVU DOLULUK ORANI	GERÇEKLEŞEN RANDEVU SAYISI	GERÇEKLEŞME ORANI	RANDEVULU MUAYENE ORANI
		345.660	665.848	51,91	177.779	51,43	129.587	72,89
TÜRKİYE GENEL TOPLAM	165.278.142	266.732.699	61,96	100.318.886	60,70	76.211.526	75,67	28,57

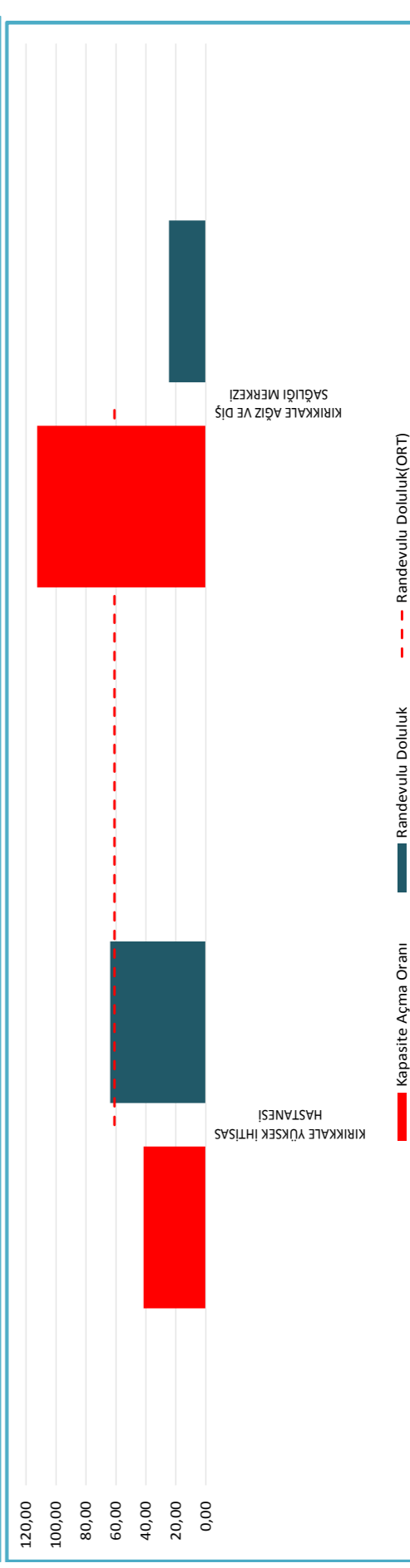
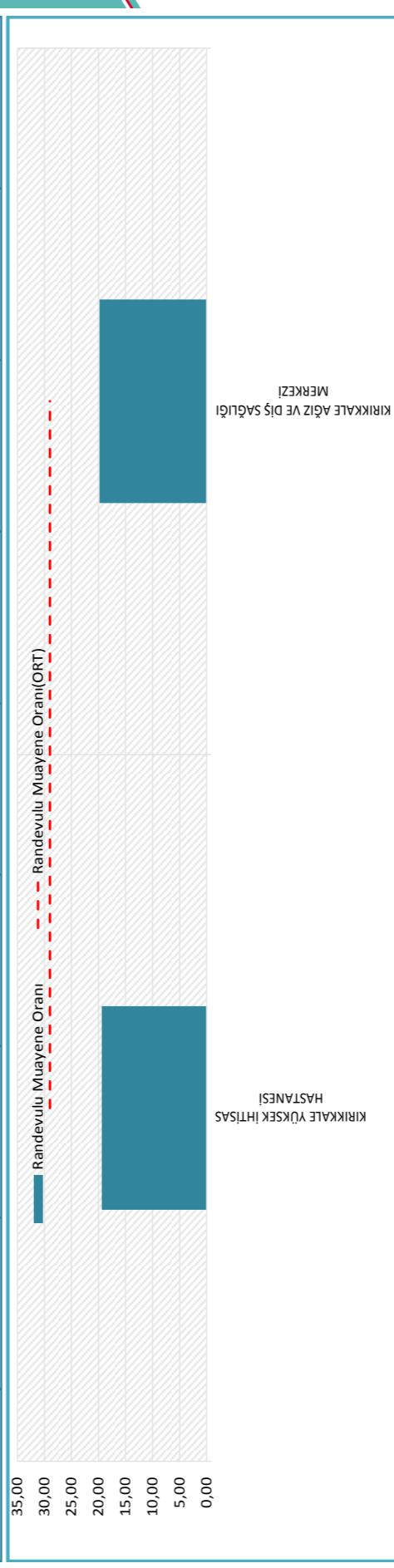


KURUM ADI	AKILAN KAPASİTE SAYISI	MHRŞYE ESAS TOPLAM MUAYENE SAYISI	KAPASİTE AÇMA ORANI	ALINAN RANDEVU SAYISI	RANDEVU DOLULUK ORANI	GERÇEKLEŞEN RANDEVU SAYISI	GERÇEKLEŞME ORANI	RANDEVULU MUAYENE ORANI
KIRIKKALE AĞIZ VE DİŞ SAĞLIĞI MERKEZİ	108944	96822	112,52	26786	24,59	19192	71,65	19,82
KIRIKKALE YÜKSEK İHTİSAS HASTANESİ	236716	569026	41,60	150993	63,79	110395	73,11	19,40

## KIRIKKALE

KIRIKKALE  
2017 YILI RANDEVU DURUMU

Randevu Cetveli Oluşturmuş Uzman Hekim Sayısı	Açılan Kapasite Sayısı	Toplam Randevu Sayısı (İptaller Hariç)	Günlük Ortalama Randevu Sayısı	Bir Günde Ulaşılan En Yüksek Randevu Sayısı	Gerçekleşen Randevu Sayısı	Randevu Gerçekleşme Oranı (%)	Türkiye Genel Toplam Gerçekleşen Randevu Sayısı
160	345.660	177.779	703	1.222	129.587	72	76.277.113

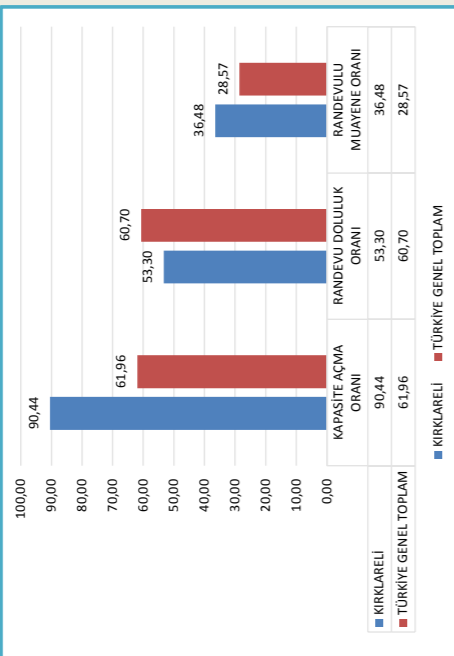
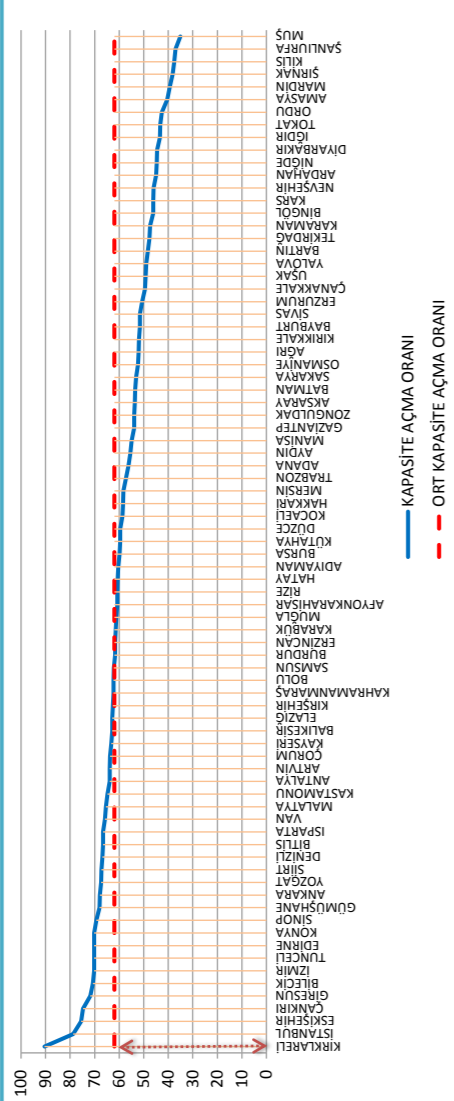


## KIRKLARELİ

## KIRKLARELİ İLİ MHRS DURUMU

KIRKLARELİ	AÇILAN KAPASİTE SAYISI		MHRSYE ESAS TOPLAM MUAYENE SAYISI		ALINAN RANDEVU SAYISI		RANDEVU DOLULUK ORANI		GERÇEKLEŞEN RANDEVU SAYISI		GERÇEKLEŞME ORANI		RANDEVULU MUAYENE ORANI	
	1.021.811	165.278.142	1.129.861	266.732.699	90,44	61,96	544.627	53,30	412.137	75,67	76.211.526	75,67	36,48	28,57

## TÜRKİYE GENEL TOPLAM



— KAPASİTE AÇMA ORANI  
- - - ORT KAPASİTE AÇMA ORANI

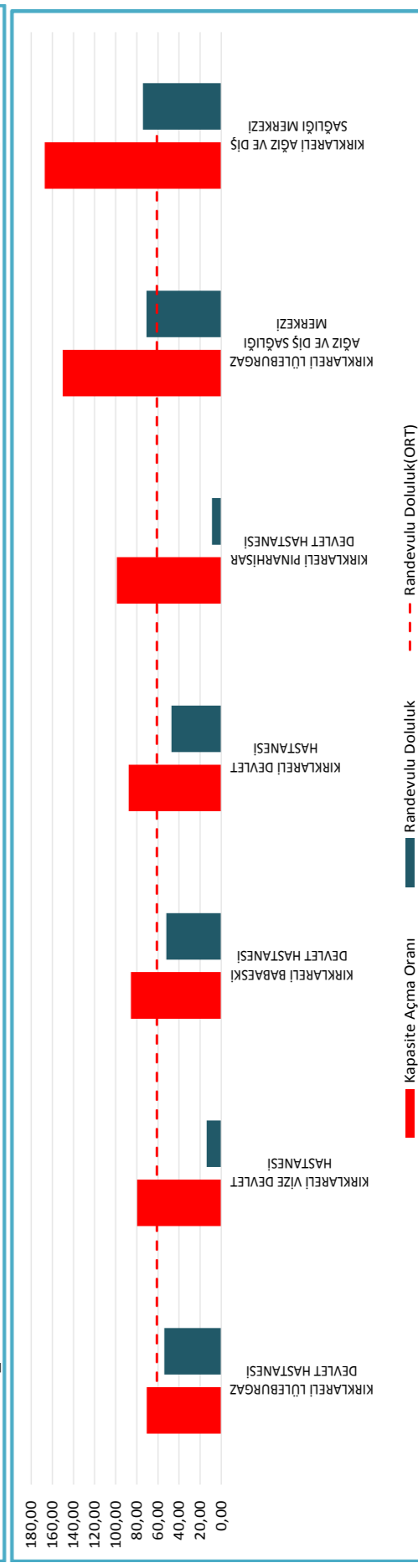
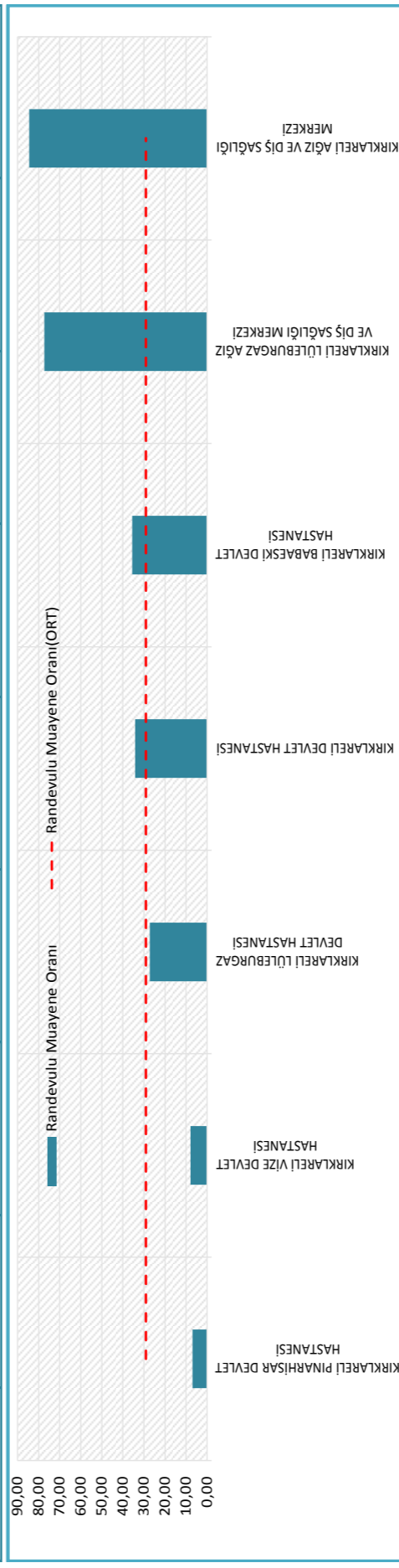
■ KIRKLARELİ ■ TÜRKİYE GENEL TOPLAM

KURUM ADI	AÇILAN KAPASİTE SAYISI	MHRSYE ESAS TOPLAM MUAYENE SAYISI	KAPASİTE AÇMA ORANI	ALINAN RANDEVU SAYISI	RANDEVU DOLULUK ORANI	GERÇEKLEŞEN RANDEVU SAYISI	GERÇEKLEŞME ORANI	RANDEVULU MUAYENE ORANI
KIRKLARELİ AĞIZ VE DİŞ SAĞLIĞI MERKEZİ	117562	70297	167,24	87292	74,25	59.372	68,02	84,46
KIRKLARELİ BABAESKİ DEVLET HASTANESİ	109101	127449	85,60	56723	51,99	45.263	79,80	35,51
KIRKLARELİ DEVLET HASTANESİ	388080	442271	87,75	183.279	47,23	151.161	82,48	34,18
KIRKLARELİ LÜLEBURGAZ AĞIZ VE DİŞ SAĞLIĞI MERKEZİ	99190	66076	150,12	70240	70,81	51.037	72,66	77,24
KIRKLARELİ LÜLEBURGAZ DEVLET HASTANESİ	263037	372545	70,61	141.980	53,98	101.473	71,47	27,24
KIRKLARELİ PINARHİSAR DEVLET HASTANESİ	20802	21034	98,90	1.820	8,75	1.451	79,73	6,90
KIRKLARELİ VİZE DEVLET HASTANESİ	24039	30189	79,63	3.293	13,70	2.380	72,27	7,88

## KIRKLARELİ

KIRKLARELİ  
2017 YILI RANDEVU DURUMU

Randevu Cetveli Oluşturmuş Uzman Hekim Sayısı	Açılan Kapasite Sayısı	Günlük Ortalama Randevu Sayısı	Bir Günde Ulaşılan En Yüksek Randevu Sayısı	Gerçekleşen Randevu Sayısı	Randevu Gerçekleşme Oranı (%)	Türkiye Genel Toplam Randevu Sayısı	Türkiye Genel Toplam Gerçekleşen Randevu Sayısı
204	1.021.811	2.153	3.880	412.137	75	100.421.420	76.277.113

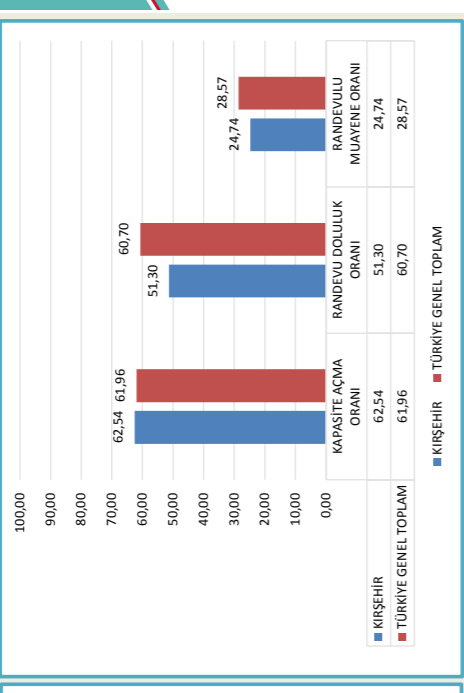
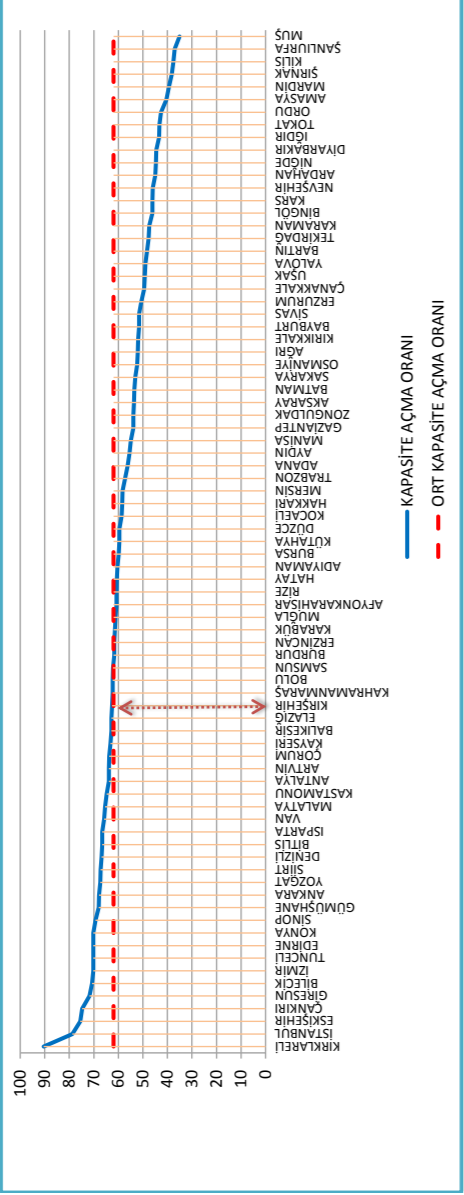




## KIRŞEHİR

## KIRŞEHİR İLİ MHRS DURUMU

KIRŞEHİR	AÇILAN KAPASİTE		MHRS'YE ESAS TOPLAM MUAYENE SAYISI		ALINAN RANDEVU SAYISI		RANDEVU DOLULUK ORANI		GERÇEKLEŞEN RANDEVU SAYISI		GERÇEKLEŞME ORANI		RANDEVULU MUAYENE ORANI	
	588.906	165.278.142	941.632	266.732.699	302.088	51,30	232.913	77,10	24,74	28,57				
<b>TÜRKİYE GENEL TOPLAM</b>	<b>588.906</b>	<b>165.278.142</b>	<b>941.632</b>	<b>266.732.699</b>	<b>302.088</b>	<b>51,30</b>	<b>232.913</b>	<b>77,10</b>	<b>24,74</b>	<b>28,57</b>				

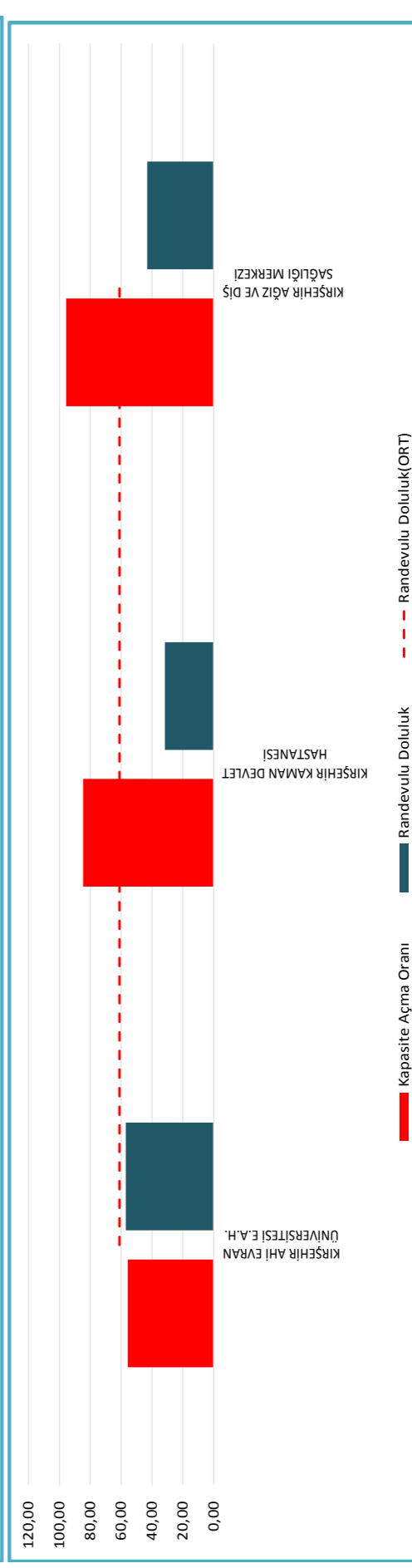
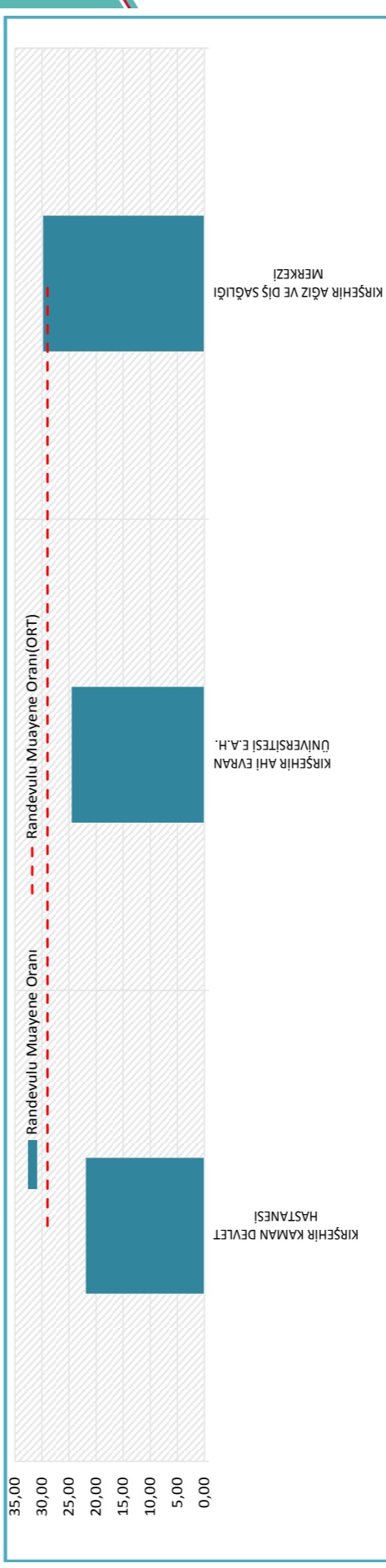


KURUM ADI	AÇILAN KAPASİTE SAYISI	MHRS'YE ESAS TOPLAM MUAYENE SAYISI	KAPASİTE AÇMA ORANI	ALINAN RANDEVU SAYISI	RANDEVU DOLULUK ORANI	GERÇEKLEŞEN RANDEVU SAYISI	GERÇEKLEŞME ORANI	RANDEVULU MUAYENE ORANI
KIRŞEHİR AĞIZ VE DİŞ SAĞLIĞI MERKEZİ	85378	89.233	95,68	36.719	43,01	26.566	72,35	29,77
KIRŞEHİR AHI EVRAN ÜNİVERSİTESİ E.A.H.	418.507	751.870	55,66	238.498	56,99	184.342	77,29	24,52
KIRŞEHİR KAMAM DEVLET HASTANESİ	85.021	100.529	84,57	26.871	31,61	22.005	81,89	21,89

## KIRŞEHİR

KIRŞEHİR  
2017 YILI RANDEVU DURUMU

Randevu Cetveli Oluşturmuş Uzman Hekim Sayısı	Açılan Kapasite Sayısı	Günlük Ortalama Randevu Sayısı	Bir Günde Ulaşılan En Yüksek Randevu Sayısı	Gerçekleşen Randevu Sayısı	Randevu Gerçekleşme Oranı (%)	Türkiye Genel Toplam Gerçekleşen Randevu Sayısı
169	588.906	1.194	2.105	232.913	77	76.277.113

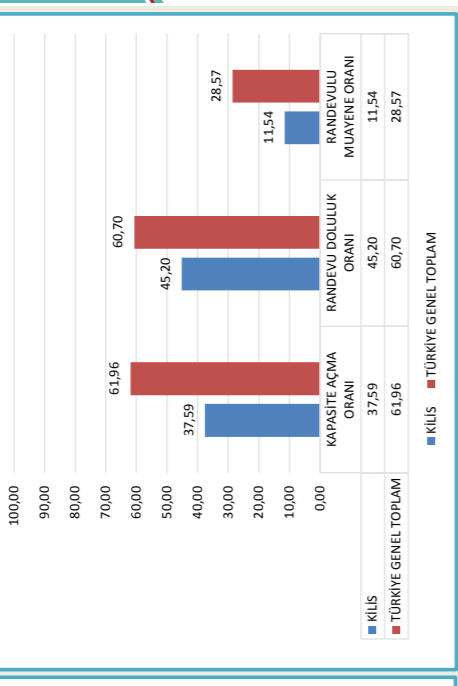
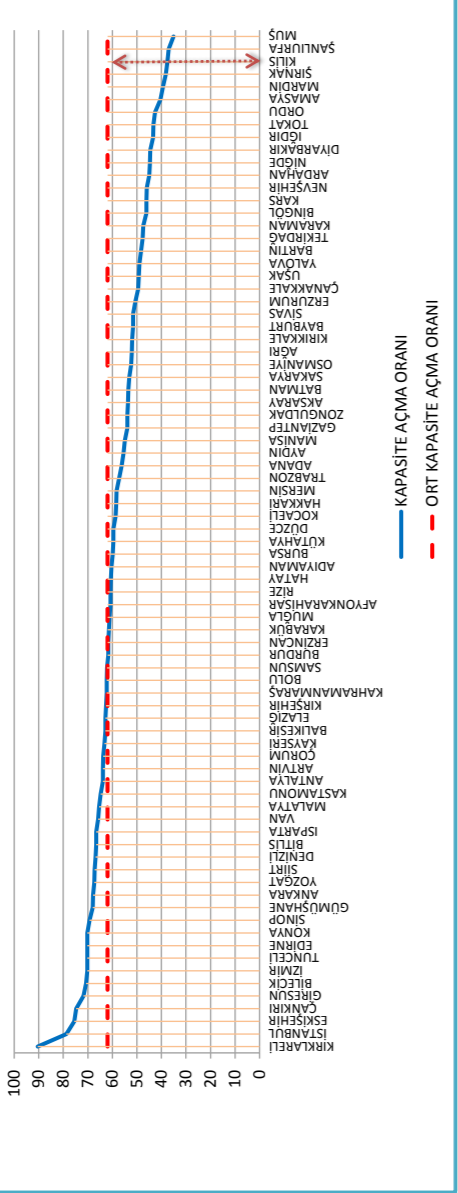


## KİLİS İLİ MHRS DURUMU

## KİLİS

AKILAN KAPASİTE SAYISI	MHRSEY ESAS TOPLAM MUAYENE SAYISI	KAPASİTE AÇMA ORANI	ALINAN RANDEVU SAYISI	RANDEVU DOLULUK ORANI	GERÇEKLEŞEN RANDEVU SAYISI	GERÇEKLEŞME ORANI	RANDEVULLU MUAYENE ORANI
310.653	826.473	37,59	140.412	45,20	95.338	67,90	11,54
165.278.142	266.732.699	61,96	100.318.886	60,70	76.211.526	75,67	28,57

## TÜRKİYE GENEL TOPLAM



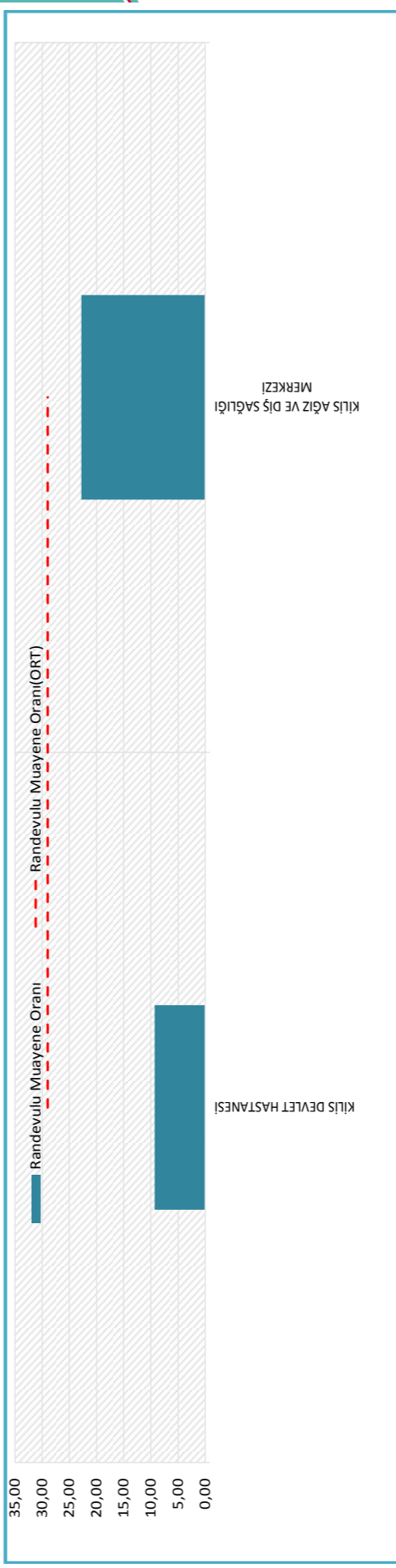
## KURUM ADI

KURUM ADI	AKILAN KAPASİTE SAYISI	MHRSEY ESAS TOPLAM MUAYENE SAYISI	KAPASİTE AÇMA ORANI	ALINAN RANDEVU SAYISI	RANDEVU DOLULUK ORANI	GERÇEKLEŞEN RANDEVU SAYISI	GERÇEKLEŞME ORANI	RANDEVULLU MUAYENE ORANI
KİLİS AĞIZ VE DİŞ SAĞLIĞI MERKEZİ	92567	137.506	67,32	49.272	53,23	31.333	63,59	22,79
KİLİS DEVLET HASTANESİ	218.086	688.967	31,65	91.140	41,79	64.005	70,23	9,29

## KİLİS


## 2017 YILI RANDEVU DURUMU

Randevu Cetveli Oluşturmuş Uzman Hekim Sayısı	Açılan Kapasite Sayısı	Toplam Randevu Sayısı (İptaller Hariç)	Günlük Ortalama Randevu Sayısı	Bir Günde Ulaşılan En Yüksek Randevu Sayısı	Gerçekleşen Randevu Sayısı	Randevu Gerçekleşme Oranı (%)	Türkiye Genel Toplam Gerçekleşen Randevu Sayısı
133	310.653	140.412	555	982	95.338	67	76.277.113



## KURUM ADI

KURUM ADI	AKILAN KAPASİTE SAYISI	MHRSEY ESAS TOPLAM MUAYENE SAYISI	KAPASİTE AÇMA ORANI	ALINAN RANDEVU SAYISI	RANDEVU DOLULUK ORANI	GERÇEKLEŞEN RANDEVU SAYISI	GERÇEKLEŞME ORANI	RANDEVULLU MUAYENE ORANI
KİLİS AĞIZ VE DİŞ SAĞLIĞI MERKEZİ	92567	137.506	67,32	49.272	53,23	31.333	63,59	22,79
KİLİS DEVLET HASTANESİ	218.086	688.967	31,65	91.140	41,79	64.005	70,23	9,29

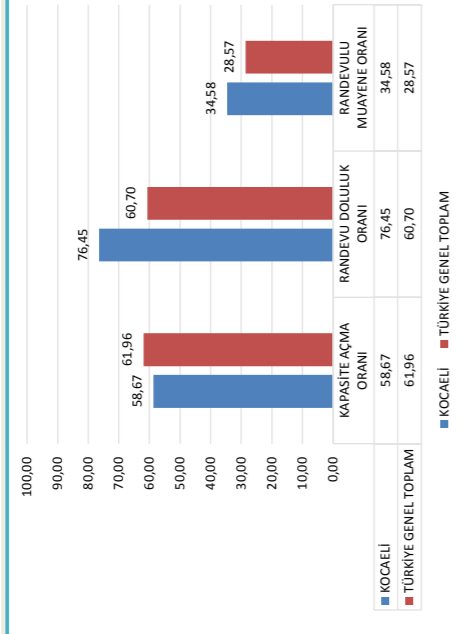
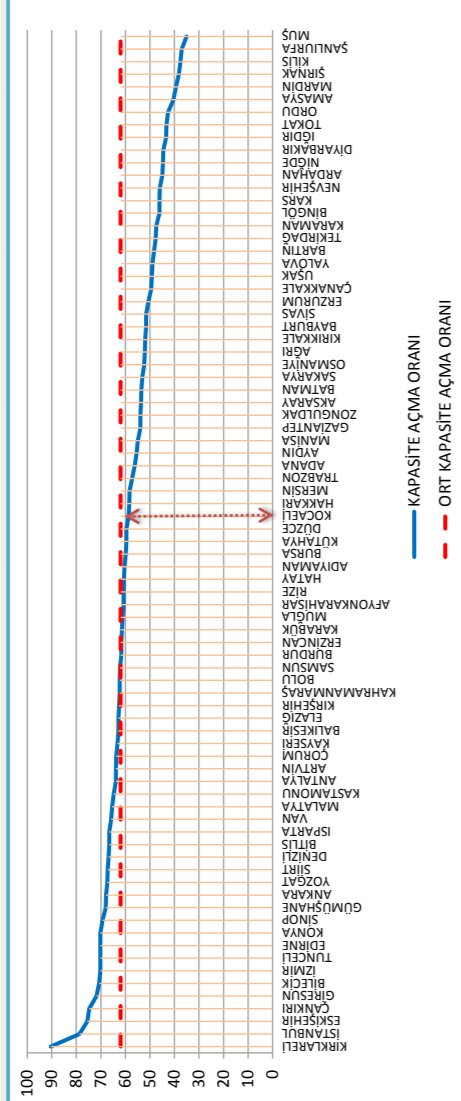


## KOCAELİ

## KOCAELİ İLİ MHRS DURUMU

KOCAELİ	AÇILAN KAPASİTE SAYISI		MHRSYE ESAS TOPLAM MUAYENE SAYISI		ALINAN RANDEVU SAYISI		RANDEVU DOLULUK ORANI		GERÇEKLEŞEN RANDEVU SAYISI		GERÇEKLEŞME ORANI		RANDEVULU MUAYENE ORANI	
	3.441.297	165.278.142	5.865.066	266.732.699	58,67	61,96	2.630.810	76,45	2.028.360	77,10	76,45	75,67	34,58	28,57

## TÜRKİYE GENEL TOPLAM



— KAPASİTE AÇMA ORANI  
- - - ORT KAPASİTE AÇMA ORANI

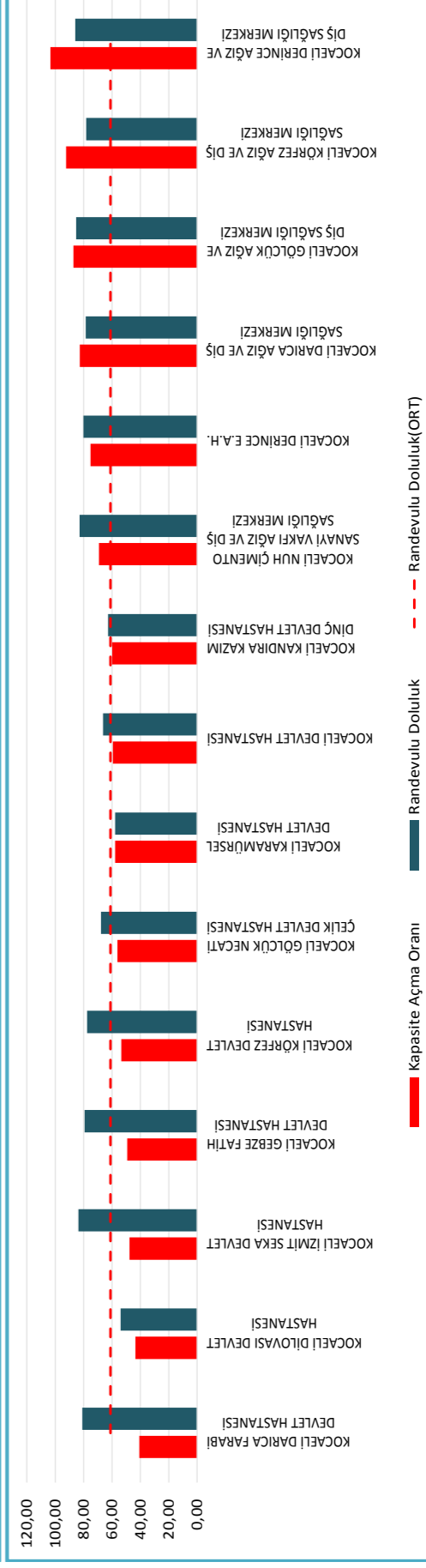
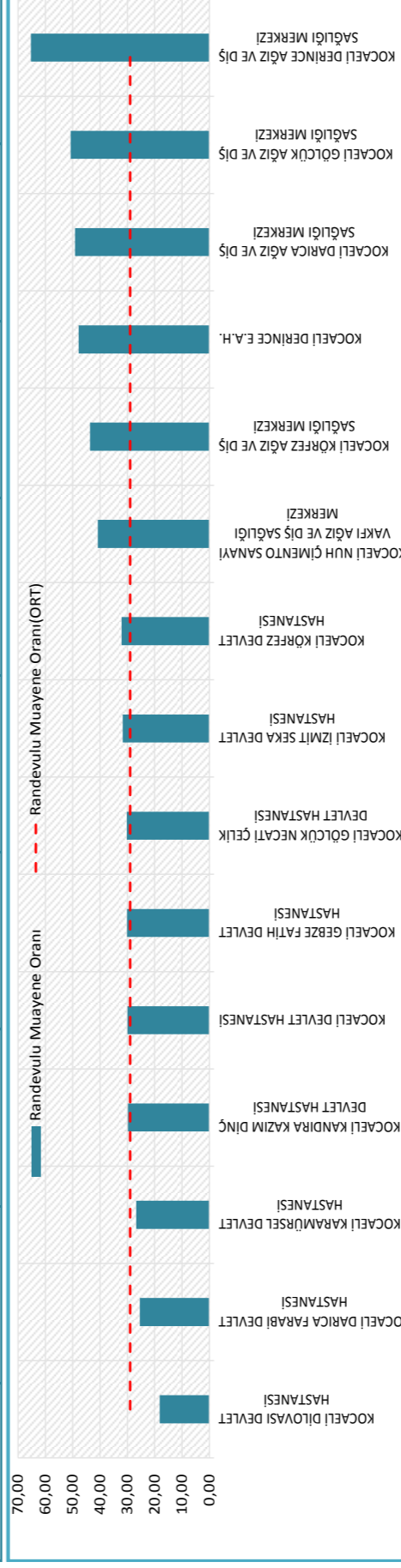
■ KOCAELİ ■ TÜRKİYE GENEL TOPLAM

KURUM ADI	AÇILAN KAPASİTE SAYISI	MHRSYE ESAS TOPLAM MUAYENE SAYISI	KAPASİTE AÇMA ORANI	ALINAN RANDEVU SAYISI	RANDEVU DOLULUK ORANI	GERÇEKLEŞEN RANDEVU SAYISI	GERÇEKLEŞME ORANI	RANDEVULU MUAYENE ORANI
KOCAELİ DARICA AĞIZ VE DİŞ SAĞLIĞI MERKEZİ	197853	239.225	82,71	155.441	78,56	117.580	75,64	49,15
KOCAELİ DARICA FARMİ DEĞERLEŞTİRME MERKEZİ	357.012	875.582	40,77	289.132	80,99	222.480	76,95	25,41
KOCAELİ DERİNCE AĞIZ VE DİŞ SAĞLIĞI MERKEZİ	77.437	74.921	103,36	66.512	85,89	48.883	73,50	65,25
KOCAELİ DERİNCE E.A.H.	788.299	1.049.534	75,11	631.974	80,17	501.330	79,33	47,77
KOCAELİ DEVLET HASTANESİ	442.243	745.021	59,36	293.193	66,30	222.823	76,00	29,91
KOCAELİ DİLOVASI DEVLET HASTANESİ	32.522	74.842	43,45	17.539	53,93	13.568	77,36	18,13
KOCAELİ GERZE FATİH DEVLET HASTANESİ	340.539	691.656	49,24	269.961	79,27	208.409	77,20	30,13
KOCAELİ GÖLCÜK AĞIZ VE DİŞ SAĞLIĞI MERKEZİ	82.642	94.775	87,20	70.460	85,26	48.062	68,21	50,71
KOCAELİ GÖLCÜK NİĞATİ ÇELİK DEVLET HASTANESİ	327.646	583.900	56,11	222.076	67,78	176.213	79,55	30,18
KOCAELİ İZMİT SEKA DEVLET HASTANESİ	343.735	722.455	47,58	287.714	83,70	228.756	79,54	31,66
KOCAELİ KANDIRLA KAZIM DİNÇ DEVLET HASTANESİ	61.386	102.441	59,92	38.516	62,74	30.481	79,14	29,75
KOCAELİ KARAMÜRSEL DEVLET HASTANESİ	106.942	185.266	57,72	61.876	57,86	49.557	80,09	26,75
KOCAELİ KÖRFEZ AĞIZ VE DİŞ SAĞLIĞI MERKEZİ	66.302	71.870	92,25	51.884	78,25	31.370	60,46	43,65
KOCAELİ KÖRFEZ DEVLET HASTANESİ	94.347	176.696	53,40	73.234	77,62	56.668	77,38	32,07
KOCAELİ NİĞATİ ÇİMENTO SANAYİ VAKFI AĞIZ VE DİŞ SAĞLIĞI MERKEZİ	122.392	176.882	69,19	101.298	82,77	72.180	71,26	40,81

## KOCAELİ

KOCAELİ  
2017 YILI RANDEVU DURUMU

Randevu Cetveli Oluşturmuş Uzman Hekim Sayısı	Açılan Kapasite Sayısı	Günlük Ortalama Randevu Sayısı	Bir Günde Ulaşılan En Yüksek Randevu Sayısı	Gerçekleşen Randevu Sayısı	Randevu Gerçekleşme Oranı (%)	Türkiye Genel Toplam Gerçekleşen Randevu Sayısı
1.017	3.441.297	10.398	17.669	2.028.360	75	76.277.113



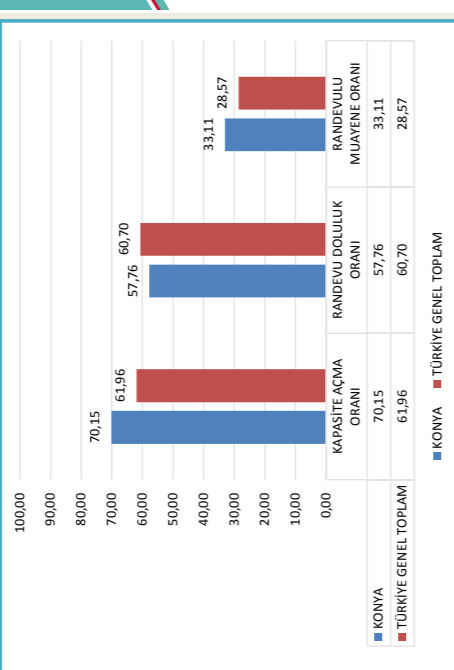
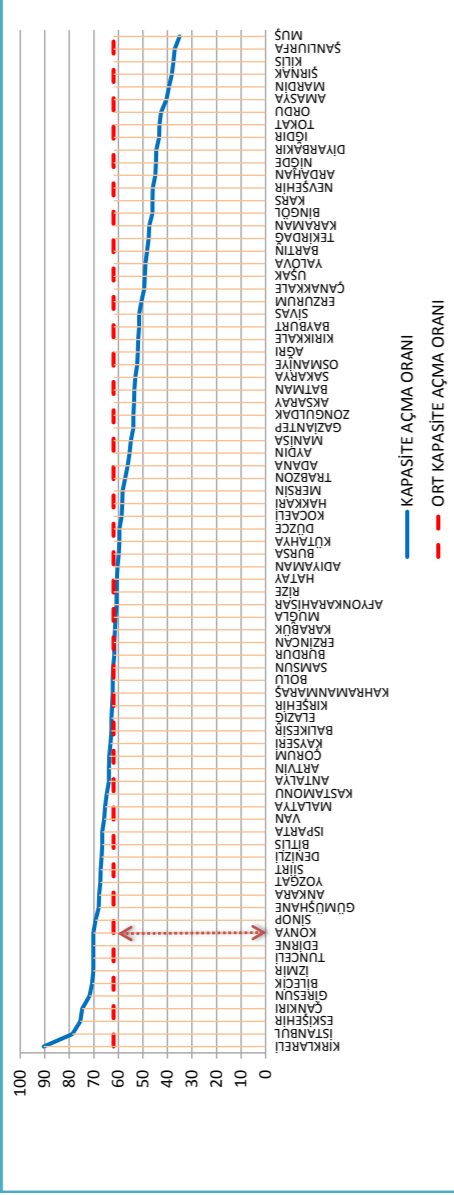
■ Kapasite Açma Oranı ■ Randevulu Doluluk - - - Randevulu Doluluk(ORT)

## KONYA

## KONYA İLİ MHRS DURUMU

KONYA	AÇILAN KAPASİTE SAYISI		MHRŞYE ESAS TOPLAM MUAYENE SAYISI		KAPASİTE AÇMA ORANI		ALINAN RANDEVU SAYISI		RANDEVU DOLULUK ORANI		GERÇEKLEŞEN RANDEVU SAYISI		GERÇEKLEŞME ORANI		RANDEVULLU MUAYENE ORANI	
	4.626.705	165.278.142	6.595.551	266.732.699	70,15	61,96	2.672.575	100.318.886	57,76	60,70	2.183.464	76.211.526	81,70	75,67	33,11	28,57

## TÜRKİYE GENEL TOPLAM




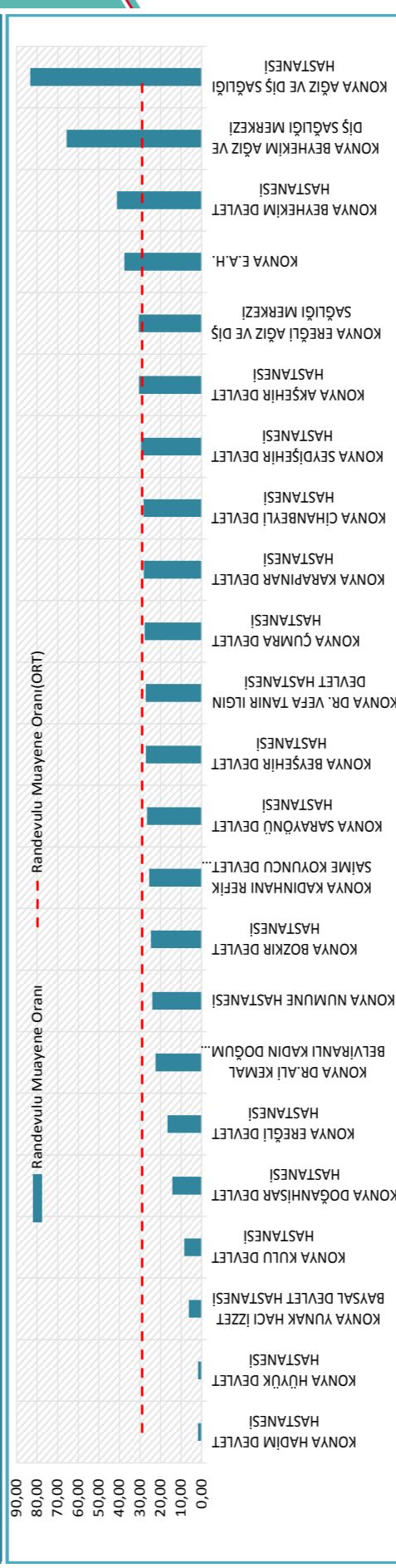
— KAPASİTE AÇMA ORANI  
- - - ORT KAPASİTE AÇMA ORANI

KURUM ADI	AÇILAN KAPASİTE SAYISI	MHRŞYE ESAS TOPLAM MUAYENE SAYISI	KAPASİTE AÇMA ORANI	ALINAN RANDEVU SAYISI	RANDEVU DOLULUK ORANI	GERÇEKLEŞEN RANDEVU SAYISI	GERÇEKLEŞME ORANI	RANDEVULLU MUAYENE ORANI
KONYA AĞIZ VE DİŞ SAĞLIĞI HASTANESİ	596217	331.734	179,73	347.756	58,33	276.466	79,50	83,34
KONYA AKŞEHİR DEVLET HASTANESİ	192.578	329.530	58,44	128.826	64,30	100.519	81,18	30,50
KONYA BEYHEKİM AĞIZ VE DİŞ SAĞLIĞI MERKEZİ	372.960	251.751	148,15	230.660	61,85	165.194	71,62	65,62
KONYA BEYŞEHİR DEVLET HASTANESİ	458.900	666.271	68,88	279.985	61,01	274.334	97,98	41,17
KONYA BOZKIR DEVLET HASTANESİ	133.329	279.271	47,74	91.698	68,78	75.540	82,38	27,05
KONYA BOZKIR DEVLET HASTANESİ	22.580	46.203	48,87	13.673	60,55	11.410	83,45	24,70
KONYA ÇUMRA DEVLET HASTANESİ	88.640	139.653	63,47	50.806	57,32	39.412	72,57	28,22
KONYA ÇUMRA DEVLET HASTANESİ	112.546	180.048	62,51	64.019	56,88	49.938	78,00	27,74
KONYA DOĞANHIŞAR DEVLET HASTANESİ	19.597	16.193	121,02	2.744	14,00	2.319	84,51	14,32
KONYA DR ALİ KEMAL BELVİRANLI KADIN DOĞUM VE ÇOCUK HASTALIKLARI HASTANESİ	92.716	153.537	60,39	52.095	56,19	41.788	80,14	27,19
KONYA DR ALİ KEMAL BELVİRANLI KADIN DOĞUM VE ÇOCUK HASTALIKLARI HASTANESİ	188.696	348.219	54,19	100.667	53,35	78.099	77,58	22,43
KONYA EREĞLİ AĞIZ VE DİŞ SAĞLIĞI MERKEZİ	1.023.664	1.390.396	73,62	648.555	63,36	522.796	80,61	37,60
KONYA EREĞLİ DEVLET HASTANESİ	206.948	718.556	141,25	28.205	27,79	21.945	77,81	30,54
KONYA HADİM DEVLET HASTANESİ	15.114	517.284	40,01	147.157	71,11	85.670	58,22	16,56
KONYA HÜYÜK DEVLET HASTANESİ	20.367	15.086	135,01	307	2,03	240	78,18	1,78
KONYA KADINHANI REFİK SAİME KOYUNCU DEVLET HASTANESİ	40.457	52.500	77,06	16.233	40,12	13.381	82,43	25,49
KONYA KARAPINAR DEVLET HASTANESİ	66.435	128.497	51,70	47.110	70,91	36.120	76,67	28,11
KONYA KULU DEVLET HASTANESİ	67.584	157.120	43,01	16.270	24,07	13.213	81,21	8,41
KONYA NUMUNE HASTANESİ	602.323	1.136.323	53,01	287.756	47,77	272.814	94,81	24,01
KONYA NUMUNE HASTANESİ	39.372	55.063	71,50	17.522	44,50	14.643	83,57	26,59
KONYA SEYDİŞEHİR DEVLET HASTANESİ	151.454	292.249	51,82	103.449	68,30	85.951	83,09	29,41
KONYA YUNAK HACI İZZET BAYSAL DEVLET HASTANESİ	12.732	23.132	55,04	1.762	13,84	1.443	81,90	6,24

## KONYA

KONYA  
2017 YILI RANDEVU DURUMU

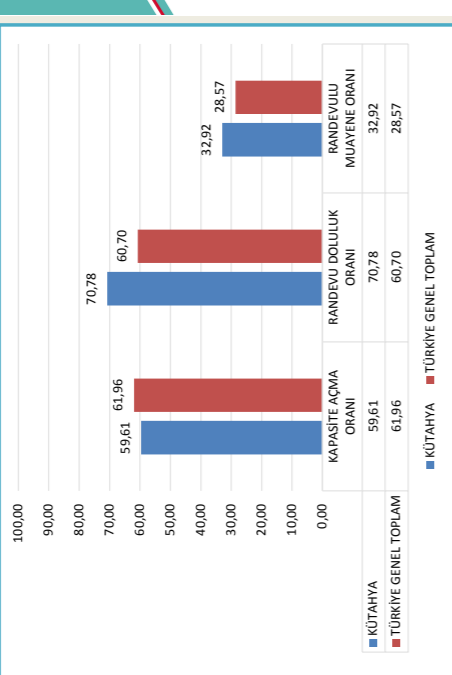
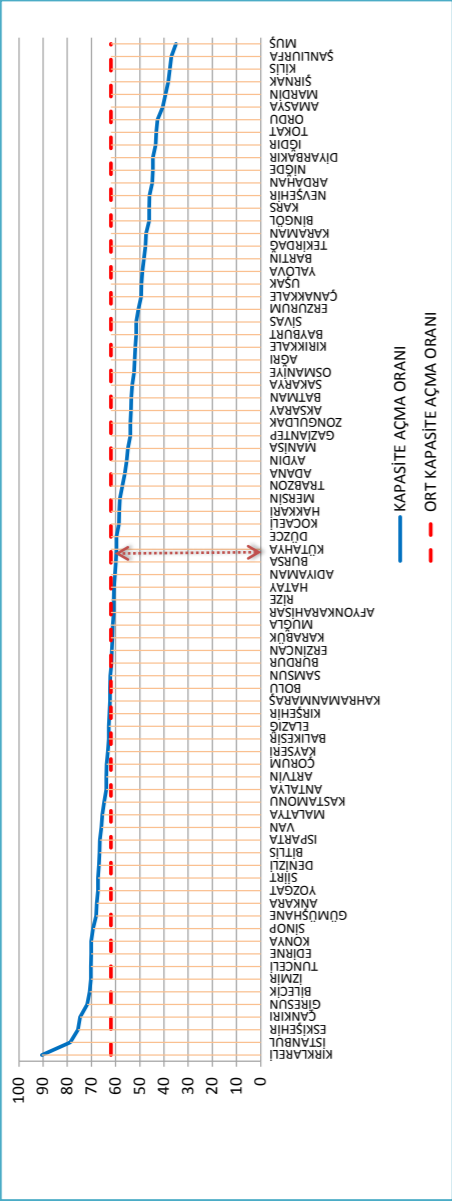
Randevu Cetveli Oluşturmuş Uzman Hekim Sayısı	Açılan Kapasite Sayısı	Toplam Randevu Sayısı (İptaller Hariç)	Günlük Ortalama Randevu Sayısı	Bir Günde Ulaşılan En Yüksek Randevu Sayısı	Gerçekleşen Randevu Sayısı	Randevu Gerçekleşme Oranı (%)	Türkiye Genel Toplam Randevu Sayısı	Türkiye Genel Toplam Gerçekleşen Randevu Sayısı
1.560	4.626.705	2.672.575	10.564	18.043	2.183.464	81	100.421.420	76.277.113



## KÜTAHYA

## KÜTAHYA İLİ MHRS DURUMU

KÜTAHYA	AÇILAN KAPASİTE SAYISI	MHRİSYE ESAS TOPLAM MUAYENE SAYISI	KAPASİTE AÇMA ORANI	ALINAN RANDEVU SAYISI	RANDEVU DOLULUK ORANI	GERÇEKLEŞEN RANDEVU SAYISI	GERÇEKLEŞME ORANI	RANDEVULU MUAYENE ORANI
	TÜRKİYE GENEL TOPLAM	1.487.270	2.495.046	59,61	1.052.628	70,78	821.418	78,03
	165.278.142	266.732.699	61,96	100.318.886	60,70	76.211.526	75,67	28,57

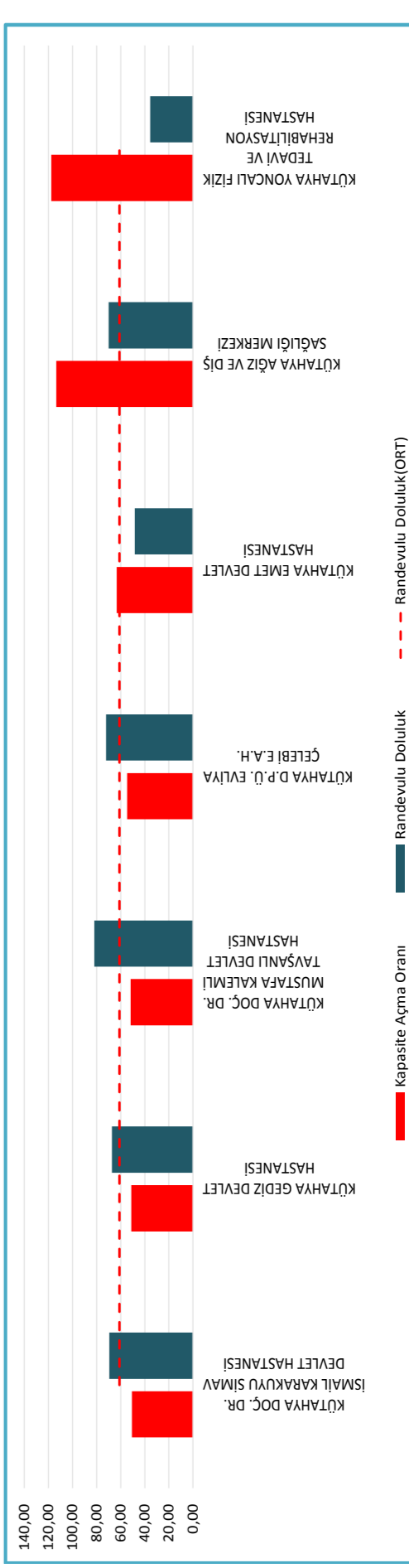
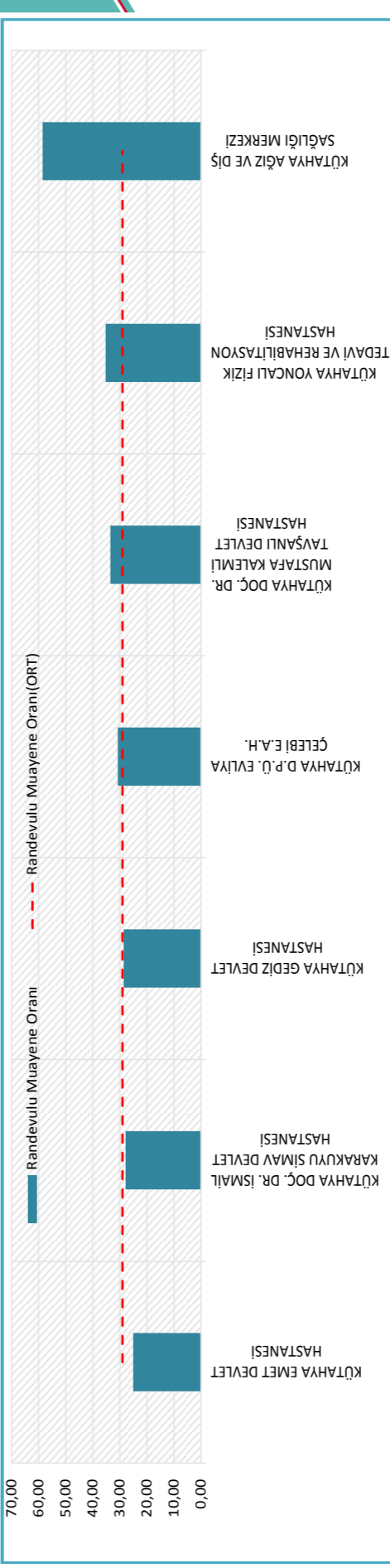


KURUM ADI	AÇILAN KAPASİTE SAYISI	MHRİSYE ESAS TOPLAM MUAYENE SAYISI	KAPASİTE AÇMA ORANI	ALINAN RANDEVU SAYISI	RANDEVU DOLULUK ORANI	GERÇEKLEŞEN RANDEVU SAYISI	GERÇEKLEŞME ORANI	RANDEVULU MUAYENE ORANI
KÜTAHYA AĞIZ VE DİŞ SAĞLIĞI MERKEZİ	22827	196239	113,45	155883	70,02	114900	73,71	58,55
KÜTAHYA D.P.Ü. EVLİYA ÇELEBİ E.A.H.	701702	1.284.442	54,63	506537	72,19	394.347	77,85	30,70
KÜTAHYA DOÇ. DR. İSMAIL KARAKUYU SIMAV DEVLET HASTANESİ	153781	303902	50,60	106793	69,44	84524	79,15	27,81
KÜTAHYA DOÇ. DR. MUSTAFA KALEMLİ TAŞANLI DEVLET HASTANESİ	230784	445685	51,78	189011	81,90	149085	78,88	33,45
KÜTAHYA EMET DEVLET HASTANESİ	19140	30574	63,26	9336	48,27	7662	82,07	25,06
KÜTAHYA GEDİZ DEVLET HASTANESİ	89828	175339	51,23	60503	67,35	50155	82,90	28,60
KÜTAHYA YONCALI FİZİK TEDAVİ VE REHABİLİTASYON HASTANESİ	69208	58865	117,57	24565	35,49	20745	84,45	35,24

## KÜTAHYA

KÜTAHYA  
2017 YILI RANDEVU DURUMU

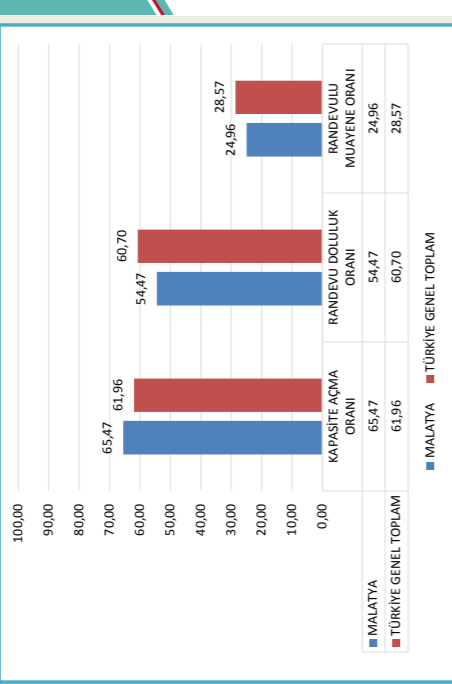
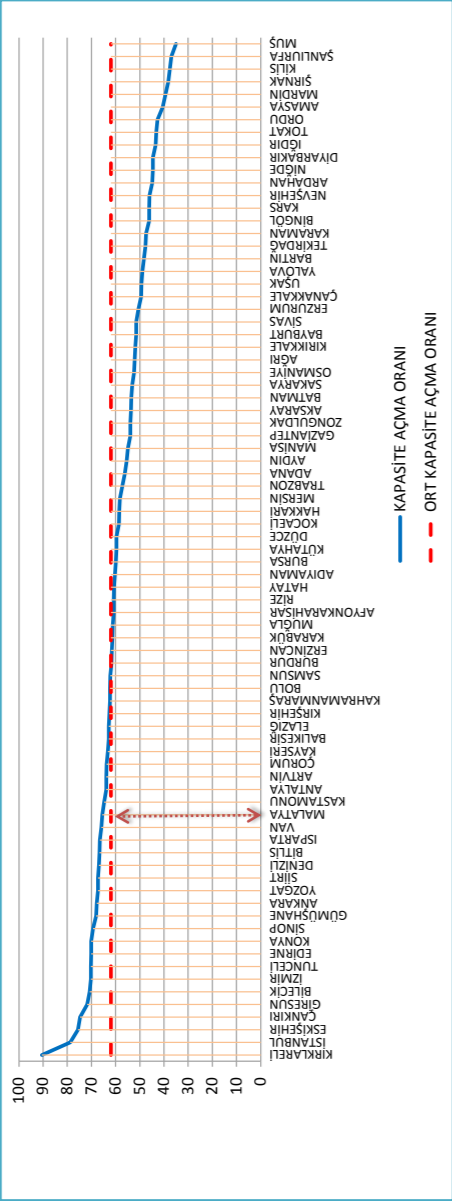
Randevu Cetveli Oluşturmuş Uzman Hekim Sayısı	Açılan Kapasite Sayısı	Toplam Randevu Sayısı (İptaller Hariç)	Günlük Ortalama Randevu Sayısı	Bir Günde Ulaşılan En Yüksek Randevu Sayısı	Gerçekleşen Randevu Sayısı	Randevu Gerçekleşme Oranı (%)	Türkiye Genel Toplam Randevu Sayısı	Türkiye Genel Toplam Gerçekleşen Randevu Sayısı
395	1.487.270	1.052.628	4.161	7.489	821.418	80	100.421.420	76.277.113



## MALATYA

## MALATYA İLİ MHRS DURUMU

MALATYA	AÇILAN KAPASİTE SAYISI	MHRİSYE ESAS TOPLAM MUAYENE SAYISI	KAPASİTE AÇMA ORANI	ALINAN RANDEVU SAYISI	RANDEVU DOLULUK ORANI	GERÇEKLEŞEN RANDEVU SAYISI	GERÇEKLEŞME ORANI	RANDEVULU MUAYENE ORANI
	<b>TÜRKİYE GENEL TOPLAM</b>	1.565.137	2.390.753	65,47	852.582	54,47	596.639	69,98
	165.278.142	266.732.699	61,96	100.318.886	60,70	76.211.526	75,67	28,57

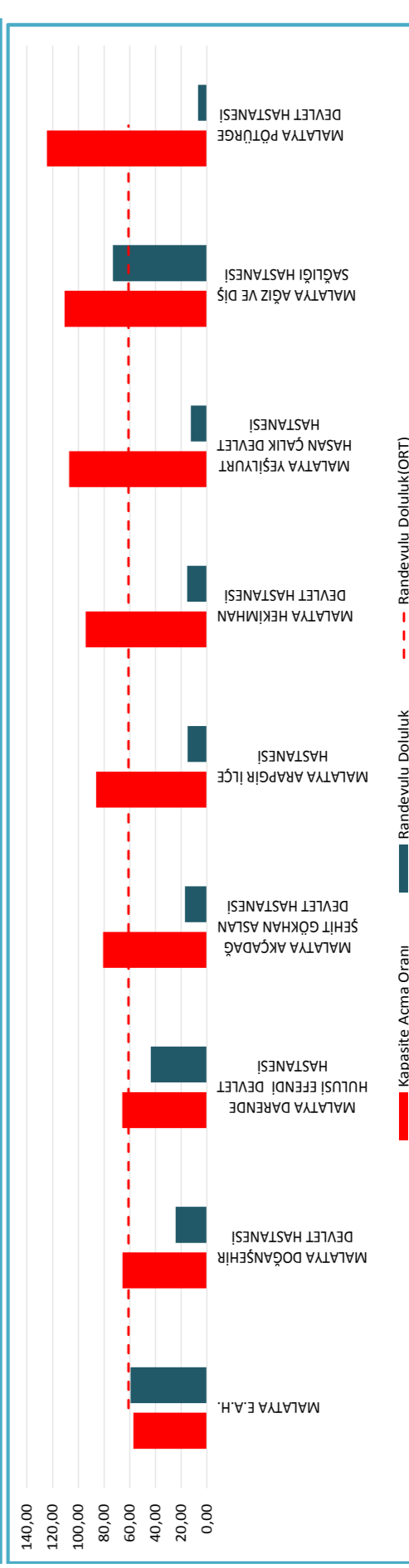
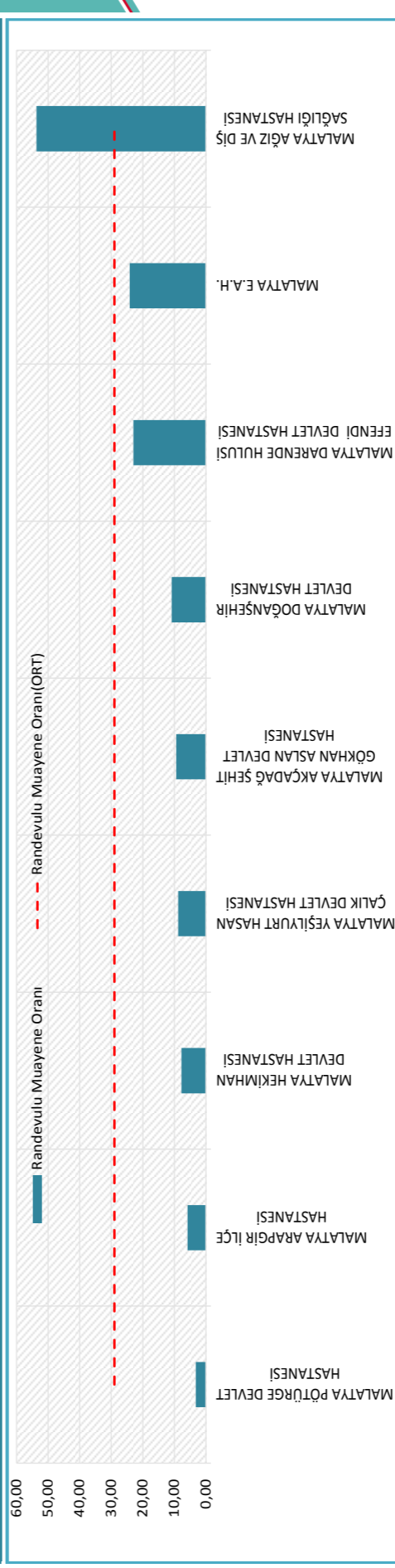


KURUM ADI	AÇILAN KAPASİTE SAYISI	MHRİSYE ESAS TOPLAM MUAYENE SAYISI	KAPASİTE AÇMA ORANI	ALINAN RANDEVU SAYISI	RANDEVU DOLULUK ORANI	GERÇEKLEŞEN RANDEVU SAYISI	GERÇEKLEŞME ORANI	RANDEVULU MUAYENE ORANI
MALATYA AĞIZ VE DİŞ SAĞLIĞI HASTANESİ	236585	213.652	110,73	172.774	75,03	114.743	66,41	53,71
MALATYA AKÇAĞAĞ ŞEHİT GÖKHAN ASLAN DEVLET HASTANESİ	31.258	38.726	80,72	5.315	17,00	3.640	68,49	9,40
MALATYA ARAPGİR İLÇE HASTANESİ	36.082	41.856	86,21	5.394	14,95	2.450	45,42	5,85
MALATYA DARENDE HULUSİ EFENDİ DEVLET HASTANESİ	80.478	122.245	65,83	35.118	43,64	28.063	79,91	22,96
MALATYA DOĞANŞEHİR DEVLET HASTANESİ	67.491	102.709	65,71	16.390	24,28	11.116	67,82	10,82
MALATYA E.A.H.	1.018.616	1.780.885	57,20	605.475	59,44	428.395	70,92	24,11
MALATYA HEKİMLER DEVLET HASTANESİ	28.101	29.785	94,35	4.342	15,45	2.319	53,41	7,79
MALATYA PÖTÜRGE DEVLET HASTANESİ	9.363	7.690	124,36	667	6,97	245	36,73	3,19
MALATYA YEŞİLYURT HASAN ÇALIK DEVLET HASTANESİ	56.963	53.205	107,06	7.107	12,48	4.668	65,68	8,77

## MALATYA

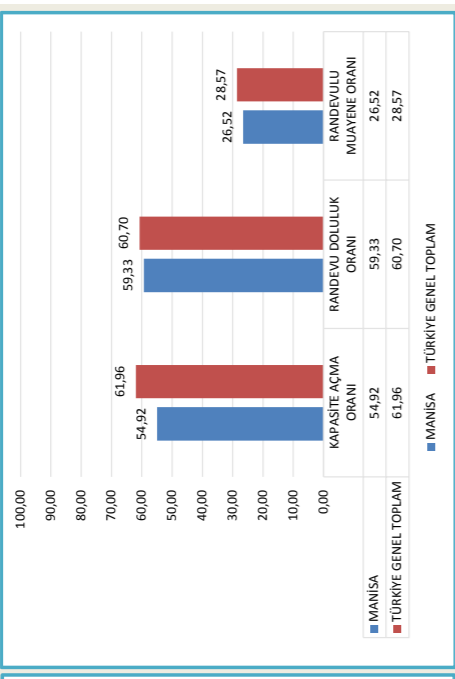
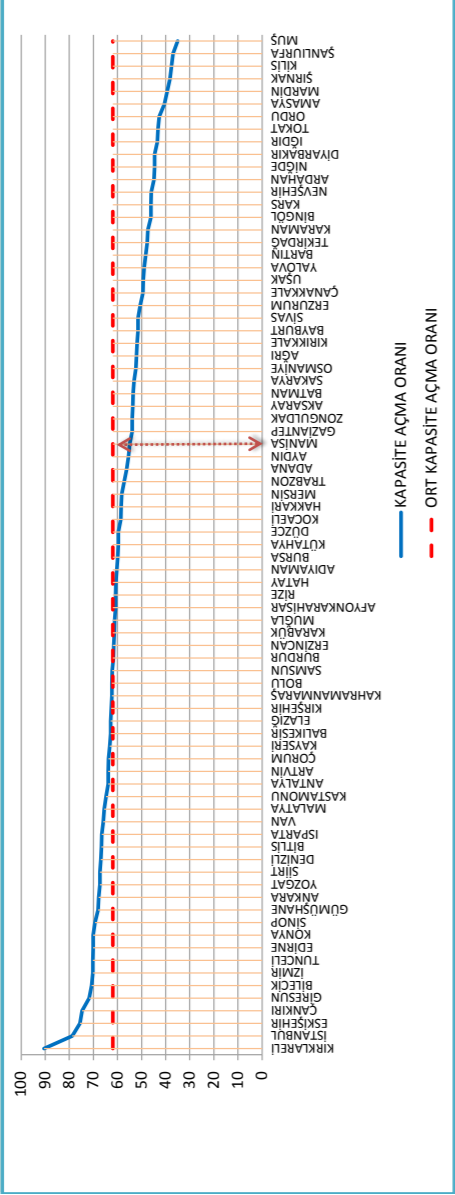
## MALATYA 2017 YILI RANDEVU DURUMU

Randevu Cetveli Oluşturmuş Uzman Hekim Sayısı	Açılan Kapasite Sayısı	Günlük Ortalama Randevu Sayısı	Bir Günde Ulaşılan En Yüksek Randevu Sayısı	Gerçekleşen Randevu Sayısı	Randevu Gerçekleşme Oranı (%)	Türkiye Genel Toplam Randevu Sayısı	Türkiye Genel Toplam Gerçekleşen Randevu Sayısı
461	1.565.137	3.370	5.638	596.639	62	100.421.420	76.277.113



## MANİSA İLİ MHRS DURUMU

MANİSA		HAÇIĞAN KAPASİTE SAYISI	MHRS YE ESAS TOPLAM MUAYENE SAYISI	KAPASİTE AÇMA ORANI	ALINAN RANDEVU SAYISI	RANDEVU DOLULUK ORANI	GERÇEKLEŞEN RANDEVU SAYISI	GERÇEKLEŞME ORANI	RANDEVULU MUAYENE ORANI
		2.751.580	5.010.402	54,92	1.632.617	59,33	1.328.941	81,40	26,52
<b>TÜRKİYE GENEL TOPLAM</b>		165.278.142	266.732.699	61,96	100.318.886	60,70	76.211.526	75,67	28,57

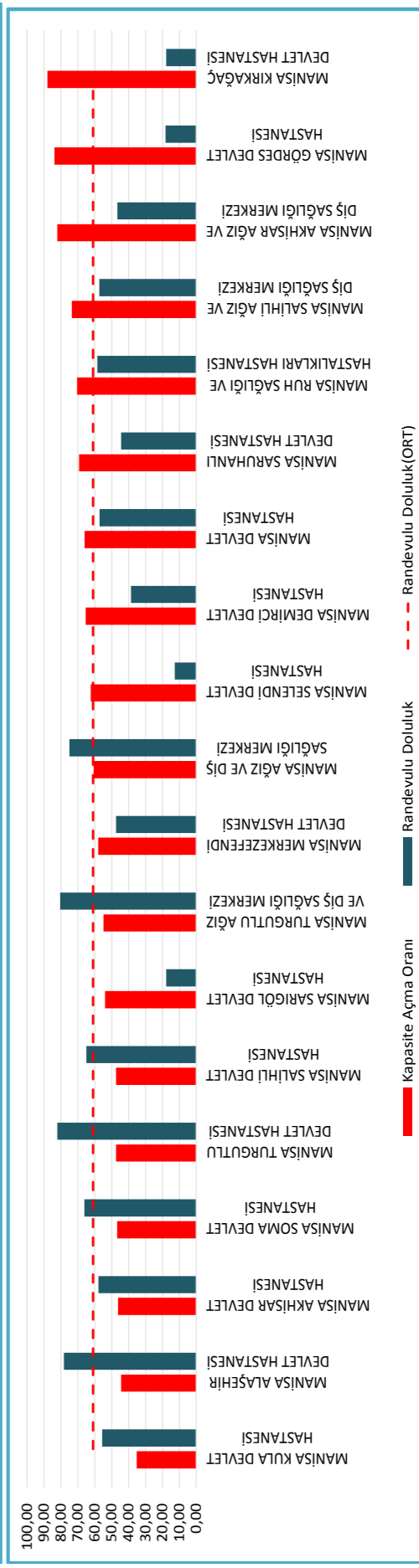



KURUM ADI	AÇILAN KAPASİTE SAYISI	MHRS YE ESAS TOPLAM MUAYENE SAYISI	KAPASİTE AÇMA ORANI	ALINAN RANDEVU SAYISI	RANDEVU DOLULUK ORANI	GERÇEKLEŞEN RANDEVU SAYISI	GERÇEKLEŞME ORANI	RANDEVULU MUAYENE ORANI
MANİSA AĞIZ VE DİŞ SAĞLIĞI MERKEZİ	140238	230380	60,74	105134	74,97	73079	69,51	31,65
MANİSA AKHİSAR AĞIZ VE DİŞ SAĞLIĞI MERKEZİ	73092	88976	82,15	34129	46,69	25875	75,82	29,08
MANİSA AKHİSAR DEVLET HASTANESİ	337078	730046	46,30	195601	57,87	168451	86,12	23,07
MANİSA ALAŞEHİR DEVLET HASTANESİ	117443	264295	44,44	91936	78,28	70960	77,18	26,85
MANİSA DEMİRCİ DEVLET HASTANESİ	62592	95681	65,42	24156	38,59	20973	86,82	21,92
MANİSA DEVLET HASTANESİ	419083	634877	66,01	239795	57,22	202800	84,57	31,94
MANİSA GÖRDES DEVLET HASTANESİ	30762	36675	83,88	5605	18,22	4881	87,08	13,31
MANİSA KIRKAĞAÇ DEVLET HASTANESİ	66066	74983	88,10	11726	17,75	10288	87,74	13,72
MANİSA KULA DEVLET HASTANESİ	26825	76010	35,29	14926	55,64	11771	78,86	15,49
MANİSA MERKEZFENDELİ DEVLET HASTANESİ	401999	692752	58,03	190853	47,48	158731	83,17	22,91
MANİSA SAĞLIĞI VE HASTALIKLARI HASTANESİ	104713	148561	70,48	61326	58,57	48525	79,13	32,66
MANİSA SALIHLI AĞIZ VE DİŞ SAĞLIĞI MERKEZİ	56251	76387	73,64	32248	57,33	24991	77,50	32,72
MANİSA SALIHLI DEVLET HASTANESİ	236324	497366	47,52	153777	65,07	124699	81,09	25,07
MANİSA SARIGÖL DEVLET HASTANESİ	21032	38578	53,96	3752	17,84	3085	82,22	7,91
MANİSA SARUHANLI DEVLET HASTANESİ	68220	98503	69,26	30331	44,46	25859	85,26	26,25
MANİSA SELENDİ DEVLET HASTANESİ	14245	22827	62,40	1805	12,67	1473	81,61	6,45
MANİSA SOMA DEVLET HASTANESİ	223364	477551	46,77	147853	66,19	124146	83,97	26,00
MANİSA TURGUTLU AĞIZ VE DİŞ SAĞLIĞI MERKEZİ	56374	102817	54,83	45388	80,51	28253	62,25	27,48
MANİSA TURGUTLU DEVLET HASTANESİ	294979	622227	47,41	242276	82,13	200101	82,59	32,16

## MANİSA

## 2017 YILI RANDEVU DURUMU

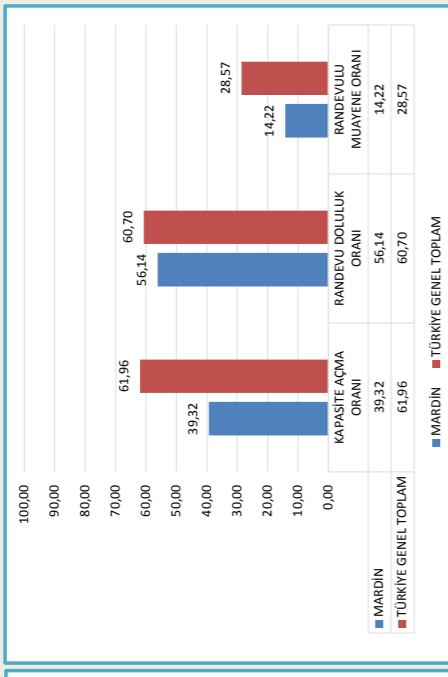
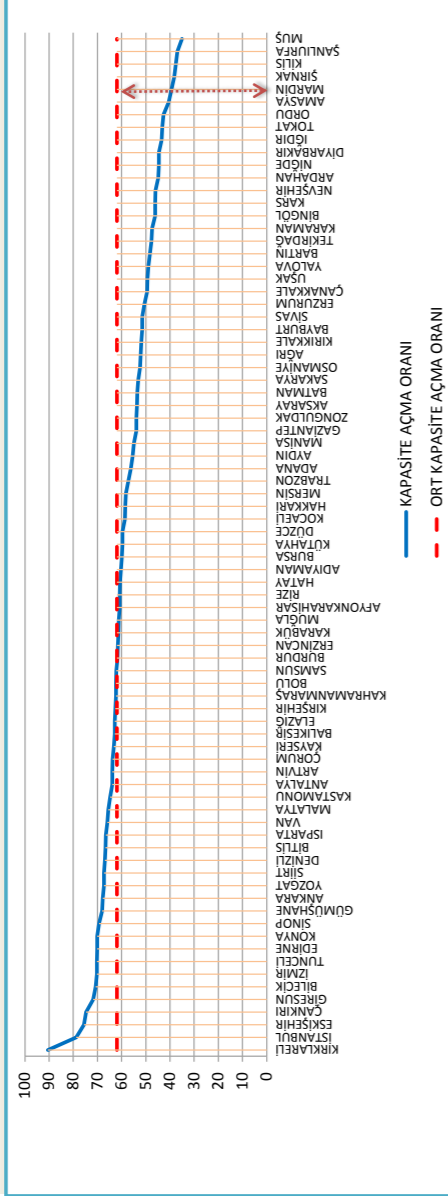
Randevu Cetveli Oluşturmuş Uzman Hekim Sayısı	Açılan Kapasite Sayısı	Toplam Randevu Sayısı (İptaller Hariç)	Günlük Ortalama Randevu Sayısı	Bir Günde Ulaşılan En Yüksek Randevu Sayısı	Gerçekleşen Randevu Sayısı	Randevu Gerçekleşme Oranı (%)	Türkiye Genel Toplam Randevu Sayısı	Türkiye Genel Toplam Gerçekleşen Randevu Sayısı
844	2.751.580	1.632.617	6.453	11.035	1.328.941	81	100.421.420	76.277.113



## MARDİN

## MARDİN İLİ MHRS DURUMU

MARDİN	AÇILAN KAPASİTE SAYISI	MHRİSYE ESAS TOPLAM MUAYENE SAYISI	KAPASİTE AÇMA ORANI	ALINAN RANDEVU SAYISI	RANDEVU DOLULUK ORANI	GERÇEKLEŞEN RANDEVU SAYISI	GERÇEKLEŞME ORANI	RANDEVULU MUAYENE ORANI
		984.485	2.503.970	39,32	552.680	56,14	356.067	64,43
<b>TÜRKİYE GENEL TOPLAM</b>	165.278.142	266.732.699	61,96	100.318.886	60,70	76.211.526	75,67	28,57

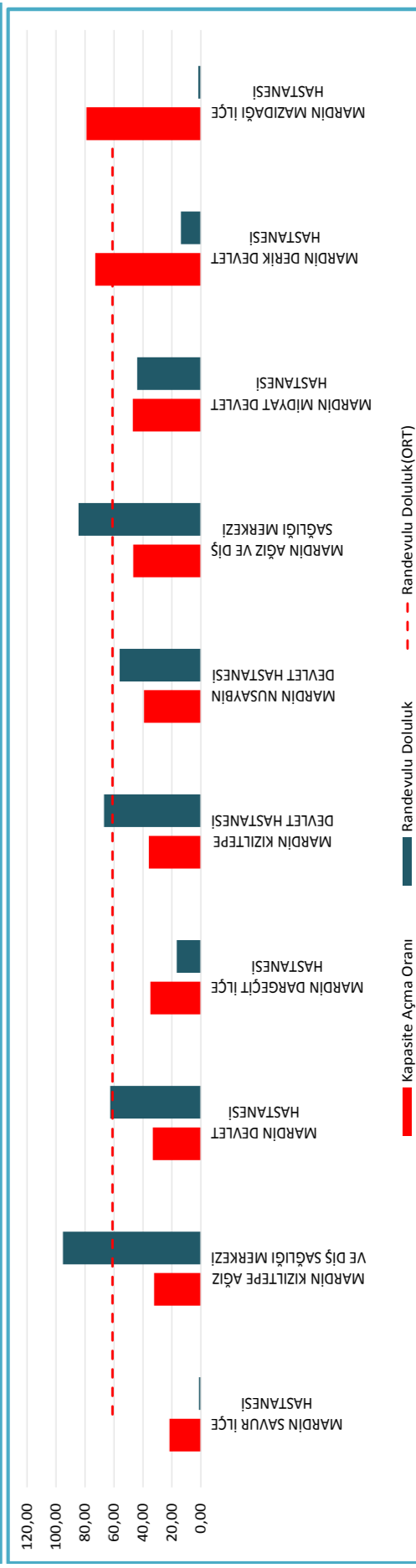
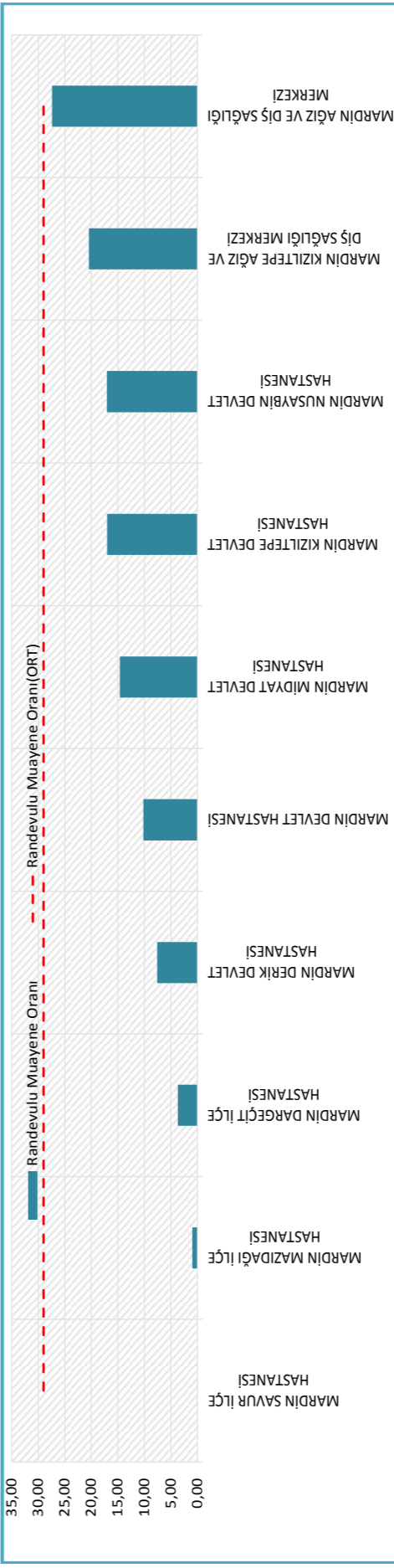


KURUM ADI	AÇILAN KAPASİTE SAYISI	MHRİSYE ESAS TOPLAM MUAYENE SAYISI	KAPASİTE AÇMA ORANI	ALINAN RANDEVU SAYISI	RANDEVU DOLULUK ORANI	GERÇEKLEŞEN RANDEVU SAYISI	GERÇEKLEŞME ORANI	RANDEVULU MUAYENE ORANI
MARDİN AĞIZ VE DİŞ SAĞLIĞI MERKEZİ	58518	125239	46,73	49474	84,54	34318	69,37	27,40
MARDİN DARGEÇİT İLÇE HASTANESİ	6789	19488	34,84	1126	16,59	721	64,03	3,70
MARDİN DERİK DEVLET HASTANESİ	70830	97102	72,94	9704	13,70	7366	75,91	7,59
MARDİN DEVLET HASTANESİ	279274	841821	33,17	174723	62,56	85733	49,07	10,18
MARDİN KIZILTEPE AĞIZ VE DİŞ SAĞLIĞI MERKEZİ	37412	115875	32,29	35635	95,25	23686	66,47	20,44
MARDİN KÜLTÜRPE DEVLET HASTANESİ	202854	563800	35,98	135564	66,83	96071	70,87	17,04
MARDİN MAZIDAĞI İLÇE HASTANESİ	25872	32745	79,01	467	1,81	315	67,45	0,96
MARDİN NUSAYBİN DEVLET HASTANESİ	175564	373236	47,05	77055	43,89	54528	70,77	14,61
MARDİN NUSAYBİN DEVLET HASTANESİ	122595	312730	39,20	68867	56,17	53310	77,41	17,05
MARDİN SAVUR İLÇE HASTANESİ	4777	22044	21,67	65	1,36	19	29,23	0,09

## MARDİN

## MARDİN 2017 YILI RANDEVU DURUMU

Randevu Cetveli Oluşturmuş Uzman Hekim Sayısı	Açılan Kapasite Sayısı	Günlük Ortalama Randevu Sayısı	Toplam Randevu Sayısı (İptaller Hariç)	Gerçekleşen Randevu Sayısı	Randevu Gerçekleşme Oranı (%)	Türkiye Genel Toplam Gerçekleşen Randevu Sayısı
403	984.485	2.185	552.680	356.067	64	76.277.113

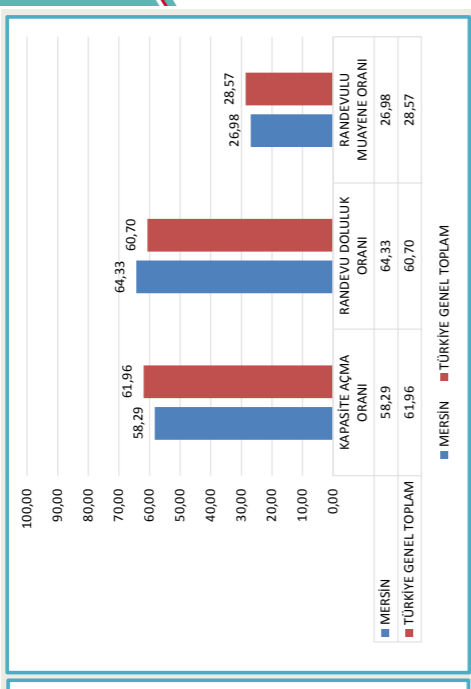
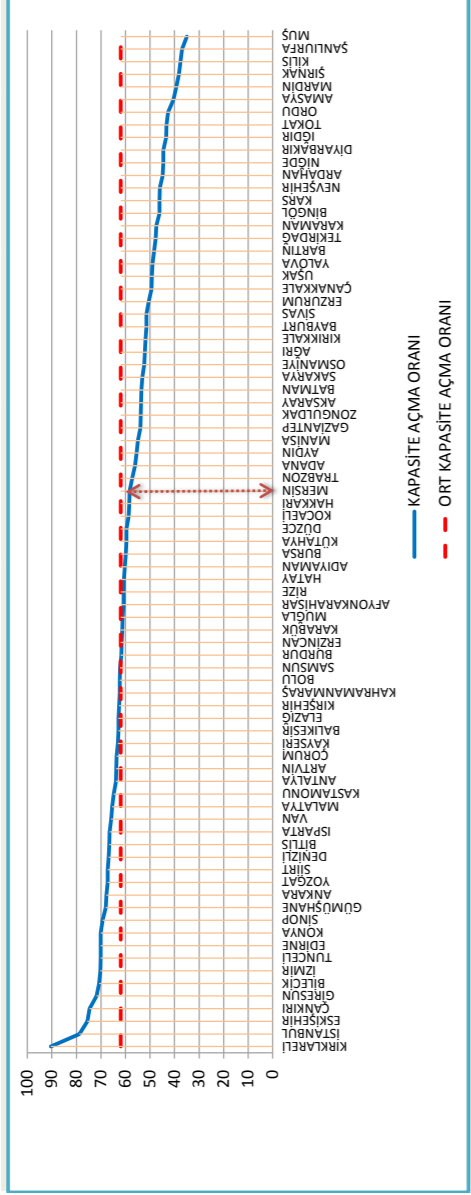




## MERSİN

## MERSİN İLİ MHRS DURUMU

MERSİN	AÇILAN KAPASİTE SAYISI	MHRŞYE ESAS TOPLAM MUAYENE SAYISI	KAPASİTE AÇMA ORANI	ALINAN RANDEVU SAYISI	RANDEVU DOLULUK ORANI	GERÇEKLEŞEN RANDEVU SAYISI	GERÇEKLEŞME ORANI	RANDEVULU MUAYENE ORANI
	2.981.356	5.114.527	58,29	1.917.886	64,33	1.380.087	71,96	26,98
<b>TÜRKİYE GENEL TOPLAM</b>	165.278.142	266.732.699	61,96	100.318.886	60,70	76.211.526	75,67	28,57

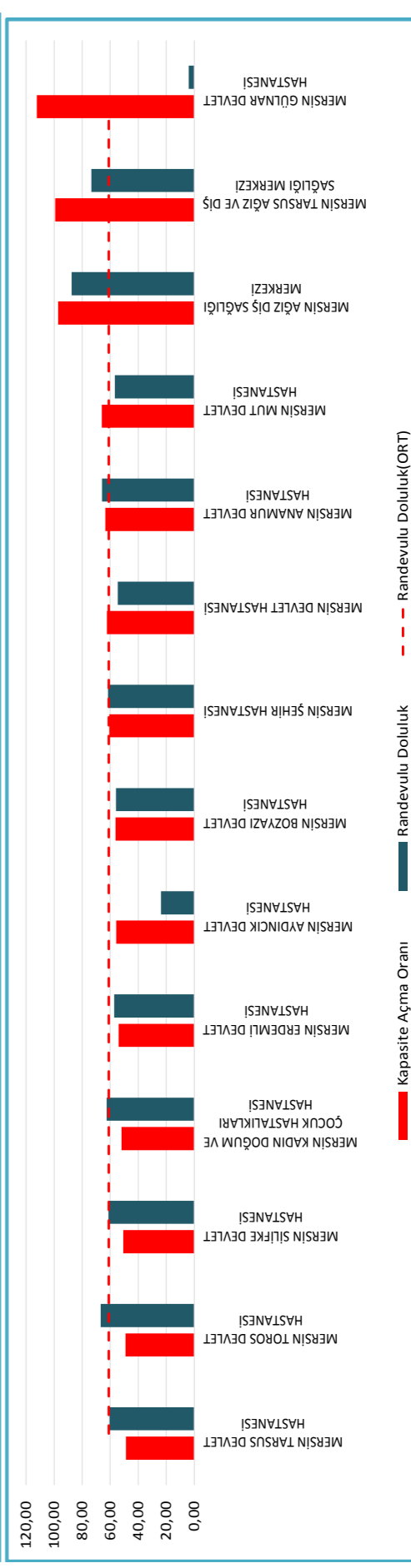
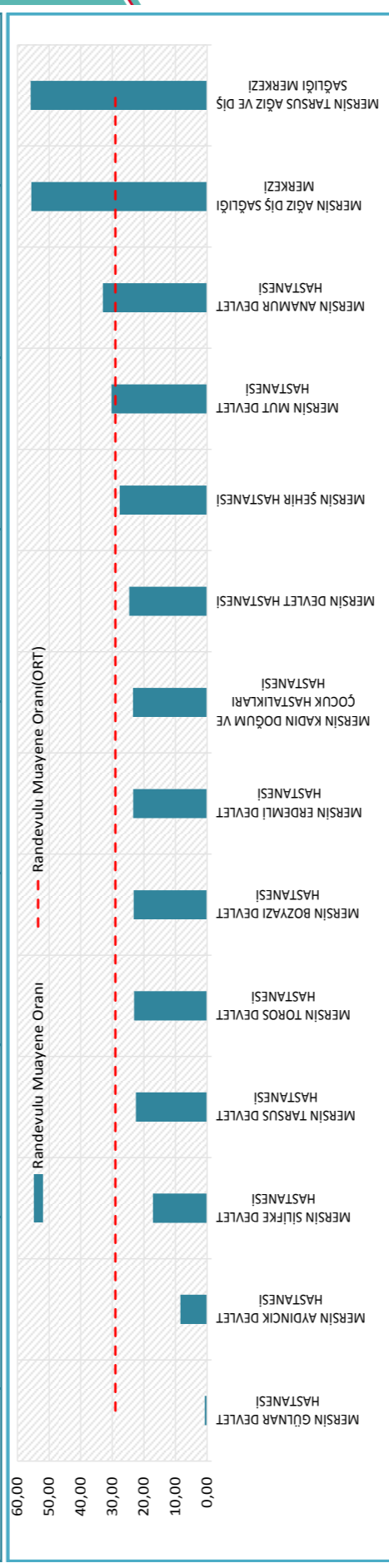


KURUM ADI	AÇILAN KAPASİTE SAYISI	MHRŞYE ESAS TOPLAM MUAYENE SAYISI	KAPASİTE AÇMA ORANI	ALINAN RANDEVU SAYISI	RANDEVU DOLULUK ORANI	GERÇEKLEŞEN RANDEVU SAYISI	GERÇEKLEŞME ORANI	RANDEVULU MUAYENE ORANI
MERSİN AĞIZ DIŞ SAĞLIĞI MERKEZİ	274327	282.470	97,12	240.204	87,56	157.083	65,40	55,61
MERSİN ANAMUR DEVLET HASTANESİ	132.717	208.895	63,53	87.302	65,78	68.871	78,89	32,97
MERSİN AYDINCİK DEVLET HASTANESİ	11.798	21.202	55,65	2.797	23,71	1.787	63,89	8,43
MERSİN BOZAZI DEVLET HASTANESİ	18.061	32.163	56,15	10.083	55,83	7.475	74,13	23,24
MERSİN DEVLET HASTANESİ	61.853	99.236	62,33	33.748	54,56	24.457	72,47	24,65
MERSİN ERDEMLİ DEVLET HASTANESİ	202.347	375.175	53,93	115.572	57,12	87.672	75,86	23,37
MERSİN GÜLNAR DEVLET HASTANESİ	21.600	19.235	112,30	850	3,94	146	17,18	0,76
MERSİN KADIN DOĞUM VE ÇOCUK HASTALIKLARI HASTANESİ	46.492	89.435	51,98	29.031	63,44	20.965	72,22	23,44
MERSİN MUT DEVLET HASTANESİ	84.949	128.756	65,98	48.168	56,70	38.898	80,75	30,21
MERSİN SİLİFKE DEVLET HASTANESİ	201.578	398.018	50,65	123.344	61,19	68.296	74,05	27,68
MERSİN ŞİLİFKE DEVLET HASTANESİ	832.010	1.371.467	60,67	512.652	61,62	379.603	74,05	27,68
MERSİN TARSUS AĞIZ VE DİŞ SAĞLIĞI MERKEZİ	142.818	144.022	99,16	104.853	73,42	80.373	76,65	55,81
MERSİN TARSUS DEVLET HASTANESİ	410.181	841.193	48,76	248.037	60,47	189.560	76,42	22,53
MERSİN TOROS DEVLET HASTANESİ	540.625	1.103.260	49,00	361.245	66,82	254.901	70,56	23,10

## MERSİN

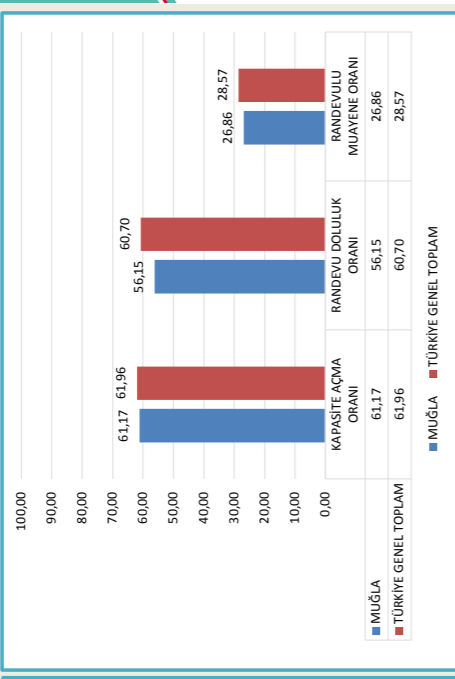
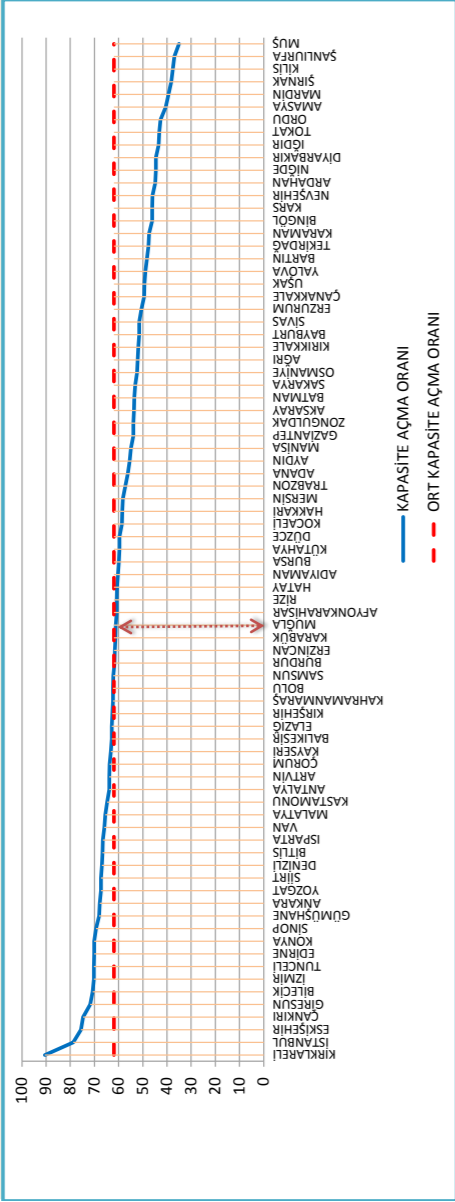
## MERSİN 2017 YILI RANDEVU DURUMU

Randevu Cetveli Oluşturmuş Uzman Hekim Sayısı	Açılan Kapasite Sayısı	Günlük Ortalama Randevu Sayısı	Toplam Randevu Sayısı (İptaller Hariç)	Bir Günde Ulaşılan En Yüksek Randevu Sayısı	Gerçekleşen Randevu Sayısı	Randevu Gerçekleşme Oranı (%)	Türkiye Genel Toplam Gerçekleşen Randevu Sayısı
1.190	2.981.356	7.581	1.917.886	15.148	1.380.087	68	76.277.113



## MUĞLA İLİ MHSR DURUMU

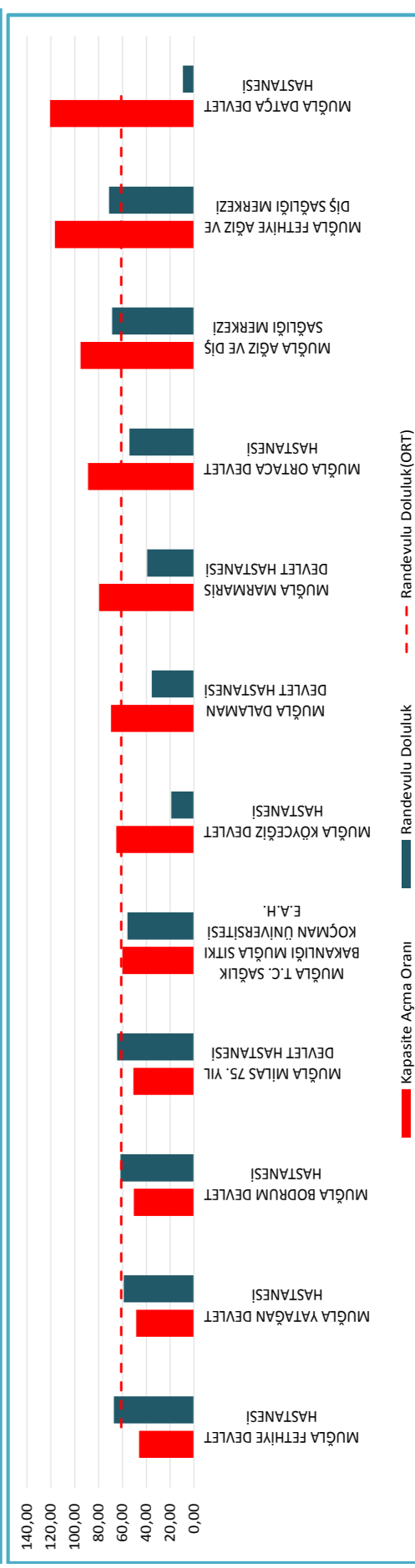

MUĞLA	AÇILAN KAPASİTE SAYISI	MHSR YE ESAS TOPLAM MUAYENE SAYISI	KAPASİTE AÇMA ORANI	ALINAN RANDEVU SAYISI	RANDEVU DOLULUK ORANI	GERÇEKLEŞEN RANDEVU SAYISI	GERÇEKLEŞME ORANI	RANDEVULU MUAYENE ORANI
		2.055.206	3.359.868	61,17	1.153.899	56,15	902.596	78,22
<b>TÜRKİYE GENEL TOPLAM</b>	165.278.142	266.732.699	61,96	100.318.886	60,70	76.211.526	75,67	28,57



KURUM ADI	AÇILAN KAPASİTE SAYISI	MHSR YE ESAS TOPLAM MUAYENE SAYISI	KAPASİTE AÇMA ORANI	ALINAN RANDEVU SAYISI	RANDEVU DOLULUK ORANI	GERÇEKLEŞEN RANDEVU SAYISI	GERÇEKLEŞME ORANI	RANDEVULU MUAYENE ORANI
MUĞLA AĞIZ VE DİŞ SAĞLIĞI MERKEZİ	80573	84.675	95,16	55.409	68,77	41.983	75,77	49,58
MUĞLA BODRUM DEVLET HASTANESİ	236.522	468.122	50,53	146.045	61,75	111.294	76,21	23,77
MUĞLA DALAMAN DEVLET HASTANESİ	59.175	84.905	69,70	20.965	35,43	17.518	83,56	20,63
MUĞLA DATÇA DEVLET HASTANESİ	47.025	38.952	120,73	4.360	9,27	3.549	81,40	9,11
MUĞLA FETHİYE AĞIZ VE DİŞ SAĞLIĞI MERKEZİ	130.463	111.748	116,75	93.010	71,29	71.926	77,33	64,36
MUĞLA FETHİYE DEVLET HASTANESİ	294.758	639.806	46,07	198.182	67,24	146.130	73,74	22,84
MUĞLA KÖYGEÇİZ DEVLET HASTANESİ	26.521	40.710	65,15	5.046	12,39	4.320	85,61	10,61
MUĞLA MARMARİS DEVLET HASTANESİ	265.697	334.254	79,49	104.610	31,29	84.911	81,17	25,40
MUĞLA ORTACA DEVLET HASTANESİ	179.491	352.328	50,94	115.605	64,41	79.294	68,59	22,51
MUĞLA ORTACA DEVLET HASTANESİ E.A.H.	89.806	100.950	88,96	48.608	54,13	36.807	75,72	36,46
MUĞLA T.C. SAĞLIK BAKANLIĞI MUĞLA SİTKİ KOÇMAN ÜNİVERSİTESİ E.A.H.	574.370	957.143	60,01	320.283	55,76	269.602	84,18	28,17
MUĞLA YATAĞAN DEVLET HASTANESİ	70.805	146.275	48,41	41.776	59,00	35.262	84,41	24,11

MUĞLA  
2017 YILI RANDEVU DURUMU

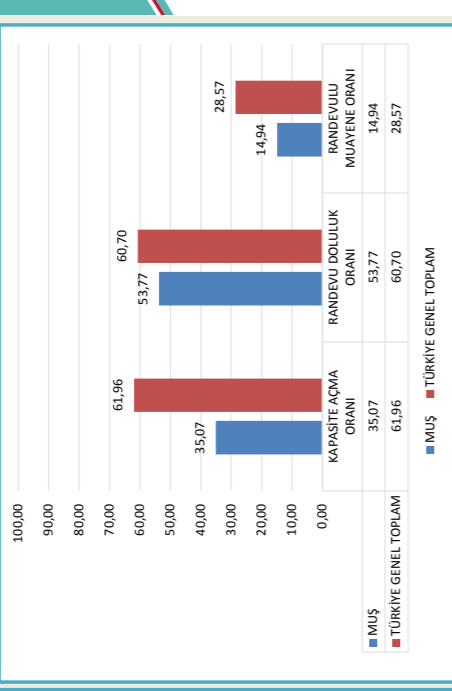
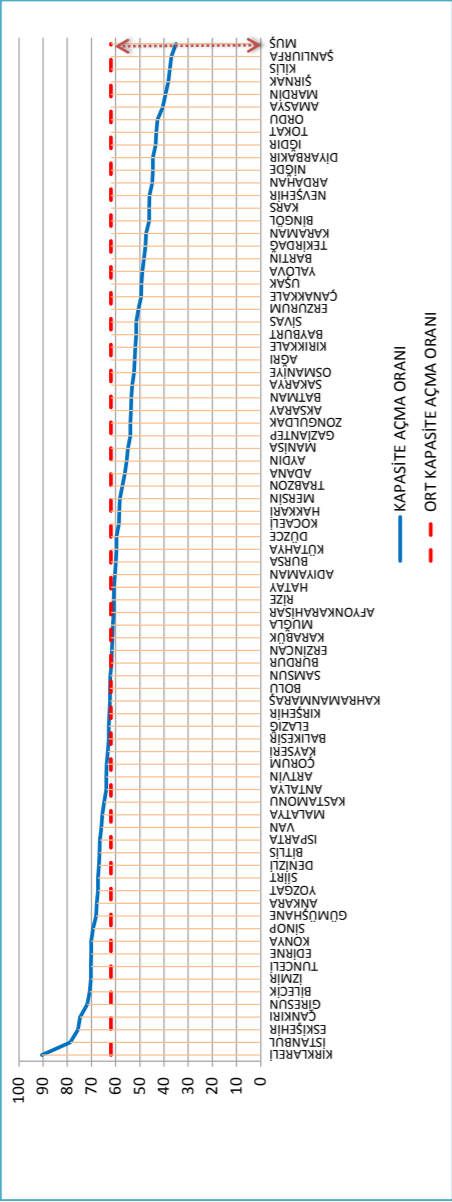
Randevu Cetveli Oluşturmuş Uzman Hekim Sayısı	Açılan Kapasite Sayısı	Toplam Randevu Sayısı (İptaller Hariç)	Günlük Ortalama Randevu Sayısı	Bir Günde Ulaşılan En Yüksek Randevu Sayısı	Gerçekleşen Randevu Sayısı	Randevu Gerçekleşme Oranı (%)	Türkiye Genel Toplam Gerçekleşen Randevu Sayısı
606	2.055.206	1.153.899	4.561	7.649	902.596	79	76.277.113



## MUŞ İLİ MHRS DURUMU

MUŞ

MUŞ	AÇILAN KAPASİTE SAYISI	MHRSYE ESAS TOPLAM MUAYENE SAYISI	KAPASİTE AÇMA ORANI	ALINAN RANDEVU SAYISI	RANDEVU DOLULUK ORANI	GEREKLEŞEN RANDEVU SAYISI	GERÇEKLEŞME ORANI	RANDEVULU MUAYENE ORANI
		500.369	1.426.776	35,07	269.029	53,77	213.190	79,24
TÜRKİYE GENEL TOPLAM	165.278.142	266.732.699	61,96	100.318.886	60,70	76.211.526	75,67	28,57



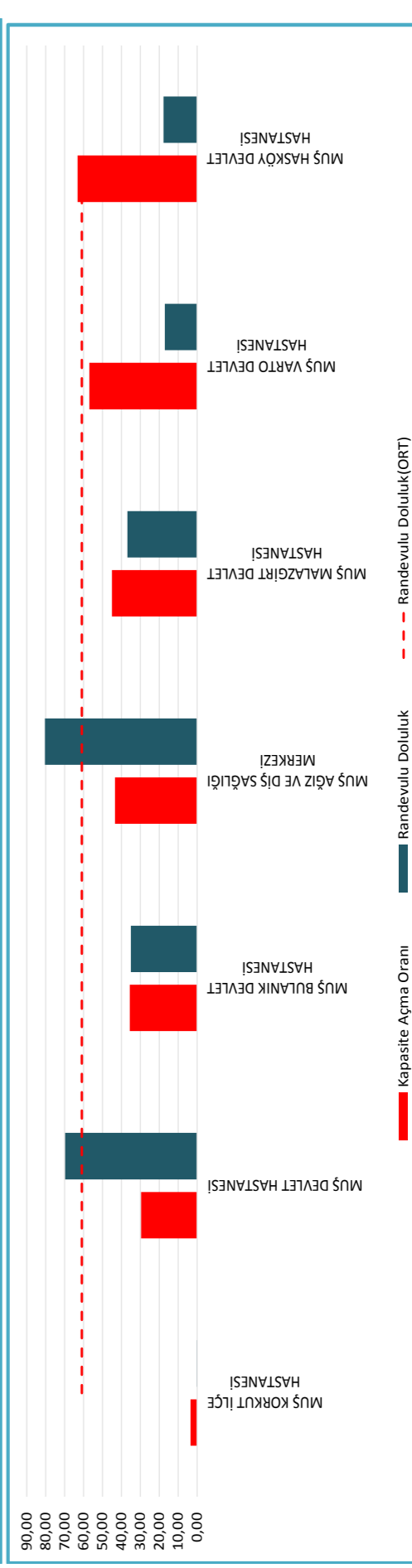
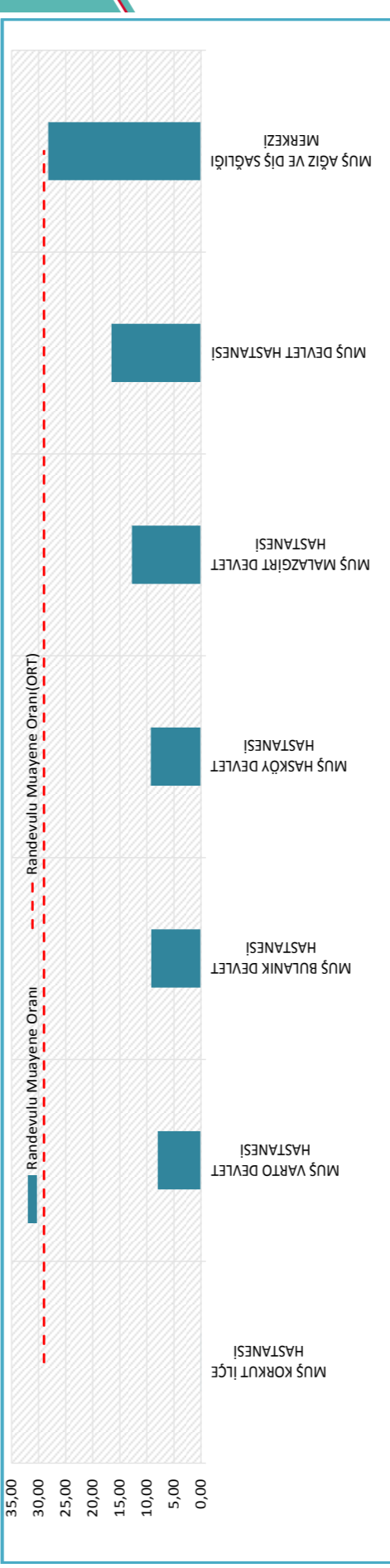
KURUM ADI	AÇILAN KAPASİTE SAYISI	MHRSYE ESAS TOPLAM MUAYENE SAYISI	KAPASİTE AÇMA ORANI	ALINAN RANDEVU SAYISI	RANDEVU DOLULUK ORANI	GEREKLEŞEN RANDEVU SAYISI	GERÇEKLEŞME ORANI	RANDEVULU MUAYENE ORANI
MUŞ AĞIZ VE DİŞ SAĞLIĞI MERKEZİ	46262	106.560	43,41	37.244	80,51	30.073	80,75	28,22
MUŞ BULANIK DEVLET HASTANESİ	85.255	239.679	35,57	29.857	35,02	22.034	73,80	9,19
MUŞ DEVLET HASTANESİ	239.921	810.089	29,62	167.239	69,71	133.845	80,03	16,52
MUŞ HASKÖY DEVLET HASTANESİ	30.009	48.257	63,22	5.430	17,80	4.467	82,27	9,26
MUŞ KORKUT İLÇE HASTANESİ	751	21.364	3,52	2	0,27	2	100,00	0,01
MUŞ MALAZGİRT DEVLET HASTANESİ	63.367	140.671	45,05	23.386	36,91	17.974	76,86	12,78
MUŞ VARTO DEVLET HASTANESİ	34.304	60.156	57,03	5.871	17,11	4.795	81,67	7,97

## MUŞ

## 2017 YILI RANDEVU DURUMU

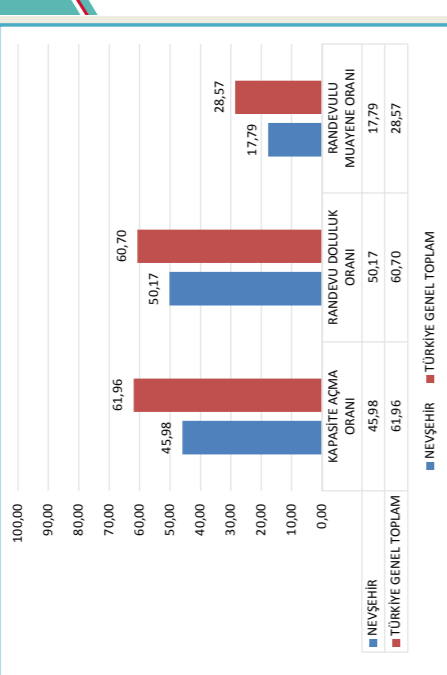
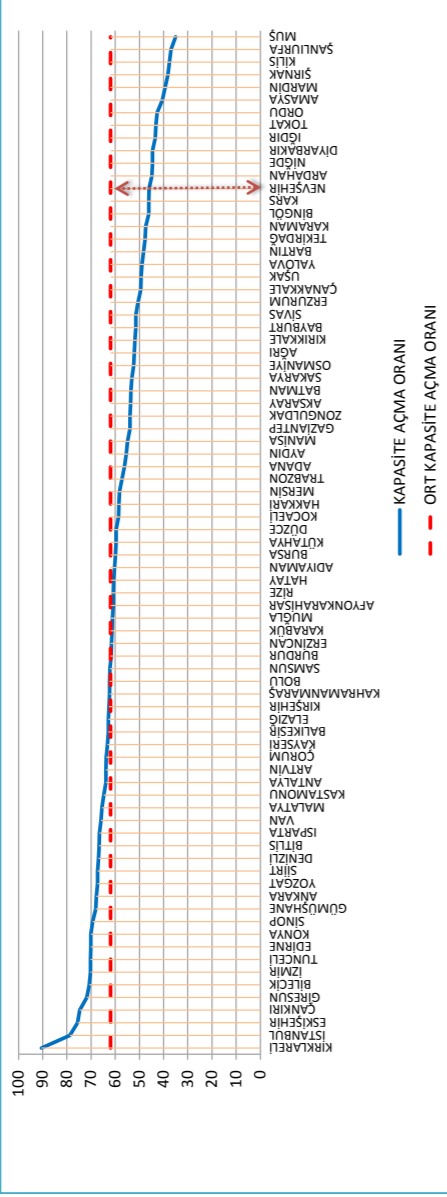
MUŞ

Randevu Cetveli Oluşturmuş Uzman Hekim Sayısı	Açılan Kapasite Sayısı	Toplam Randevu Sayısı (İptaller Hariç)	Günlük Ortalama Randevu Sayısı	Bir Günde Ulaşılan En Yüksek Randevu Sayısı	Gerçekleşen Randevu Sayısı	Randevu Gerçekleşme Oranı (%)	Türkiye Genel Toplam Randevu Sayısı	Türkiye Genel Toplam Gerçekleşen Randevu Sayısı
212	500.369	269.029	1.063	2.203	213.190	82	100.421.420	76.277.113



## NEVŞEHİR İLİ MHSR DURUMU



NEVŞEHİR	AÇILAN KAPASİTE SAYISI	MHSR'E ESAS TOPLAM MUAYENE SAYISI	KAPASİTE AÇMA ORANI	ALINAN RANDEVU SAYISI	RANDEVU DOLULUK ORANI	GERÇEKLEŞEN RANDEVU SAYISI	GERÇEKLEŞME ORANI	RANDEVULLU MUAYENE ORANI
	494.537	1.075.452	45,98	248.130	50,17	191.335	77,11	17,79
	165.278.142	266.732.699	61,96	100.318.886	60,70	76.211.526	75,67	28,57



KURUM ADI	AÇILAN KAPASİTE SAYISI	MHSR'E ESAS TOPLAM MUAYENE SAYISI	KAPASİTE AÇMA ORANI	ALINAN RANDEVU SAYISI	RANDEVU DOLULUK ORANI	GERÇEKLEŞEN RANDEVU SAYISI	GERÇEKLEŞME ORANI	RANDEVULLU MUAYENE ORANI
NEVŞEHİR AĞIZ VE DİŞ SAĞLIĞI MERKEZİ	109877	116.596	94,24	54.544	49,64	30.632	56,16	26,27
NEVŞEHİR DEVLET HASTANESİ	331.092	892.553	37,19	189.843	57,19	157.620	83,03	17,66
NEVŞEHİR ÜRGÜP DEVLET HASTANESİ	52.728	66.303	79,53	3.743	7,10	3.083	82,37	4,65

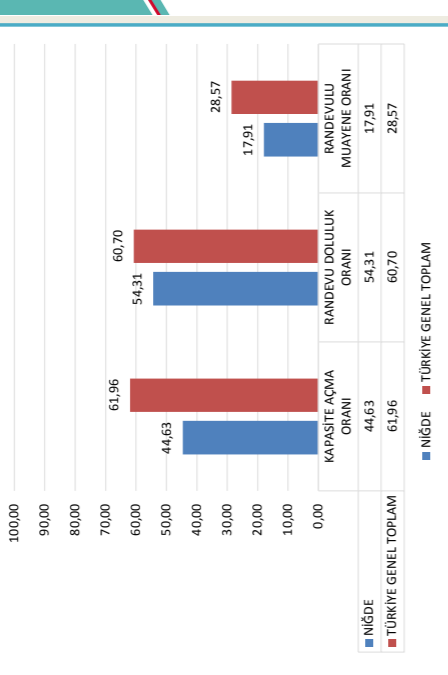
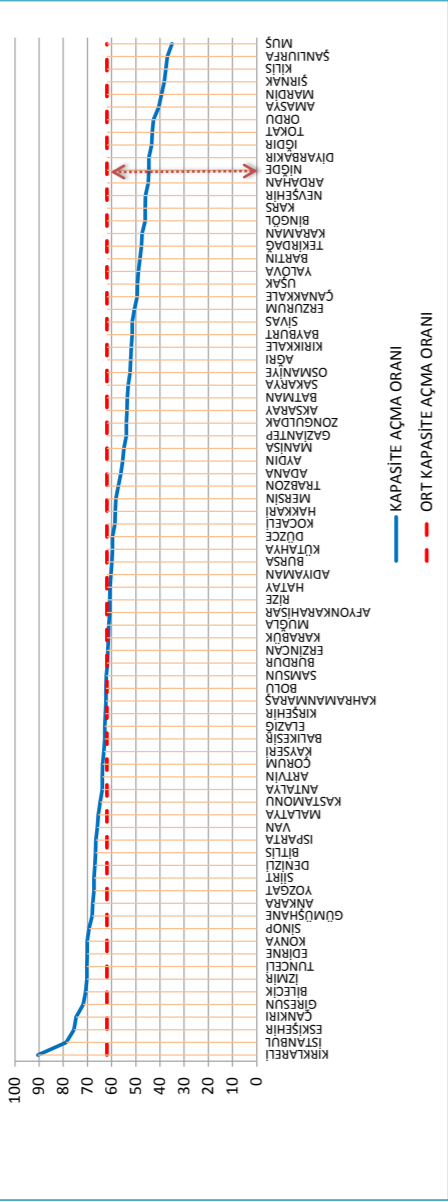
NEVŞEHİR  
2017 YILI RANDEVU DURUMU

Randevu Cetveli Oluşturmuş Uzman Hekim Sayısı	Açılan Kapasite Sayısı	Toplam Randevu Sayısı (İptaller Hariç)	Günlük Ortalama Randevu Sayısı	Bir Günde Ulaşılan En Yüksek Randevu Sayısı	Gerçekleşen Randevu Sayısı	Randevu Gerçekleşme Oranı (%)	Türkiye Genel Toplam Randevu Sayısı	Türkiye Genel Toplam Gerçekleşen Randevu Sayısı
138	494.537	248.130	981	1.661	191.335	74	100.421.420	76.277.113



## NİĞDE İLİ MHSR DURUMU

NİĞDE	AÇILAN KAPASİTE SAYISI	MHSR YE ESAS TOPLAM MUAYENE SAYISI	KAPASİTE AÇMA ORANI	ALINAN RANDEVU SAYISI	RANDEVU DOLULUK ORANI	GERÇEKLEŞEN RANDEVU SAYISI	GERÇEKLEŞME ORANI	RANDEVULU MUAYENE ORANI
		606.400	1.358.853	44,63	329.326	54,31	243.332	73,89
TÜRKİYE GENEL TOPLAM	165.278.142	266.732.699	61,96	100.318.886	60,70	76.211.526	75,67	28,57

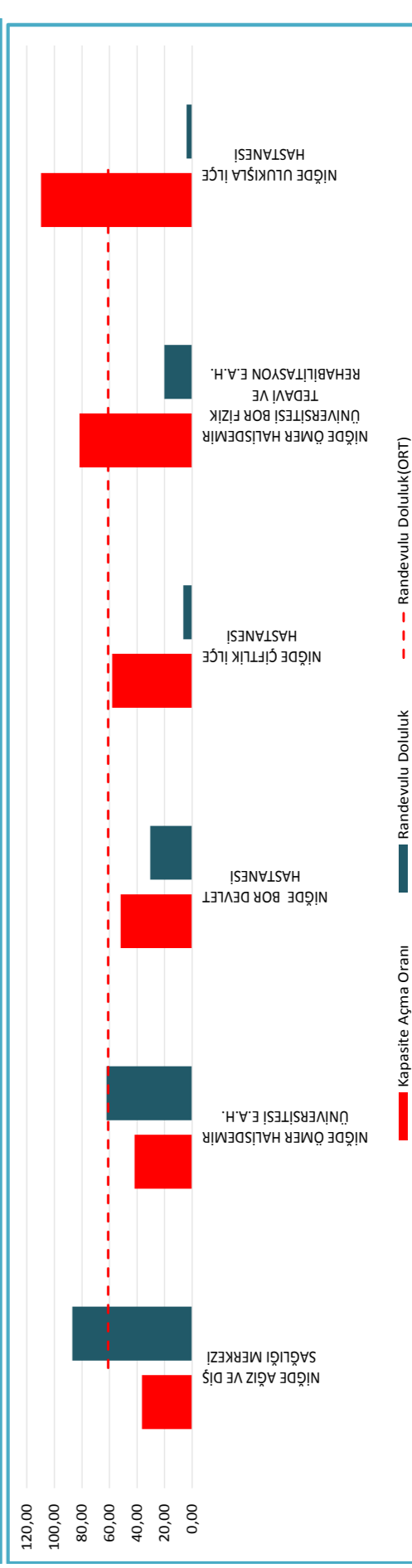



KURUM ADI	AÇILAN KAPASİTE SAYISI	MHSR YE ESAS TOPLAM MUAYENE SAYISI	KAPASİTE AÇMA ORANI	ALINAN RANDEVU SAYISI	RANDEVU DOLULUK ORANI	GERÇEKLEŞEN RANDEVU SAYISI	GERÇEKLEŞME ORANI	RANDEVULU MUAYENE ORANI
NİĞDE BORDEVLET HASTANESİ	96218	185211	51,95	29236	30,39	23549	80,55	12,71
NİĞDE AĞIZ VE DİŞ SAĞLIĞI MERKEZİ	63703	174657	36,47	55392	86,95	29926	54,03	17,13
NİĞDE ÇİFTLİK İLÇE HASTANESİ	24275	41820	58,05	1543	6,36	1192	77,25	2,85
NİĞDE ÖMER HALİSDEMİR ÜNİVERSİTESİ BOR FİZİK TEDAVİ VE REHABİLİTASYON E.A.H.	29811	36492	81,69	6016	20,18	4761	79,14	13,05
NİĞDE ÖMER HALİSDEMİR ÜNİVERSİTESİ E.A.H.	380555	909880	41,82	236666	62,19	183904	77,71	20,21
NİĞDE ULUKİŞLA İLÇE HASTANESİ	11838	10793	109,68	473	4,00	0	0,00	0,00

## NİĞDE

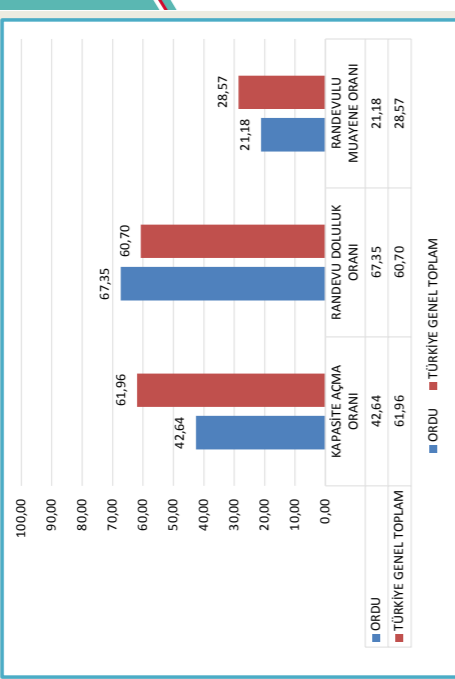
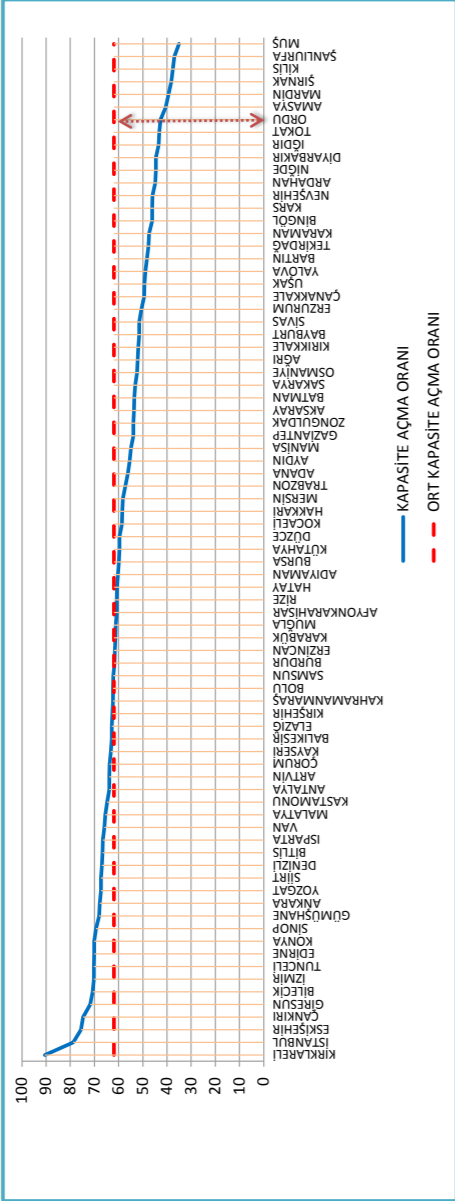
## 2017 YILI RANDEVU DURUMU

Randevu Cetveli Oluşturmuş Üzman Hekim Sayısı	Açılan Kapasite Sayısı	Toplam Randevu Sayısı (İptaller Hariç)	Günlük Ortalama Randevu Sayısı	Bir Günde Ulaşılan En Yüksek Randevu Sayısı	Gerçekleşen Randevu Sayısı	Randevu Gerçekleşme Oranı (%)	Türkiye Genel Toplam Gerçekleşen Randevu Sayısı
199	606.400	329.326	1.302	2.562	243.332	61	76.277.113



## ORDU İLİ MHSR DURUMU


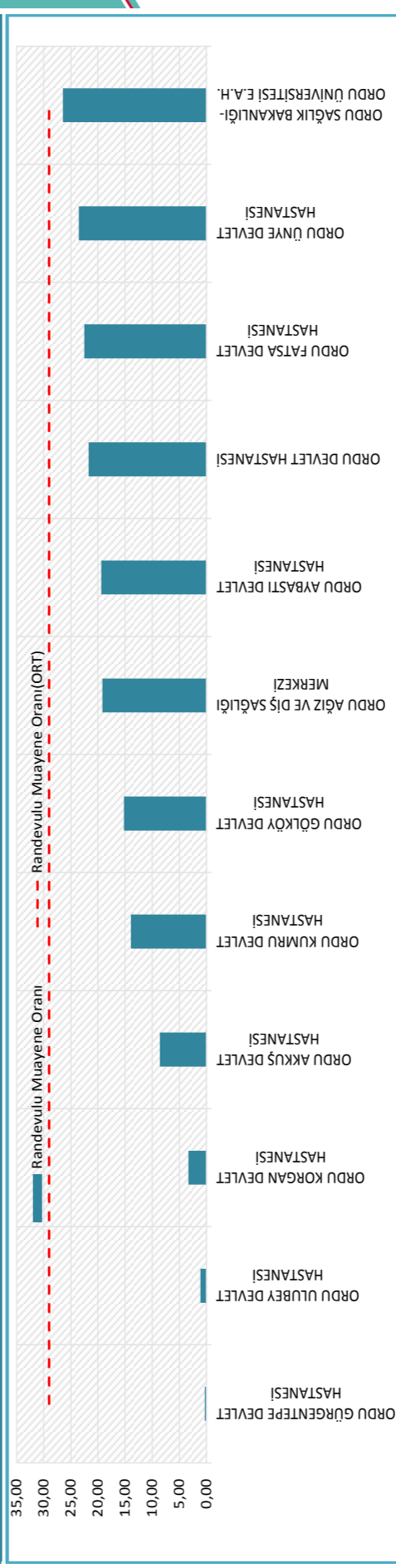
ORDU	AÇILAN KAPASİTE SAYISI	MHSR'E ESAS TOPLAM MUAYENE SAYISI	KAPASİTE AÇMA ORANI	ALINAN RANDEVU SAYISI	RANDEVU DOLULUK ORANI	GERÇEKLEŞEN RANDEVU SAYISI	GERÇEKLEŞME ORANI	RANDEVULU MUAYENE ORANI
		1.419.696	3.329.865	42,64	956.210	67,35	705.266	73,76
<b>TÜRKİYE GENEL TOPLAM</b>	165.278.142	266.732.699	61,96	100.318.886	60,70	76.211.526	75,67	28,57



KURUM ADI	AÇILAN KAPASİTE SAYISI	MHSR'E ESAS TOPLAM MUAYENE SAYISI	KAPASİTE AÇMA ORANI	ALINAN RANDEVU SAYISI	RANDEVU DOLULUK ORANI	GERÇEKLEŞEN RANDEVU SAYISI	GERÇEKLEŞME ORANI	RANDEVULU MUAYENE ORANI
ORDU AĞIZ VE DİŞ SAĞLIĞI MERKEZİ	104910	191.038	54,92	63.039	60,09	36.685	58,19	19,20
ORDU AKKUŞ DEVLET HASTANESİ	21.284	38.697	55,00	4.315	20,27	3.318	76,89	8,57
ORDU AYBASTI DEVLET HASTANESİ	26.125	56.540	46,21	14.215	54,41	10.966	77,14	19,40
ORDU DEVELT HASTANESİ	408.649	961.724	42,49	284.693	69,67	208.715	73,31	21,70
ORDU FATSA DEVLET HASTANESİ	229.183	663.083	35,09	195.092	85,12	147.170	75,44	22,53
ORDU GÜRGENTEPE DEVLET HASTANESİ	48.080	112.374	42,79	21.114	43,91	17.094	80,96	15,21
ORDU KORGAN DEVLET HASTANESİ	25.200	31.275	80,58	140	0,56	92	65,71	0,29
ORDU KORGAN DEVLET HASTANESİ	45.018	111.741	40,29	4.486	9,96	3.712	82,75	3,32
ORDU KORGAN DEVLET HASTANESİ	232.154	516.873	44,92	181.258	78,08	136.651	75,39	26,44
ORDU SAĞLIK BAKANLIĞI-ORDU ÜNİVERSİTESİ E.A.H.	25.595	23.525	108,80	391	1,53	260	66,50	1,11
ORDU ULUBEY DEVLET HASTANESİ	214.936	547.383	39,27	173.399	80,67	128.687	74,21	23,51

## ORDU 2017 YILI RANDEVU DURUMU

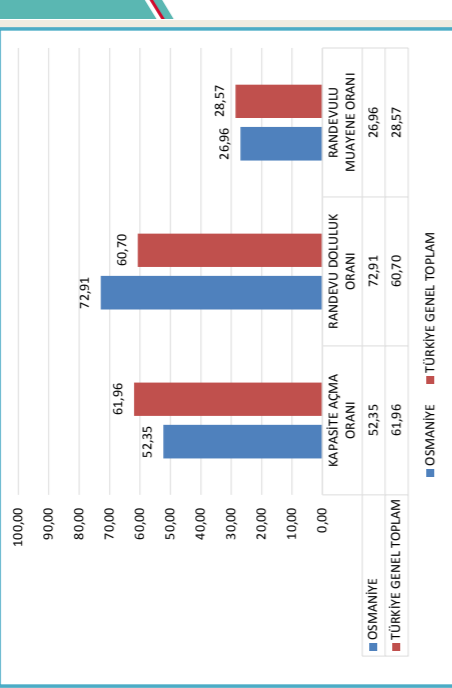
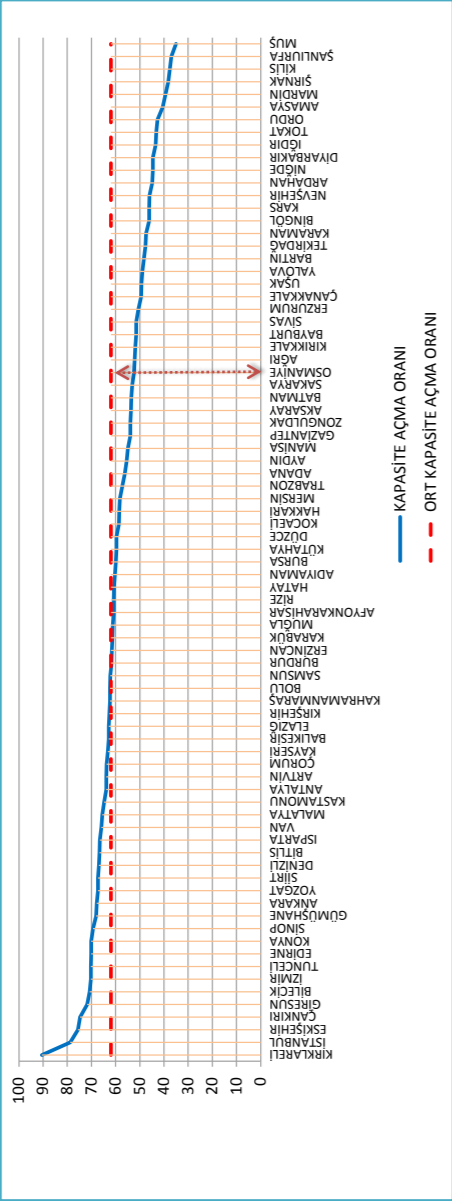
Randevu Cetveli Oluşturmuş Uzman Hekim Sayısı	Açılan Kapasite Sayısı	Günlük Ortalama Randevu Sayısı	Bir Günde Ulaşılan En Yüksek Randevu Sayısı	Gerçekleşen Randevu Sayısı	Randevu Gerçekleşme Oranı (%)	Türkiye Genel Toplam Gerçekleşen Randevu Sayısı
414	1.419.696	956.210	3.779	705.266	74	76.277.113



## OSMANİYE

## OSMANİYE İLİ MHRS DURUMU

OSMANİYE	AÇILAN KAPASİTE SAYISI	MHRİSVE ESAS TOPLAM MUAYENE SAYISI	KAPASİTE AÇMA ORANI	ALINAN RANDEVU SAYISI	RANDEVU DOLULUK ORANI	GEREKLEŞEN RANDEVU SAYISI	GERÇEKLEŞME ORANI	RANDEVULU MUAYENE ORANI
	<b>TÜRKİYE GENEL TOPLAM</b>	798.010	1.524.276	52,35	581.835	72,91	411.000	70,64
	165.278.142	266.732.699	61,96	100.318.886	60,70	76.211.526	75,67	28,57

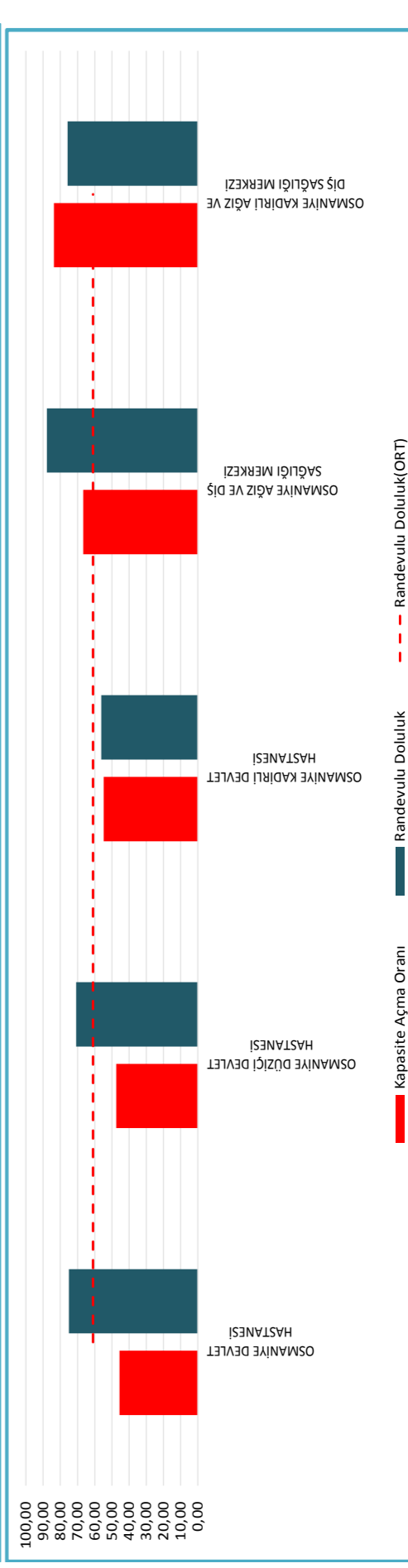
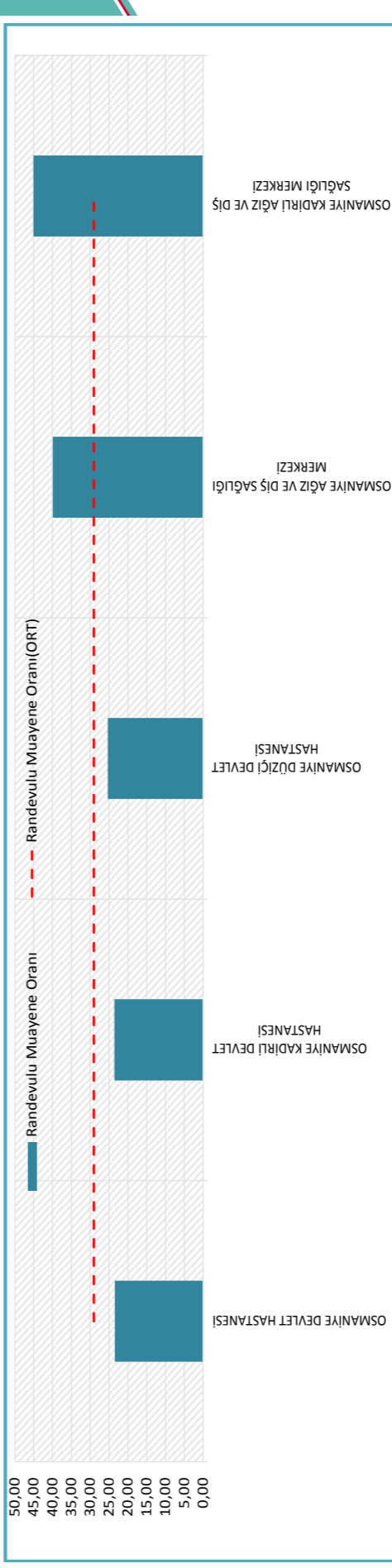


KURUM ADI	AÇILAN KAPASİTE SAYISI	MHRİSVE ESAS TOPLAM MUAYENE SAYISI	KAPASİTE AÇMA ORANI	ALINAN RANDEVU SAYISI	RANDEVU DOLULUK ORANI	GEREKLEŞEN RANDEVU SAYISI	GERÇEKLEŞME ORANI	RANDEVULU MUAYENE ORANI
OSMANİYE AĞIZ VE DİŞ SAĞLIĞI MERKEZİ	129327	193.794	66,73	113.546	87,80	77.361	68,13	39,92
OSMANİYE DEVLET HASTANESİ	359.940	789.559	45,59	270.109	75,04	185.300	68,60	23,47
OSMANİYE DÜZİÇİ DEVLET HASTANESİ	75.166	158.516	47,42	53.174	70,74	40.170	75,54	25,34
OSMANİYE KADIRLI AĞIZ VE DİŞ SAĞLIĞI MERKEZİ	70.383	84.096	83,69	53.291	75,72	37.875	71,07	45,04
OSMANİYE KADIRLI DEVLET HASTANESİ	163.194	298.311	54,71	91.715	56,20	70.294	76,64	23,56

## OSMANİYE

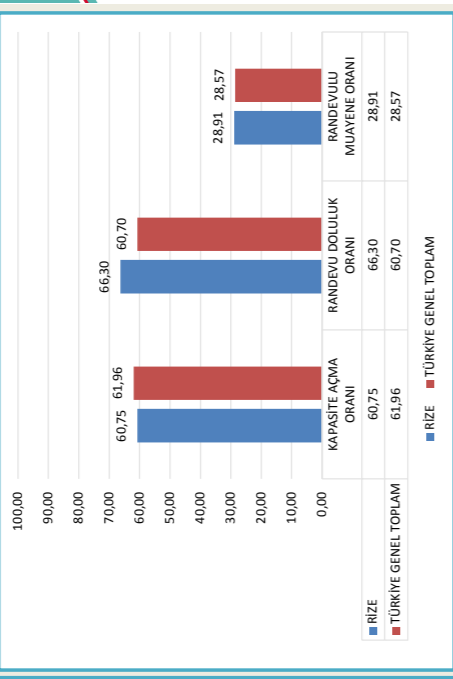
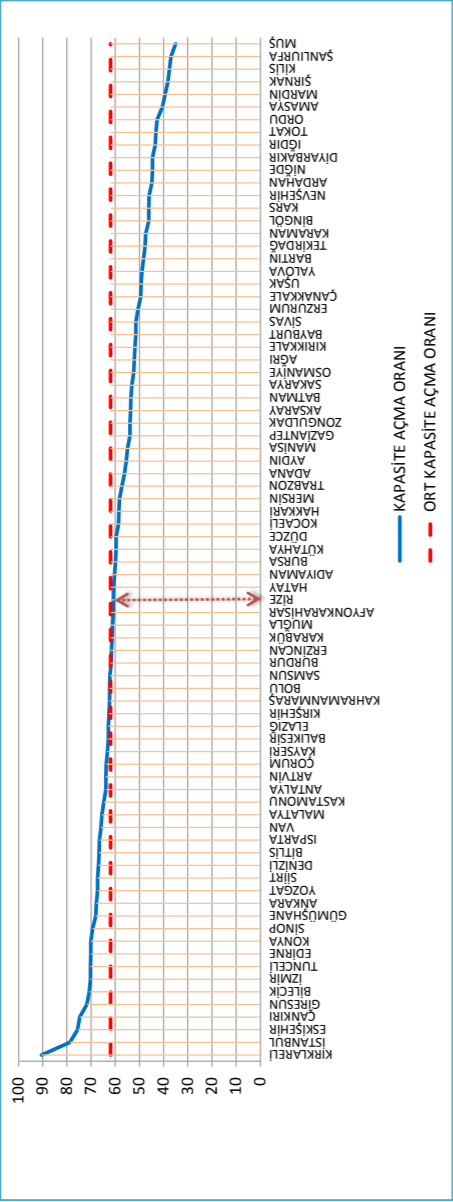
OSMANİYE  
2017 YILI RANDEVU DURUMU

Randevu Cetveli Oluşturmuş Uzman Hekim Sayısı	241	798.010	581.835	2.300	3.546	411.000	72	100.421.420	76.277.113
Açılan Kapasite Sayısı									
Toplam Randevu Sayısı (İptaller Hariç)									
Günlük Ortalama Randevu Sayısı									
Bir Günde Ulaşılan En Yüksek Randevu Sayısı									
Gerçekleşen Randevu Sayısı									
Randevu Gerçekleşme Oranı (%)									
Türkiye Genel Toplam Gerçekleşen Randevu Sayısı									



## RİZE İLİ MHSR DURUMU

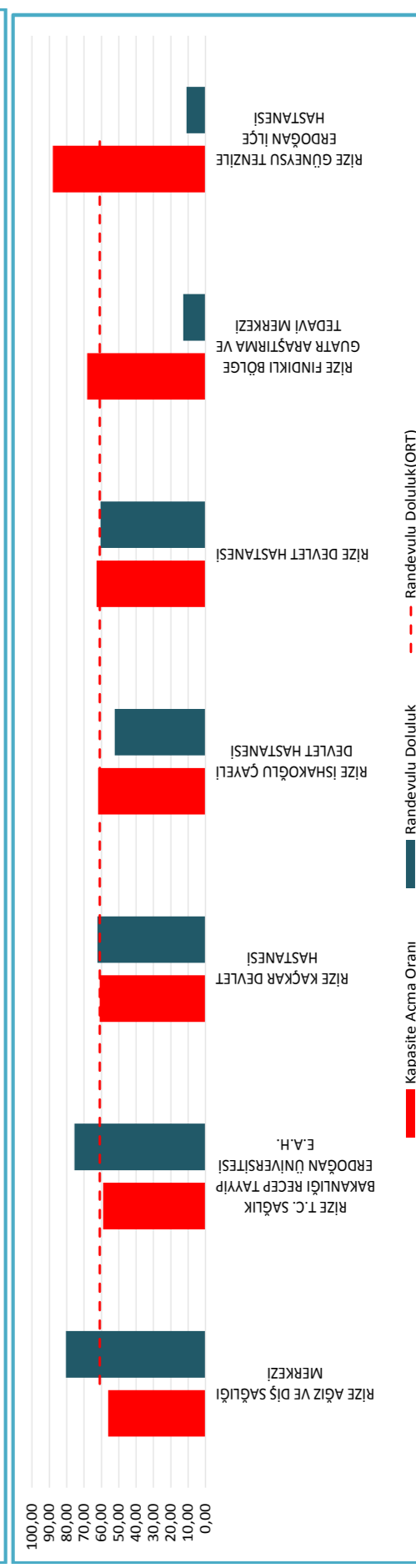
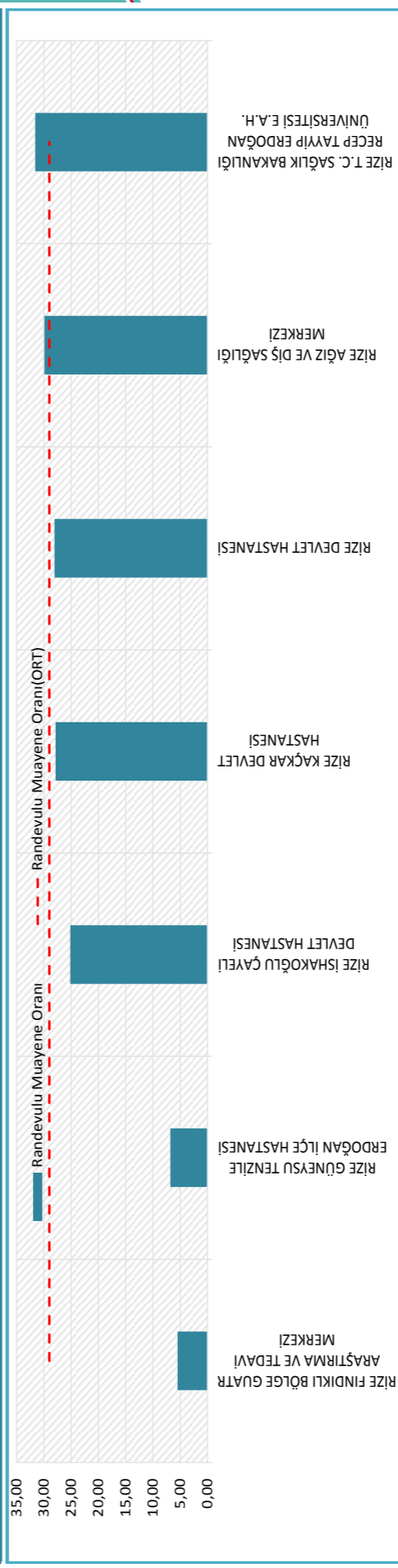
RİZE	AÇILAN KAPASİTE SAYISI	MHSR'E ESAS TOPLAM MUAYENE SAYISI	KAPASİTE AÇMA ORANI	ALINAN RANDEVU SAYISI	RANDEVU DOLULUK ORANI	GERÇEKLEŞEN RANDEVU SAYISI	GERÇEKLEŞME ORANI	RANDEVULLU MUAYENE ORANI
		982.165	1.616.792	60,75	651.215	66,30	467.376	71,77
TÜRKİYE GENEL TOPLAM	165.278.142	266.732.699	61,96	100.318.886	60,70	76.211.526	75,67	28,57



KURUM ADI	AÇILAN KAPASİTE SAYISI	MHSR'E ESAS TOPLAM MUAYENE SAYISI	KAPASİTE AÇMA ORANI	ALINAN RANDEVU SAYISI	RANDEVU DOLULUK ORANI	GERÇEKLEŞEN RANDEVU SAYISI	GERÇEKLEŞME ORANI	RANDEVULLU MUAYENE ORANI
RİZE AĞIZ VE DİŞ SAĞLIĞI MERKEZİ	69841	124.391	56,15	56.193	80,46	37.228	66,25	29,93
RİZE DEVLET HASTANESİ	278.226	442.934	62,81	168.549	60,58	124.208	73,69	28,04
RİZE FİNDIKLI BÖLGE GUATR ARASTIRMA VE TEDAVİ MERKEZİ	21.551	31.310	68,19	2.730	12,79	1.717	62,89	5,48
RİZE GÜNEYSU TENZİLE ERDOĞAN İLÇE HASTANESİ	17.373	19.746	87,98	1.911	11,00	1.347	70,09	6,82
RİZE İSHAKOĞLU ÇAYELİ DEVLET HASTANESİ	51.438	83.049	61,94	26.932	52,36	20.889	77,56	25,15
RİZE KAÇKAR DEVLET HASTANESİ	119.159	195.282	61,02	74.152	62,23	54.384	73,34	27,85
RİZE T.C. SAĞLIK BAKANLIĞI RECEP TAYYIP ERDOĞAN ÜNİVERSİTESİ E.A.H.	424.777	720.080	58,99	320.748	75,51	227.603	70,96	31,61

## RİZE 2017 YILI RANDEVU DURUMU

Randevu Cetveli Oluşturmuş Uzman Hekim Sayısı	Açılan Kapasite Sayısı	Toplam Randevu Sayısı (İptaller Hariç)	Günlük Ortalama Randevu Sayısı	Bir Günde Ulaşılan En Yüksek Randevu Sayısı	Gerçekleşen Randevu Sayısı	Randevu Gerçekleşme Oranı (%)	Türkiye Genel Toplam Gerçekleşen Randevu Sayısı
287	982.165	651.215	2.574	4.354	467.376	71	76.277.113



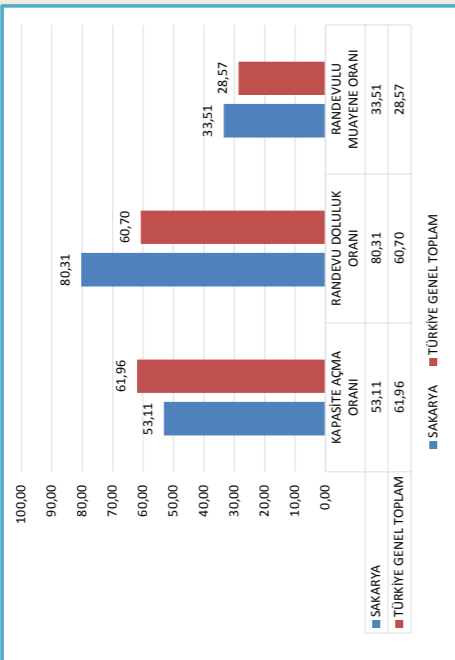
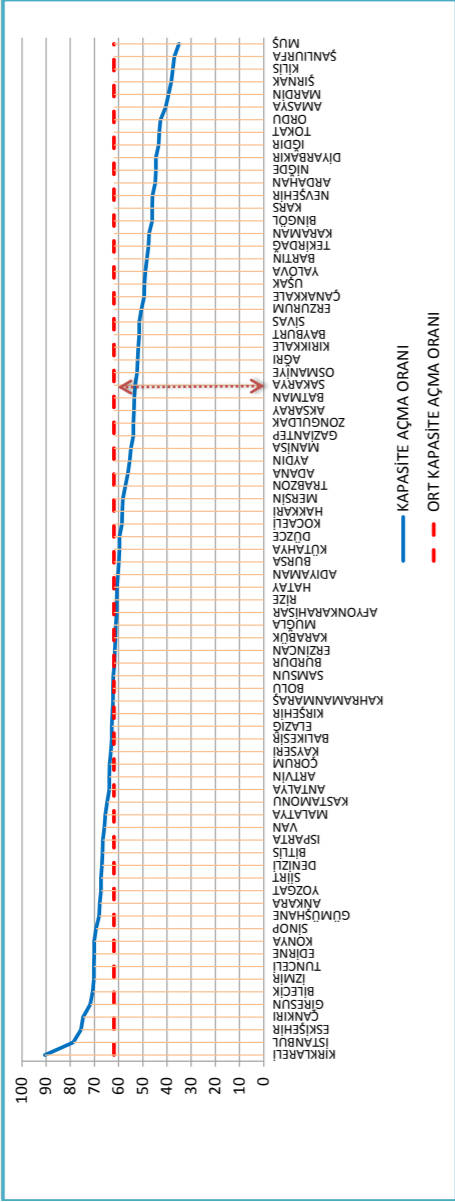


## SAKARYA

## SAKARYA İLİ MHRS DURUMU

SAKARYA	AÇILAN KAPASİTE SAYISI		MHRS YE ESAS TOPLAM MUAYENE SAYISI		KAPASİTE AÇMA ORANI		ALINAN RANDEVU SAYISI		RANDEVU DOLULUK ORANI		GERÇEKLEŞEN RANDEVU SAYISI		GERÇEKLEŞME ORANI		RANDEVULU MUAYENE ORANI	
	1.759.731	165.278.142	3.313.256	266.732.699	53,11	61,96	1.413.203	100.318.886	80,31	60,70	1.110.280	76.211.526	78,56	75,67	33,51	28,57

## TÜRKİYE GENEL TOPLAM



— KAPASİTE AÇMA ORANI  
- - - ORT KAPASİTE AÇMA ORANI

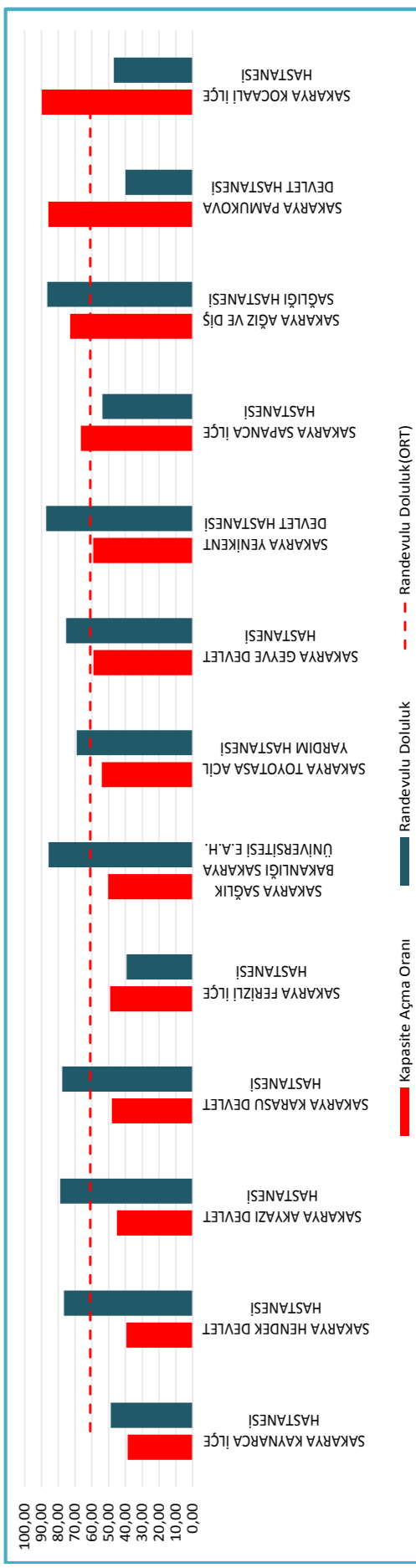
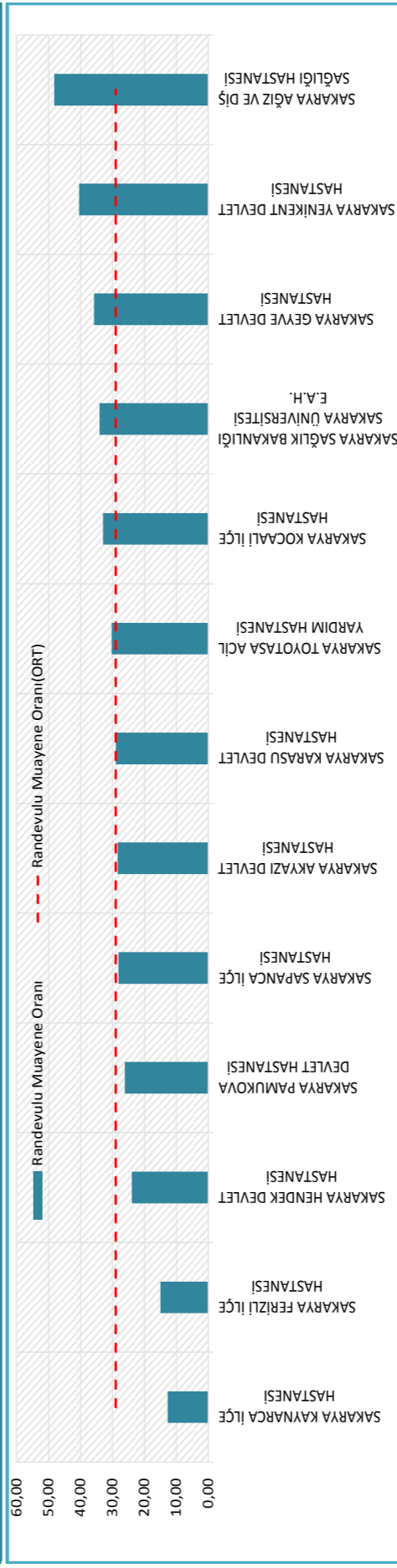
■ SAKARYA ■ TÜRKİYE GENEL TOPLAM

KURUM ADI	AÇILAN KAPASİTE SAYISI	MHRS YE ESAS TOPLAM MUAYENE SAYISI	KAPASİTE AÇMA ORANI	ALINAN RANDEVU SAYISI	RANDEVU DOLULUK ORANI	GERÇEKLEŞEN RANDEVU SAYISI	GERÇEKLEŞME ORANI	RANDEVULU MUAYENE ORANI
SAKARYA AĞIZ VE DİŞ SAĞLIĞI HASTANESİ	137429	188471	72,92	118933	86,54	90917	76,44	48,24
SAKARYA AKYAZI DEVLET HASTANESİ	110009	244124	45,06	86750	78,86	69292	79,88	28,38
SAKARYA FERİZLİ İLÇE HASTANESİ	26560	54036	49,15	10444	39,32	8090	77,46	14,97
SAKARYA HENDEK DEVLET HASTANESİ	59583	100778	59,12	44881	75,33	36090	80,41	35,81
SAKARYA KARASU DEVLET HASTANESİ	89424	226234	39,53	68482	76,58	54105	79,01	23,92
SAKARYA KAYNARCA İLÇE HASTANESİ	94459	196214	48,14	73387	77,69	56872	77,50	28,98
SAKARYA KOCALI İLÇE HASTANESİ	16282	42084	38,69	7947	48,81	5356	67,40	12,73
SAKARYA PAMUKOVA DEVLET HASTANESİ	20631	22986	89,75	9676	46,90	7568	78,21	32,92
SAKARYA SAĞLIK BAKANLIĞI SAKARYA ÜNİVERSİTESİ E.A.H.	32943	38365	85,87	13193	40,05	10021	75,96	26,12
SAKARYA SAPANCA İLÇE HASTANESİ	714209	1.418.809	50,34	612.881	85,81	482.753	78,77	34,03
SAKARYA TOYOTASA AĞIL YARDIM HASTANESİ	44525	66982	66,47	23895	53,67	18825	78,78	28,40
SAKARYA YENİKENT DEVLET HASTANESİ	99548	183957	54,11	68692	69,00	55719	81,11	30,29
SAKARYA GENEL TOPLAM	314129	530216	59,25	274042	87,24	214672	78,34	40,49

## SAKARYA

## 2017 YILI RANDEVU DURUMU

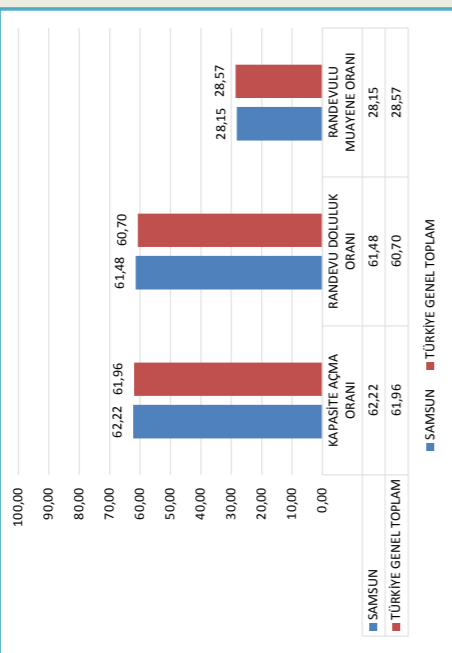
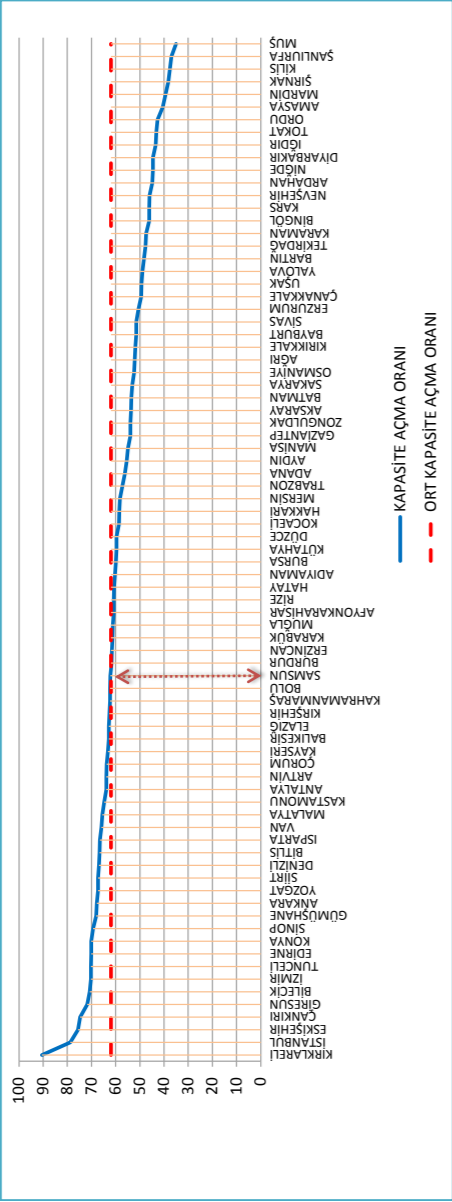
Randevu Cetveli Oluşturmuş Uzman Hekim Sayısı	Açılan Kapasite Sayısı	Toplam Randevu Sayısı (İptaller Hariç)	Günlük Ortalama Randevu Sayısı	Bir Günde Ulaşılan En Yüksek Randevu Sayısı	Gerçekleşen Randevu Sayısı	Randevu Gerçekleşme Oranı (%)	Türkiye Genel Toplam Gerçekleşen Randevu Sayısı
727	1.759.731	1.413.203	5.586	9.999	1.110.280	78	76.277.113



## SAMSUN

## SAMSUN İLİ MHRS DURUMU

SAMSUN	AÇILAN KAPASİTE SAYISI	MHRŞYE ESAS TOPLAM MUAYENE SAYISI	KAPASİTE AÇMA ORANI	ALINAN RANDEVU SAYISI	RANDEVU DOLULUK ORANI	GERÇEKLEŞEN RANDEVU SAYISI	GERÇEKLEŞME ORANI	RANDEVULU MUAYENE ORANI
		3.048.877	4.900.334	62,22	1.874.389	61,48	1.379.325	73,59
<b>TÜRKİYE GENEL TOPLAM</b>	165.278.142	266.732.699	61,96	100.318.886	60,70	76.211.526	75,67	28,57



— KAPASİTE AÇMA ORANI

- - - ORT KAPASİTE AÇMA ORANI

■ SAMSUN ■ TÜRKİYE GENEL TOPLAM

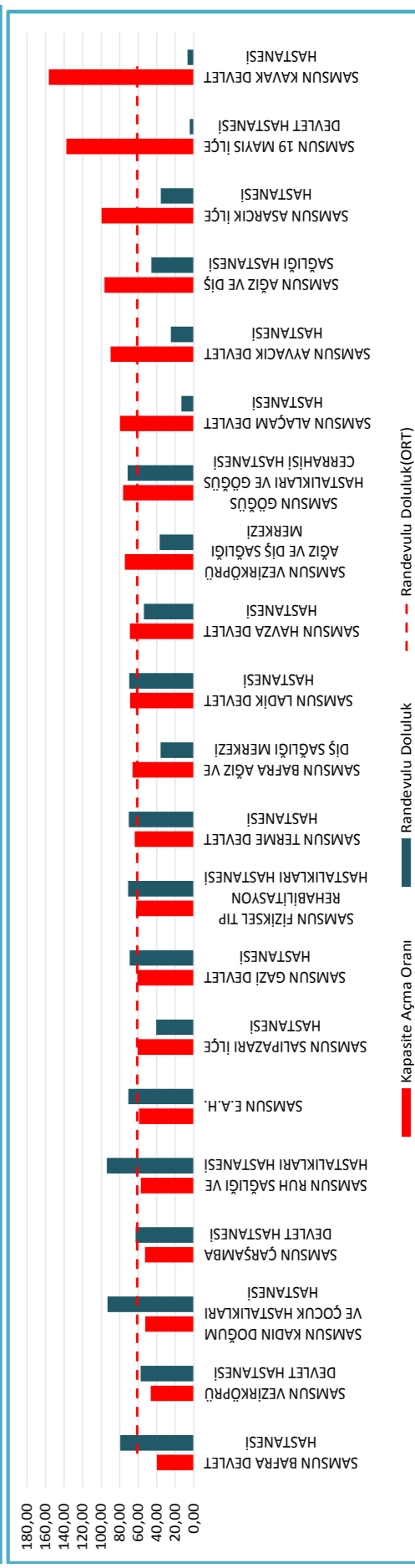

KURUM ADI	AÇILAN KAPASİTE SAYISI	MHRŞYE ESAS TOPLAM MUAYENE SAYISI	KAPASİTE AÇMA ORANI	ALINAN RANDEVU SAYISI	RANDEVU DOLULUK ORANI	GERÇEKLEŞEN RANDEVU SAYISI	GERÇEKLEŞME ORANI	RANDEVULU MUAYENE ORANI
SAMSUN 19 MAYIS İLÇE DEVLET HASTANESİ	51411	37.364	137,60	2.223	4,32	939	42,24	2,51
SAMSUN AĞIZ VE DİŞ SAĞLIĞI HASTANESİ	468.978	485.931	96,51	214.747	45,79	153.597	71,52	31,61
SAMSUN ALAÇAM DEVLET HASTANESİ	32.922	41.373	79,57	4.439	13,48	3.642	82,05	8,80
SAMSUN ASARCİK İLÇE HASTANESİ	24.929	24.637	99,56	8.771	35,76	6.824	77,80	27,70
SAMSUN AVYACIK DEVLET HASTANESİ	32.446	36.382	89,73	8.057	24,68	6.499	80,66	17,86
SAMSUN BARFA AĞIZ VE DİŞ SAĞLIĞI MERKEZİ	96.007	145.043	66,19	34.462	35,90	26.818	77,82	18,49
SAMSUN BARFA DEVLET HASTANESİ	236.593	594.300	39,81	187.982	79,45	141.696	75,38	23,84
SAMSUN ÇARŞAMBA DEVLET HASTANESİ	248.183	471.280	52,66	155.752	62,76	118.834	76,30	25,22
SAMSUN E.A.H.	485.407	822.291	59,03	342.235	70,71	260.108	75,78	31,63
SAMSUN FİZİKSEL TIP REHABİLİTASYON HASTALIKLARI HASTANESİ	64.542	103.786	62,19	45.740	70,87	37.011	80,92	35,66
SAMSUN GAZİ DEVLET HASTANESİ	559.818	917.251	61,03	388.286	69,36	262.423	74,93	28,61
SAMSUN GÖĞÜS HASTALIKLARI VE GÖĞÜS CERRAHİSİ HASTANESİ	59.685	78.081	76,44	42.670	71,49	31.972	80,96	40,95
SAMSUN HAVZA DEVLET HASTANESİ	89.150	129.344	68,92	48.130	53,99	38.967	80,96	30,13
SAMSUN KADIN DOĞUM VE ÇOCUK HASTALIKLARI HASTANESİ	133.411	254.205	52,48	124.256	93,14	88.202	70,98	34,70
SAMSUN KAVAK DEVLET HASTANESİ	51.267	32.737	156,60	3.418	6,67	2.764	80,87	8,44
SAMSUN LADİK DEVLET HASTANESİ	17.326	25.181	68,81	12.078	69,71	9.737	80,62	38,67
SAMSUN RUH SAĞLIĞI VE HASTALIKLARI HASTANESİ	53.185	93.163	57,09	49.973	93,96	31.811	63,66	34,15
SAMSUN SAĞLIK VE HASTALIKLARI HASTANESİ	19.808	31.780	60,76	7.830	40,55	6.188	79,03	19,47
SAMSUN TERME DEVLET HASTANESİ	133.477	209.301	63,77	93.589	70,12	75.339	80,50	36,00
SAMSUN VEZİRKÖPRÜ AĞIZ VE DİŞ SAĞLIĞI MERKEZİ	53.651	72.005	74,51	19.758	36,83	14.155	71,64	19,66
SAMSUN VEZİRKÖPRÜ DEVLET HASTANESİ	137.381	294.899	46,59	78.993	57,50	61.799	78,23	20,96

## SAMSUN

## SAMSUN

## 2017 YILI RANDEVU DURUMU

Randevu Cetveli Oluşturmuş Uzman Hekim Sayısı	Açılan Kapasite Sayısı	Toplam Randevu Sayısı (İptaller Hariç)	Günlük Ortalama Randevu Sayısı	Bir Günde Ulaşılan En Yüksek Randevu Sayısı	Gerçekleşen Randevu Sayısı	Randevu Gerçekleşme Oranı (%)	Türkiye Genel Toplam Randevu Sayısı	Türkiye Genel Toplam Gerçekleşen Randevu Sayısı
1.091	3.048.877	1.874.389	7.409	12.601	1.379.325	75	100.421.420	76.277.113



■ Kapasite Açma Oranı

■ Randevulu Doluluk

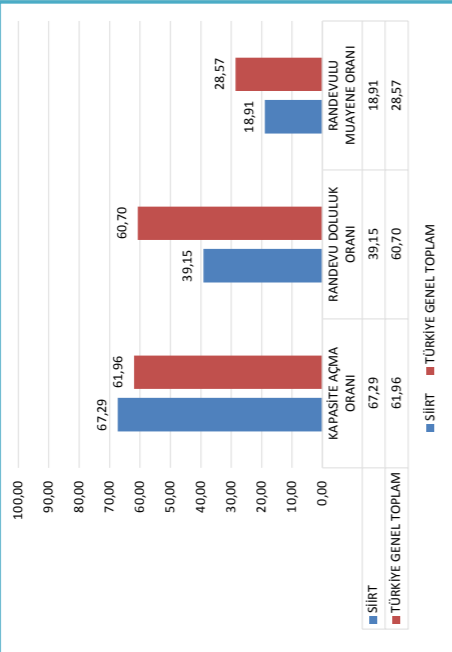
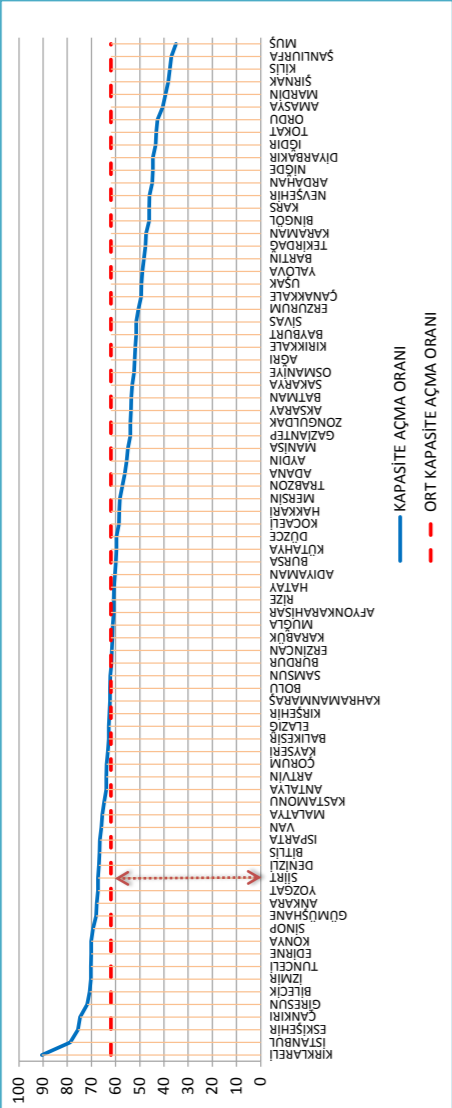
- - - Randevulu Doluluk(ORT)

Siirt

## Siirt İl MHRS Durumu

Siirt	Açılan Kapasite Sayısı		Mhrsye Esas Toplam Muayene Sayısı		Kapasite Açma Oranı		Alınan Randevu Sayısı		Randevu Doluluk Oranı		Gerçekleşen Randevu Sayısı		Gerçekleşme Oranı		Randevulu Muayene Oranı	
	736.530	165.278.142	1.094.585	266.732.699	67,29	61,96	288.324	100.318.886	39,15	60,70	207.039	71,81	18,91	28,57		

## Türkiye Genel Toplam

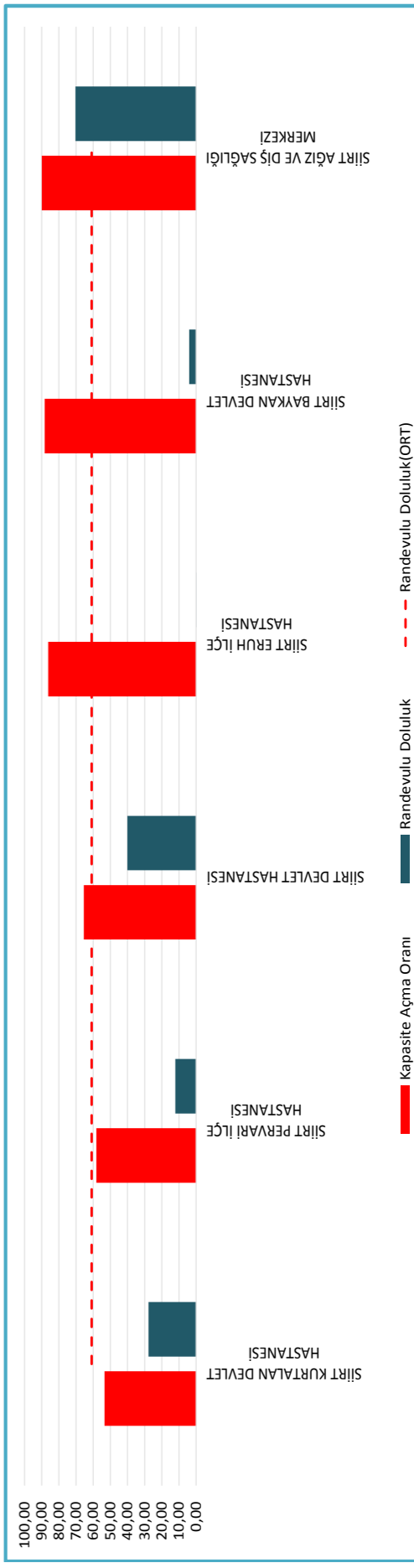
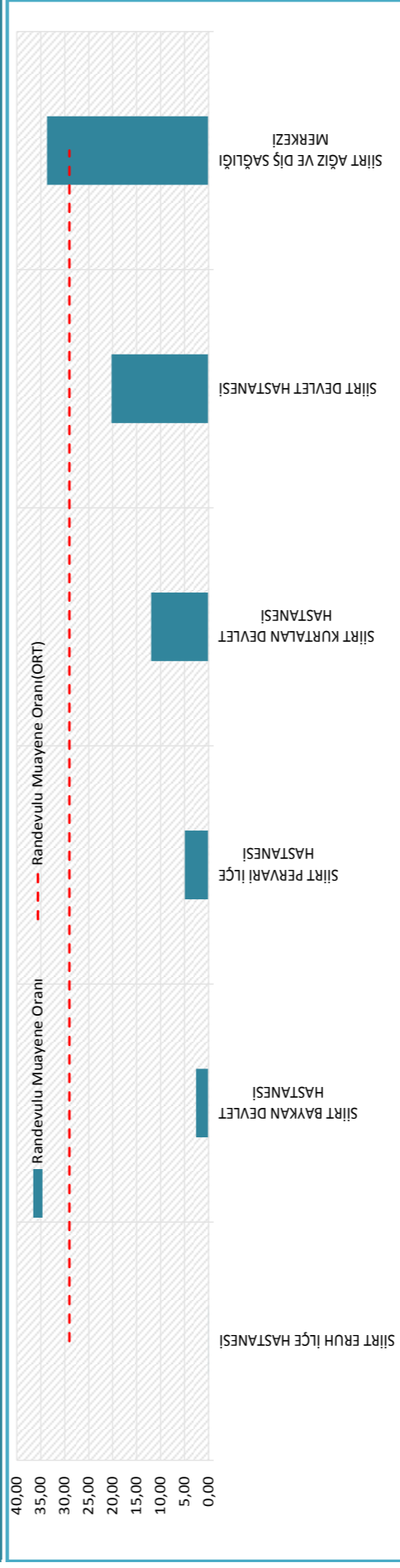


Kurum Adı	Açılan Kapasite Sayısı	Mhrsye Esas Toplam Muayene Sayısı	Kapasite Açma Oranı	Alınan Randevu Sayısı	Randevu Doluluk Oranı	Gerçekleşen Randevu Sayısı	Gerçekleşme Oranı	Randevulu Muayene Oranı
Siirt Ağız Ve Diş Sağlığı Merkezi	90634	100.692	90,01	63.796	70,39	33.915	53,16	33,88
Siirt Baykan Devlet Hastanesi	30.858	34.912	88,39	1.247	4,04	900	72,17	2,58
Siirt Devlet Hastanesi	4.99.992	762.787	65,55	200.758	40,15	154.386	76,90	20,24
Siirt Erzurum İlçe Hastanesi	22.294	25.841	86,27	22	0,10	10	45,45	0,04
Siirt Kurtalan Devlet Hastanesi	71.498	133.855	53,41	19.916	27,86	16.021	80,44	11,97
Siirt Pervari İlçe Hastanesi	21.254	36.498	58,23	2.585	12,16	1.807	69,90	4,95

Siirt

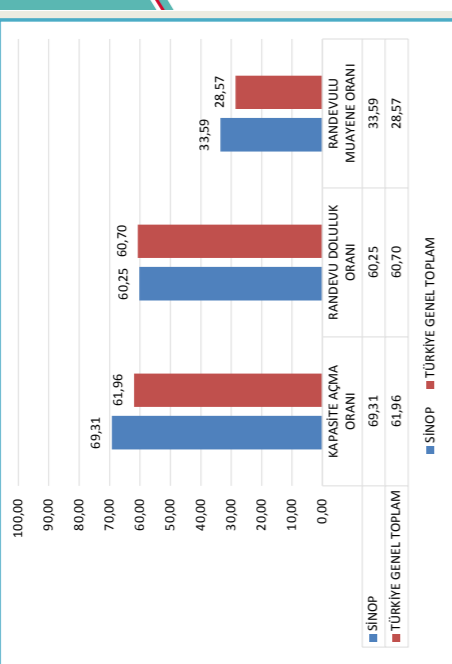
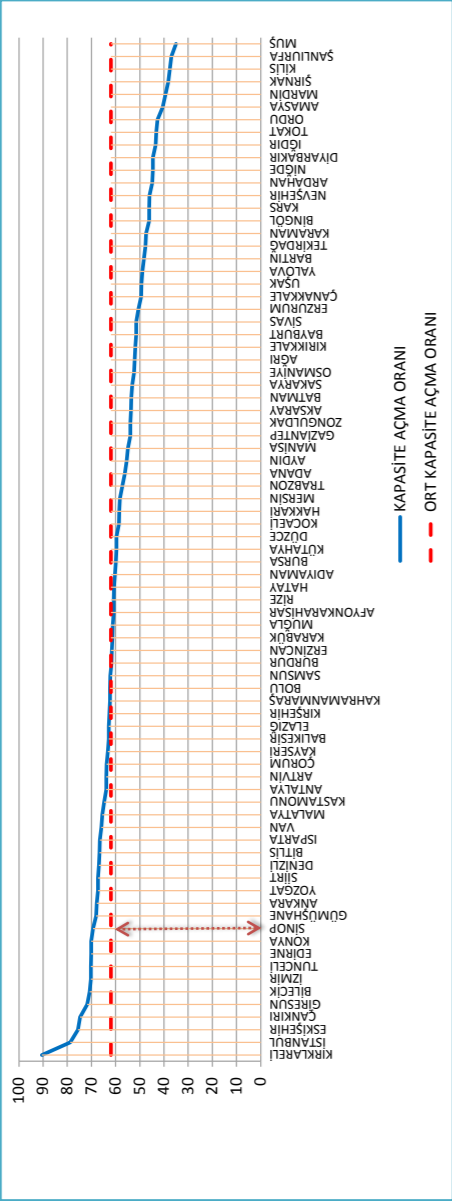
## Siirt 2017 Yılı Randevu Durumu

Randevu Cetveli Oluşturmuş Uzman Hekim Sayısı	179	Açılan Kapasite Sayısı	736.530	Toplam Randevu Sayısı (İptaller Hariç)	288.324	Günlük Ortalama Randevu Sayısı	1.140	Gerçekleşen Randevu Sayısı	207.039	Randevu Gerçekleşme Oranı (%)	66	Türkiye Genel Toplam Gerçekleşen Randevu Sayısı	76.277.113
---	-----	------------------------	---------	--	---------	--------------------------------	-------	----------------------------	---------	-------------------------------	----	---	------------



## SİNOP İLİ MHSR DURUMU

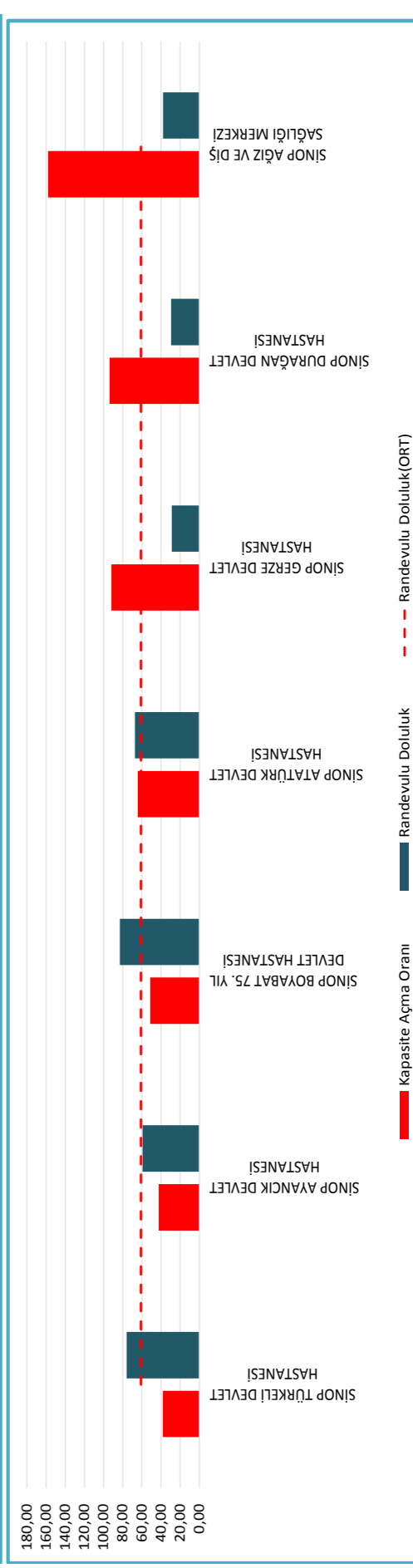
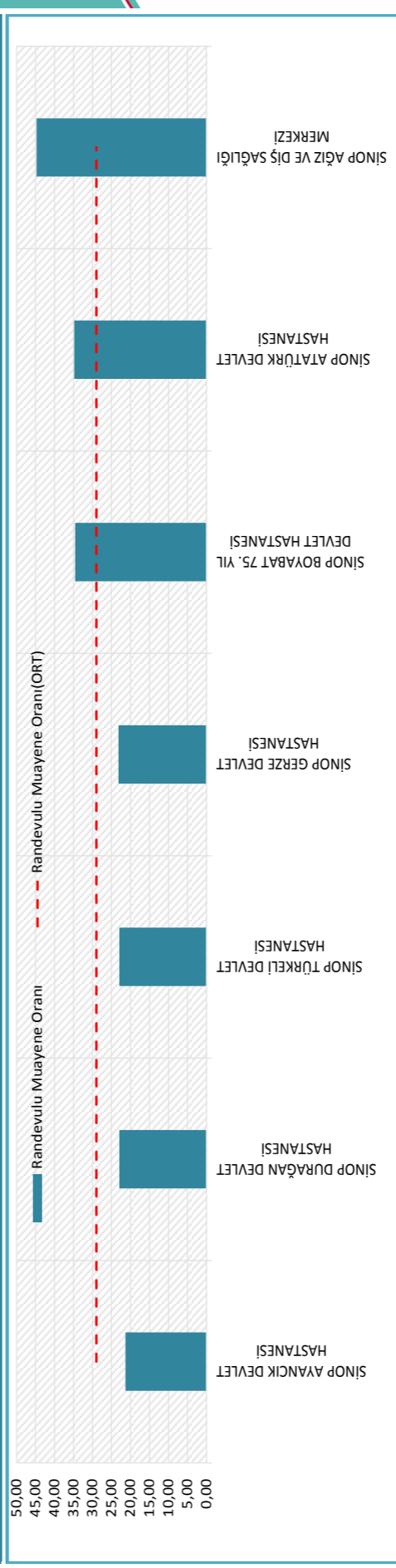
SİNOP	AÇILAN KAPASİTE SAYISI	MHSR YE ESAS TOPLAM MUAYENE SAYISI	KAPASİTE AÇMA ORANI	ALINAN RANDEVU SAYISI	RANDEVU DOLULUK ORANI	GERÇEKLEŞEN RANDEVU SAYISI	GERÇEKLEŞME ORANI	RANDEVULU MUAYENE ORANI
		574.013	828.186	69,31	345.829	60,25	278.168	80,44
TÜRKİYE GENEL TOPLAM	165.278.142	266.732.699	61,96	100.318.886	60,70	76.211.526	75,67	28,57



KURUM ADI	AÇILAN KAPASİTE SAYISI	MHSR YE ESAS TOPLAM MUAYENE SAYISI	KAPASİTE AÇMA ORANI	ALINAN RANDEVU SAYISI	RANDEVU DOLULUK ORANI	GERÇEKLEŞEN RANDEVU SAYISI	GERÇEKLEŞME ORANI	RANDEVULU MUAYENE ORANI
SİNOP AĞIZ VE DİŞ SAĞLIĞI MERKEZİ	102908	64.807	157,87	38.797	37,92	29.001	74,75	44,75
SİNOP ATA TÜRK DEVLET HASTANESİ	311.172	483.731	64,33	208.985	67,16	168.480	80,62	34,83
SİNOP AVANCIK DEVLET HASTANESİ	20.902	49.163	42,52	12.384	59,25	10.489	84,70	21,34
SİNOP DURAĞAN DEVLET HASTANESİ	76.213	148.432	51,35	63.158	82,87	51.293	81,21	34,56
SİNOP GERZE DEVLET HASTANESİ	19.881	21.208	93,74	5.869	29,52	4.865	82,89	22,94
SİNOP TÜRKELİ DEVLET HASTANESİ	34.782	37.857	91,88	9.986	28,71	8.765	87,77	23,15
SİNOP TÜRKELİ DEVLET HASTANESİ	8.755	22.988	38,09	6.650	75,96	5.275	79,32	22,95

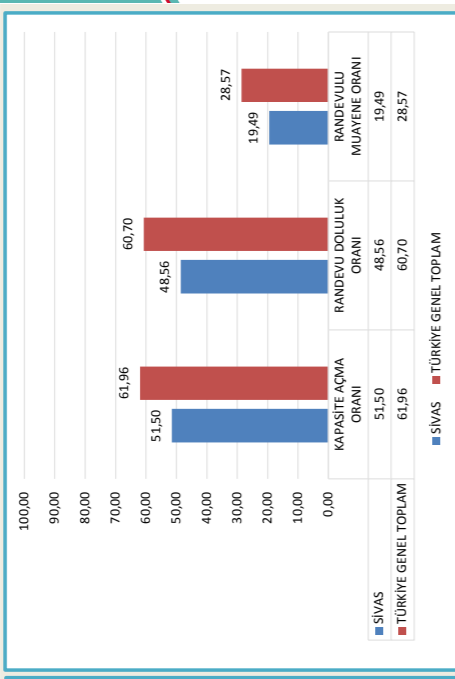
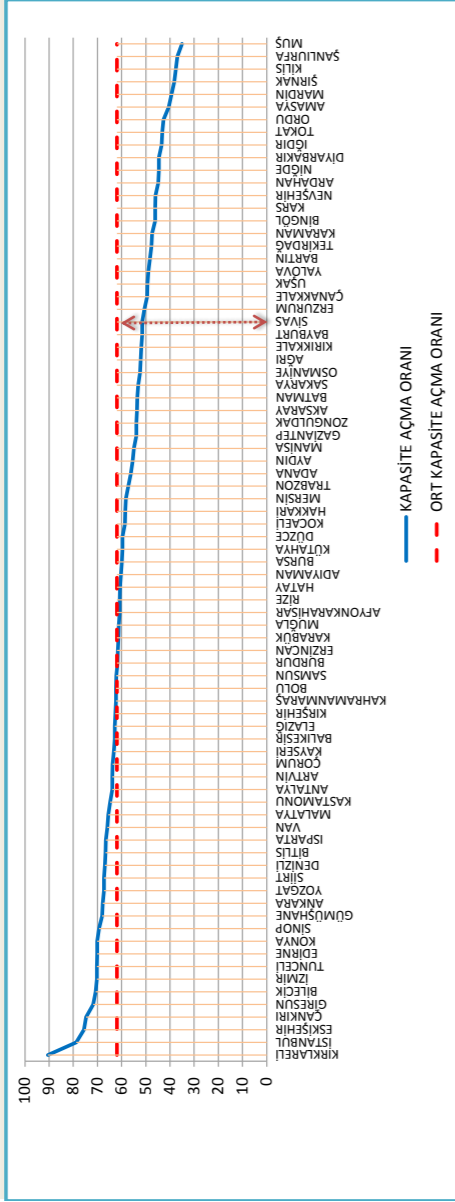
## SİNOP 2017 YILI RANDEVU DURUMU

Randevu Cetveli Oluşturmuş Uzman Hekim Sayısı	Açılan Kapasite Sayısı	Toplam Randevu Sayısı (İptaller Hariç)	Günlük Ortalama Randevu Sayısı	Bir Günde Ulaşılan En Yüksek Randevu Sayısı	Gerçekleşen Randevu Sayısı	Randevu Gerçekleşme Oranı (%)	Türkiye Genel Toplam Randevu Sayısı	Türkiye Genel Toplam Gerçekleşen Randevu Sayısı
173	574.013	345.829	1.367	2.434	278.168	82	100.421.420	76.277.113



## SİVAS İLİ MHSR DURUMU

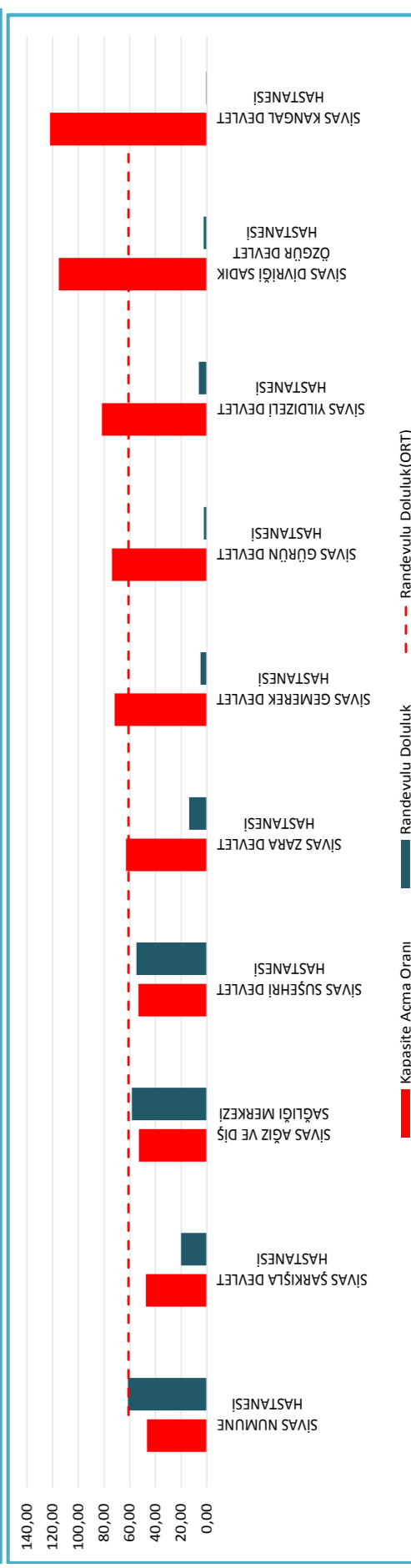
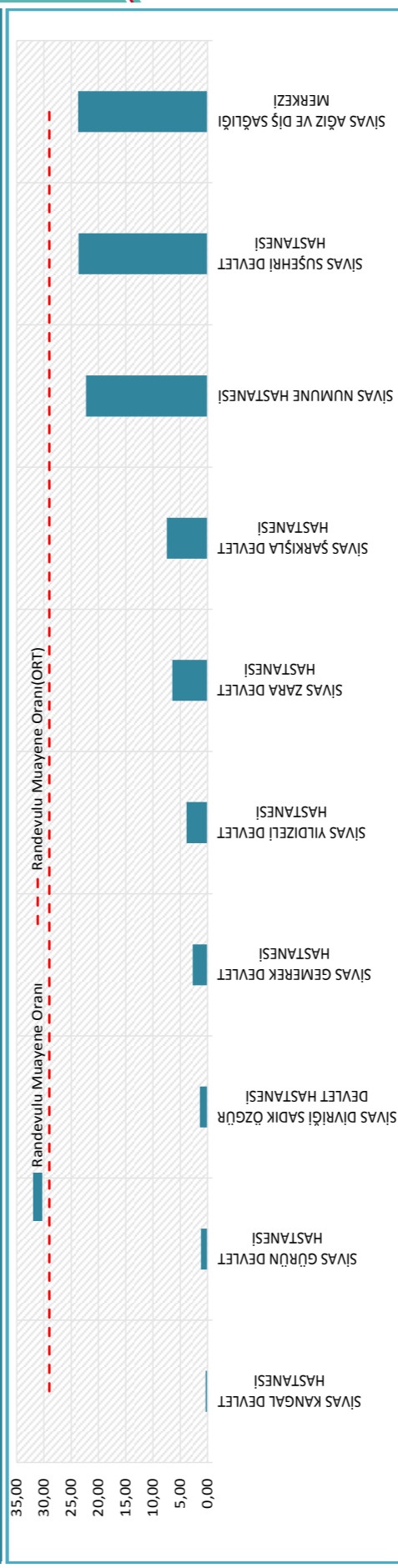
SİVAS	AÇILAN KAPASİTE SAYISI	MHSR'E ESAS TOPLAM MUAYENE SAYISI	KAPASİTE AÇMA ORANI	ALINAN RANDEVU SAYISI	RANDEVU DOLULUK ORANI	GERÇEKLEŞEN RANDEVU SAYISI	GERÇEKLEŞME ORANI	RANDEVULU MUAYENE ORANI
		1.259.250	2.445.046	51,50	611.508	48,56	476.549	77,93
<b>TÜRKİYE GENEL TOPLAM</b>	<b>165.278.142</b>	<b>266.732.699</b>	<b>61,96</b>	<b>100.318.886</b>	<b>60,70</b>	<b>76.211.526</b>	<b>75,67</b>	<b>28,57</b>



KURUM ADI	AÇILAN KAPASİTE SAYISI	MHSR'E ESAS TOPLAM MUAYENE SAYISI	KAPASİTE AÇMA ORANI	ALINAN RANDEVU SAYISI	RANDEVU DOLULUK ORANI	GERÇEKLEŞEN RANDEVU SAYISI	GERÇEKLEŞME ORANI	RANDEVULU MUAYENE ORANI
SİVAS AĞIZ VE DİŞ SAĞLIĞI MERKEZİ	127121	240156	52,93	74.300	58,45	56.977	76,69	23,72
SİVAS DİVRİĞİ SADIK ÖZGÜR DEVLET HASTANESİ	48.737	42.259	115,33	1.237	2,54	594	48,02	1,41
SİVAS GEMEREK DEVLET HASTANESİ	14.947	20.818	71,80	735	4,92	564	76,73	2,71
SİVAS KANGAL DEVLET HASTANESİ	23.882	32.351	73,82	566	2,37	379	66,96	1,17
SİVAS NÜMUNE HASTANESİ	41.867	34.269	122,17	279	0,67	119	42,65	0,35
SİVAS SÜŞEHRİ DEVLET HASTANESİ	755.422	1.622.052	46,57	463.550	61,36	361.463	72,98	22,38
SİVAS ŞARKIŞLA DEVLET HASTANESİ	81.015	152.279	53,20	44.339	54,73	36.011	81,22	23,65
SİVAS YILDIZELI DEVLET HASTANESİ	92.816	195.192	47,55	18.672	20,12	14.588	78,13	7,47
SİVAS ZARA DEVLET HASTANESİ	29.245	36.372	81,78	1.844	6,20	1.391	75,43	3,82
	43.698	69.298	63,06	5.986	13,70	4.463	74,56	6,44

## SİVAS 2017 YILI RANDEVU DURUMU

Randevu Cetveli Oluşturmuş Uzman Hekim Sayısı	Açılan Kapasite Sayısı	Toplam Randevu Sayısı (İptaller Hariç)	Günlük Ortalama Randevu Sayısı	Bir Günde Ulaşılan En Yüksek Randevu Sayısı	Gerçekleşen Randevu Sayısı	Randevu Gerçekleşme Oranı (%)	Türkiye Genel Toplam Randevu Sayısı	Türkiye Genel Toplam Gerçekleşen Randevu Sayısı
396	1.259.250	611.508	2.417	4.294	476.549	70	100.421.420	76.277.113

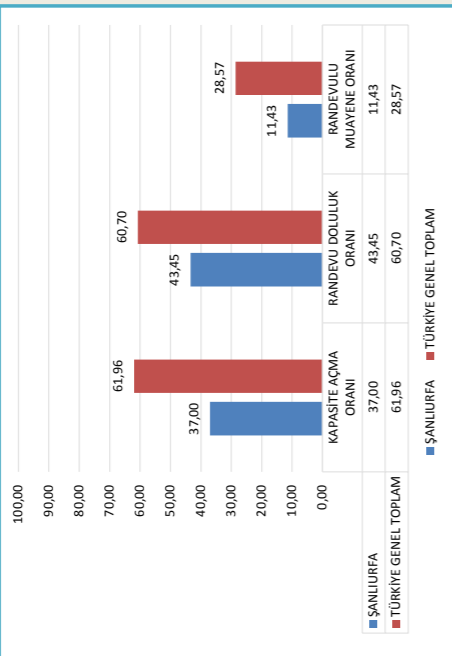
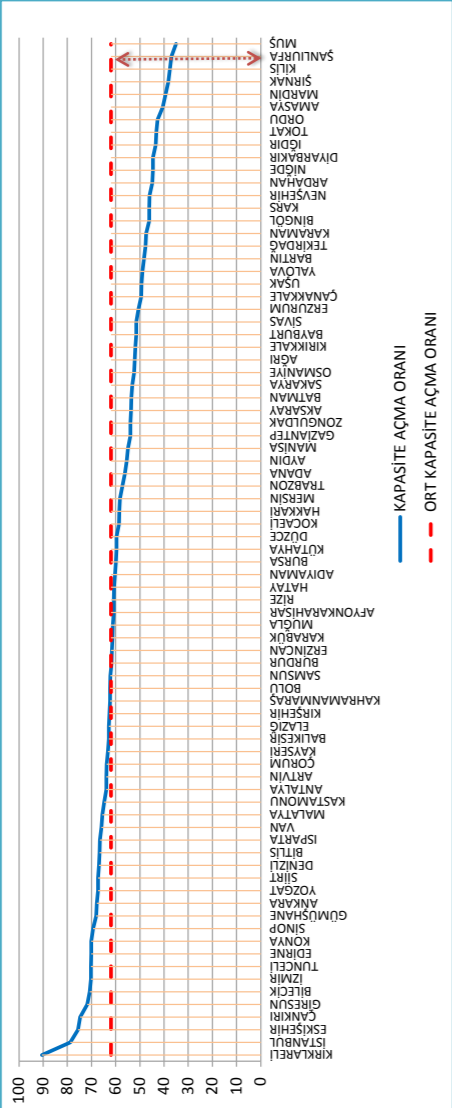


## ŞANLIURFA

## ŞANLIURFA İLİ MHRS DURUMU

ŞANLIURFA	AÇILAN KAPASİTE SAYISI		MHRİSYE ESAS TOPLAM MUAYENE SAYISI		KAPASİTE AÇMA ORANI		ALINAN RANDEVU SAYISI		RANDEVU DOLULUK ORANI		GERÇEKLEŞEN RANDEVU SAYISI		GERÇEKLEŞME ORANI		RANDEVULU MUAYENE ORANI	
	2.741.018	165.278.142	7.409.133	266.732.699	37,00	61,96	1.190.960	100.318.886	43,45	60,70	846.519	76.211.526	71,08	75,67	11,43	28,57

## TÜRKİYE GENEL TOPLAM



— KAPASİTE AÇMA ORANI  
- - - ORT KAPASİTE AÇMA ORANI


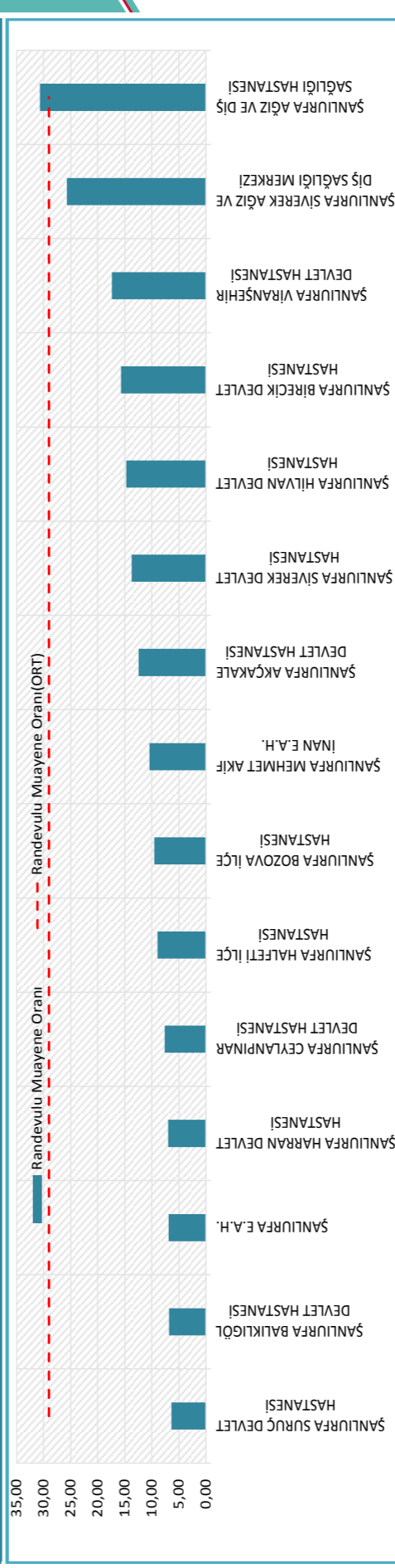
KURUM ADI	AÇILAN KAPASİTE SAYISI	MHRİSYE ESAS TOPLAM MUAYENE SAYISI	KAPASİTE AÇMA ORANI	ALINAN RANDEVU SAYISI	RANDEVU DOLULUK ORANI	GERÇEKLEŞEN RANDEVU SAYISI	GERÇEKLEŞME ORANI	RANDEVULU MUAYENE ORANI
ŞANLIURFA AĞIZ VE DİŞ SAĞLIĞI HASTANESİ	389584	351991	110,70	138812	35,63	107967	77,78	30,88
ŞANLIURFA AKÇAĞALE DEVLET HASTANESİ	187329	428723	43,69	77625	41,44	53388	68,78	12,45
ŞANLIURFA BALIKLIĞÖL DEVLET HASTANESİ	232854	860002	27,08	74758	32,11	58701	78,52	6,83
ŞANLIURFA BİRECİK DEVLET HASTANESİ	152964	403997	37,86	82845	54,16	63306	76,41	15,67
ŞANLIURFA BOZOVA İLÇE HASTANESİ	36600	104204	35,12	14765	40,34	9952	67,40	9,55
ŞANLIURFA CEYLANPINAR DEVLET HASTANESİ	90326	419729	21,52	43742	48,43	31980	73,11	7,62
ŞANLIURFA E.A.H.	416723	1177495	35,39	143350	34,40	80988	56,50	6,88
ŞANLIURFA HALFETİ İLÇE HASTANESİ	26298	82172	32,00	11132	42,33	7348	66,01	8,94
ŞANLIURFA HARRAN DEVLET HASTANESİ	32355	158933	20,36	16311	50,41	11080	67,93	6,97
ŞANLIURFA HILVAN DEVLET HASTANESİ	45061	91474	49,26	19164	42,53	13485	70,37	14,74
ŞANLIURFA MEHMET AKIF İNAN E.A.H.	562635	1.546083	36,39	227390	40,42	161226	70,90	10,43
ŞANLIURFA SİVEREK AĞIZ VE DİŞ SAĞLIĞI MERKEZİ	38631	98086	39,38	33221	86,00	25209	75,88	25,70
ŞANLIURFA SİVEREK DEVLET HASTANESİ	189561	618784	30,63	114255	60,27	84805	74,22	13,71
ŞANLIURFA SÜRÜÇ DEVLET HASTANESİ	121088	439463	27,55	38310	31,64	27993	73,07	6,37
ŞANLIURFA VİRANŞEHİR DEVLET HASTANESİ	218999	628057	34,87	155280	70,90	109091	70,25	17,37

## ŞANLIURFA

## ŞANLIURFA

## 2017 YILI RANDEVU DURUMU

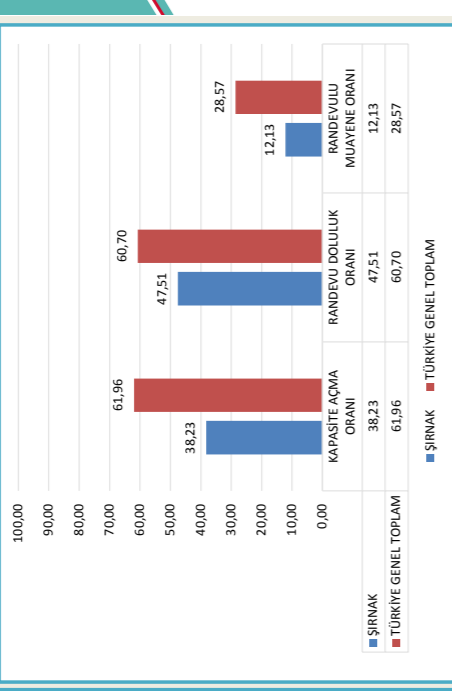
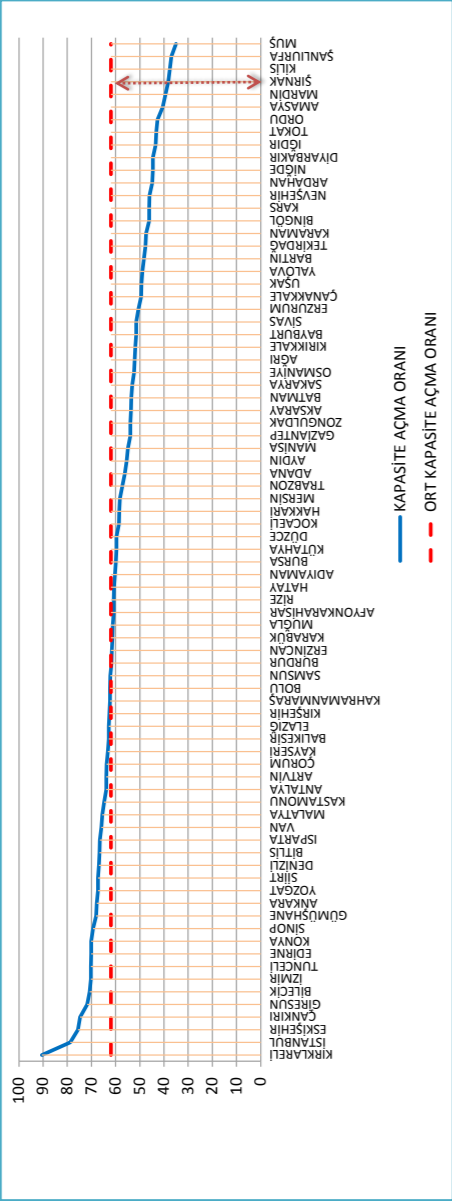
Randevu Cetveli Oluşturmuş Uzman Hekim Sayısı	Açılan Kapasite Sayısı	Günlük Ortalama Randevu Sayısı	Bir Günde Ulaşılan En Yüksek Randevu Sayısı	Gerçekleşen Randevu Sayısı	Randevu Gerçekleşme Oranı (%)	Türkiye Genel Toplam Randevu Sayısı	Türkiye Genel Toplam Gerçekleşen Randevu Sayısı
1.053	2.741.018	4.707	8.772	846.519	71	100.421.420	76.277.113



## ŞIRNAK

## ŞIRNAK İLİ MHRS DURUMU

ŞIRNAK	AÇILAN KAPASİTE SAYISI	MHRİSYE ESAS TOPLAM MUAYENE SAYISI	KAPASİTE AÇMA ORANI	ALINAN RANDEVU SAYISI	RANDEVU DOLULUK ORANI	GERKELEŞEN RANDEVU SAYISI	GERÇEKLEŞME ORANI	RANDEVULU MUAYENE ORANI
		593.394	1.552.369	38,23	281.939	47,51	188.268	66,78
TÜRKİYE GENEL TOPLAM	165.278.142	266.732.699	61,96	100.318.886	60,70	76.211.526	75,67	28,57

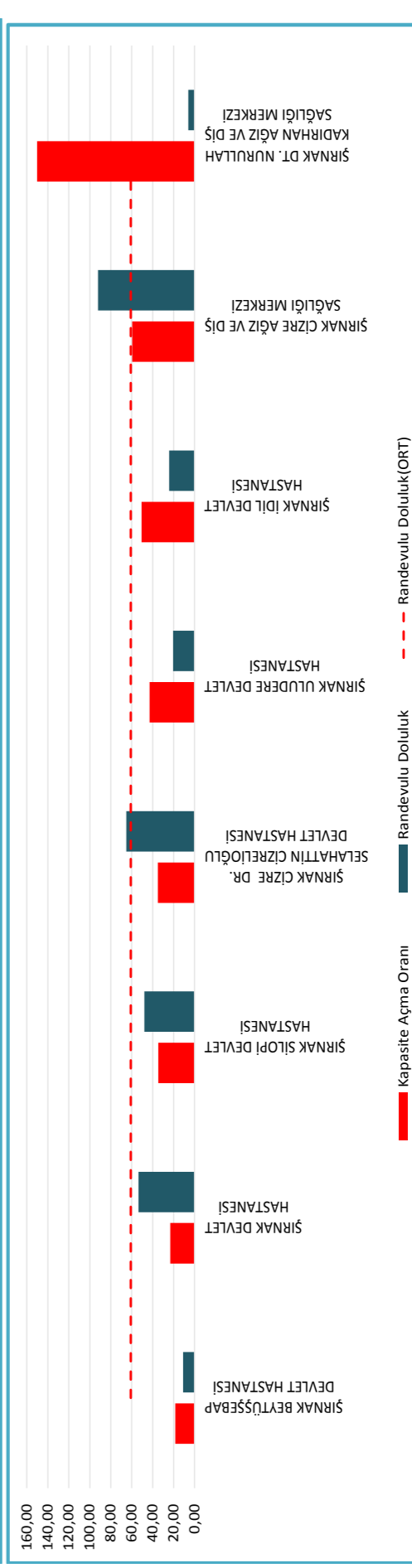
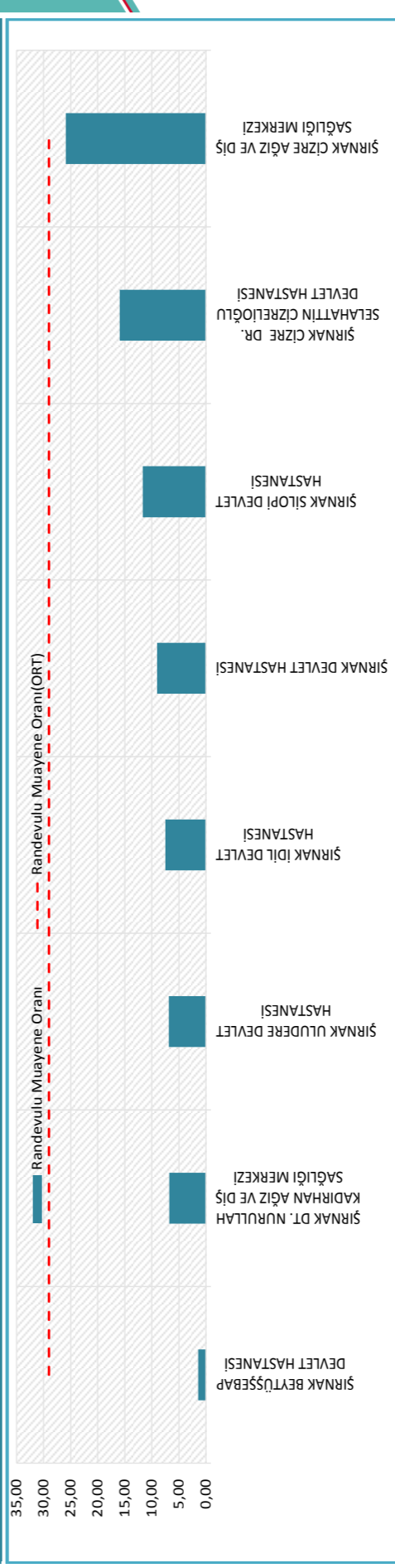


KURUM ADI	AÇILAN KAPASİTE SAYISI	MHRİSYE ESAS TOPLAM MUAYENE SAYISI	KAPASİTE AÇMA ORANI	ALINAN RANDEVU SAYISI	RANDEVU DOLULUK ORANI	GERKELEŞEN RANDEVU SAYISI	GERÇEKLEŞME ORANI	RANDEVULU MUAYENE ORANI
ŞIRNAK BEYTÜŞŞEBAP DEVLET HASTANESİ	3644	19.649	18,55	403	11,06	281	69,73	1,43
ŞIRNAK CİZRE DR. SELAHATTİN CİZRELİOĞLU DEVLET HASTANESİ	177.166	506.024	35,01	115.523	65,21	80.569	69,74	15,92
ŞIRNAK CİZRE AĞIZ VE DİŞ SAĞLIĞI MERKEZİ	42.689	71.606	18,545	39.350	92,18	47.13	72,53	25,90
ŞIRNAK DEVLET HASTANESİ	89.667	386.127	23,22	47.983	53,51	34.802	72,53	9,01
ŞIRNAK DT. NURULLAH KADIRHAN AĞIZ VE DİŞ SAĞLIĞI MERKEZİ	66.991	44.568	150,31	4.063	6,06	3.023	74,40	6,78
ŞIRNAK İDL DEVLET HASTANESİ	80.991	160.086	50,59	19.713	24,34	12.013	60,94	7,50
ŞIRNAK SİLOPI DEVLET HASTANESİ	101.570	292.924	34,67	48.581	47,83	34.188	70,29	11,66
ŞIRNAK ULUDERE DEVLET HASTANESİ	30.676	71.385	42,97	6.323	20,61	4.887	77,29	6,85

## ŞIRNAK

## ŞIRNAK 2017 YILI RANDEVU DURUMU

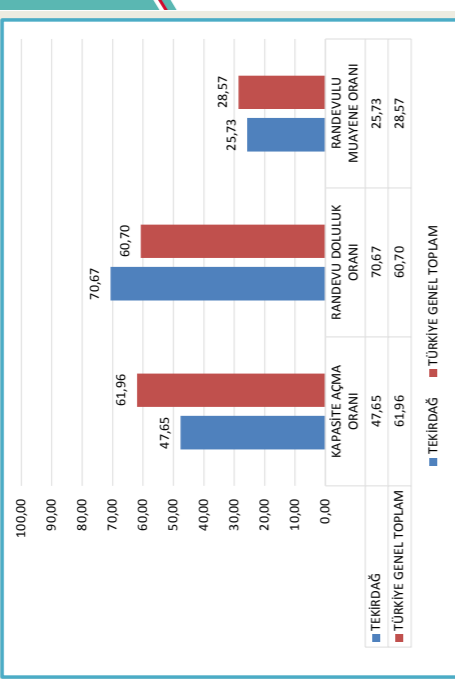
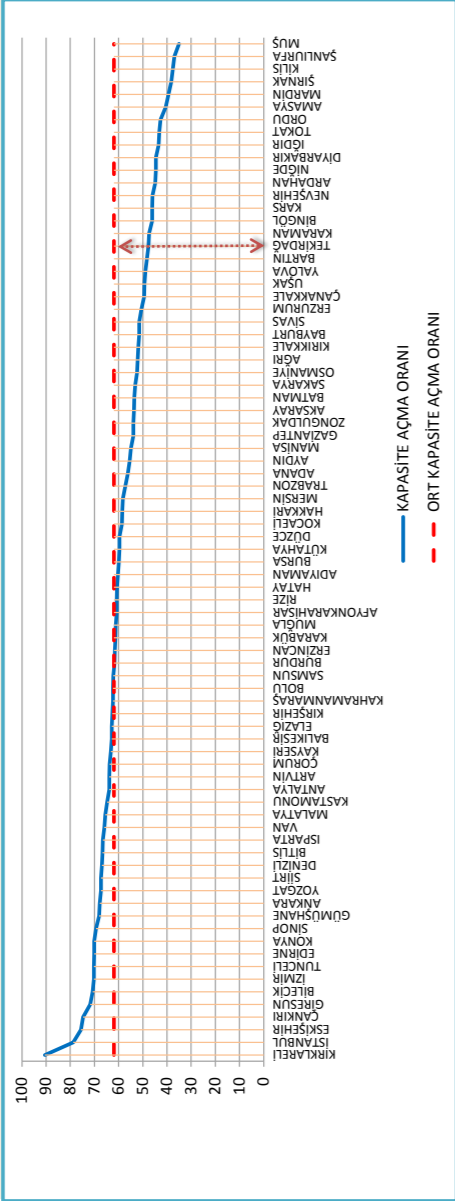
Randevu Cetveli Oluşturmuş Üzman Hekim Sayısı	Açılan Kapasite Sayısı	Günlük Ortalama Randevu Sayısı	Bir Günde Ulaşılan En Yüksek Randevu Sayısı	Gerçekleşen Randevu Sayısı	Randevu Gerçekleşme Oranı (%)	Türkiye Genel Toplam Randevu Sayısı	Türkiye Genel Toplam Gerçekleşen Randevu Sayısı
274	593.394	1.114	2.487	188.268	68	100.421.420	76.277.113



## TEKİRDAĞ

## TEKİRDAĞ İLİ MHRS DURUMU

TEKİRDAĞ	AÇILAN KAPASİTE SAYISI	MHRİVE ESAS TOPLAM MUAYENE SAYISI	KAPASİTE AÇMA ORANI	ALINAN RANDEVU SAYISI	RANDEVU DOLULUK ORANI	GERÇEKLEŞEN RANDEVU SAYISI	GERÇEKLEŞME ORANI	RANDEVULU MUAYENE ORANI
	TÜRKİYE GENEL TOPLAM	1.635.317	3.432.036	47,65	1.155.685	70,67	883.188	76,42
	165.278.142	266.732.699	61,96	100.318.886	60,70	76.211.526	75,67	28,57

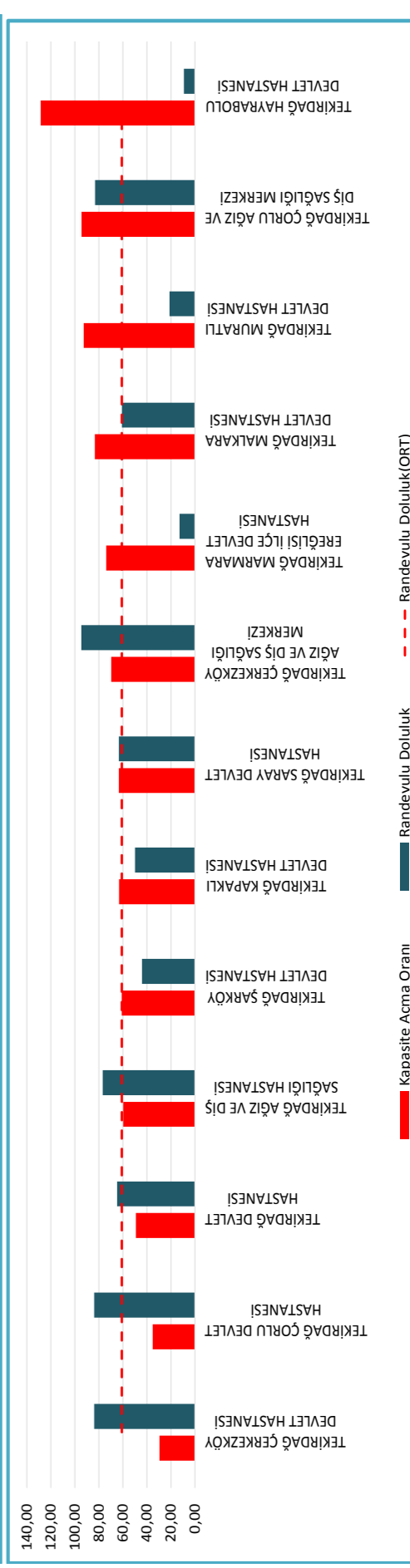
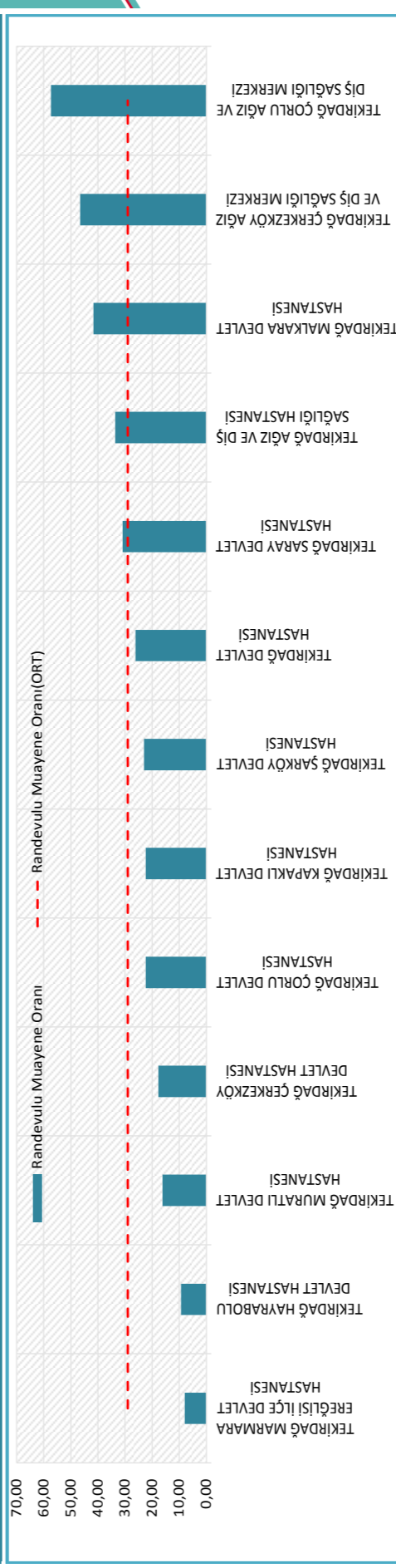


KURUM ADI	AÇILAN KAPASİTE SAYISI	MHRİVE ESAS TOPLAM MUAYENE SAYISI	KAPASİTE AÇMA ORANI	ALINAN RANDEVU SAYISI	RANDEVU DOLULUK ORANI	GERÇEKLEŞEN RANDEVU SAYISI	GERÇEKLEŞME ORANI	RANDEVULU MUAYENE ORANI
TEKİRDAĞ AĞIZ VE DİŞ SAĞLIĞI HASTANESİ	83829	140.315	59,74	64.431	76,86	47.187	73,24	33,83
TEKİRDAĞ ÇERKEZÖY AĞIZ VE DİŞ SAĞLIĞI MERKEZİ	90.795	130.064	69,81	85.949	94,66	60.551	70,45	46,55
TEKİRDAĞ ÇERKEZÖY DEVLET HASTANESİ	199.179	673.899	29,56	167.118	83,90	119.083	71,26	17,67
TEKİRDAĞ ÇORLU AĞIZ VE DİŞ SAĞLIĞI MERKEZİ	137.795	145.847	94,48	114.628	83,19	83.626	72,95	57,34
TEKİRDAĞ ÇORLU DEVLET HASTANESİ	368.263	1.046.643	35,12	309.225	83,97	234.461	75,82	22,36
TEKİRDAĞ DEVLET HASTANESİ	442.153	899.197	49,17	287.088	64,93	234.786	81,78	26,11
TEKİRDAĞ HAYRABOLU DEVLET HASTANESİ	43.014	33.449	126,60	3.916	9,10	3.133	80,01	9,37
TEKİRDAĞ İLÇE DEVLET HASTANESİ	13.755	21.726	63,31	6.866	49,92	4.862	70,81	22,38
TEKİRDAĞ MALKARA DEVLET HASTANESİ	101.552	121.726	83,43	61.824	60,88	50.741	82,07	41,68
TEKİRDAĞ MARMARA BREGİSİLİ İLÇE DEVLET HASTANESİ	25.650	34.688	73,94	3.291	12,83	2.779	84,44	8,01
TEKİRDAĞ MURATLU DEVLET HASTANESİ	49.346	53.233	92,70	10.434	21,14	8.614	82,56	16,18
TEKİRDAĞ SARAY DEVLET HASTANESİ	29.199	46.100	63,34	18.491	63,33	14.236	76,99	30,88
TEKİRDAĞ ŞARKÖY DEVLET HASTANESİ	50.787	83.149	61,08	22.424	44,15	19.129	85,31	23,01

## TEKİRDAĞ

## 2017 YILI RANDEVU DURUMU

Randevu Cetveli Oluşturmuş Uzman Hekim Sayısı	593	1.635.317	1.155.685	4.568	7.769	883.188	78	100.421.420	Türkiye Genel Toplam Gerçekleşen Randevu Sayısı	76.277.113
Toplam Randevu Sayısı (İptaller Hariç)										
Günlük Ortalama Randevu Sayısı										
Bir Günde Ulaşılan En Yüksek Randevu Sayısı										
Gerçekleşen Randevu Sayısı										
Randevu Gerçekleşme Oranı (%)										
Türkiye Genel Toplam Randevu Sayısı										

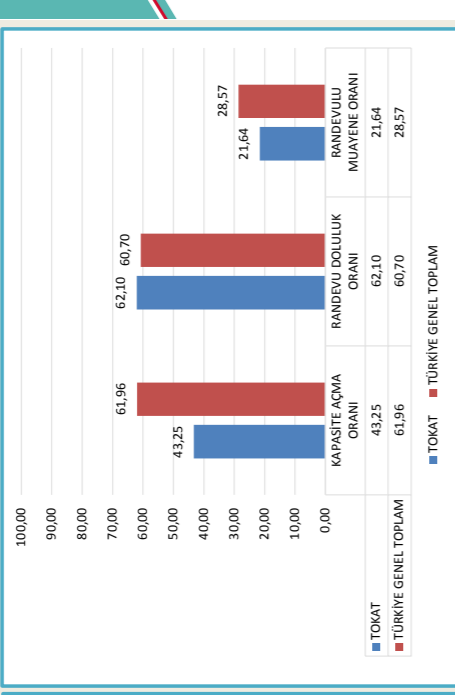
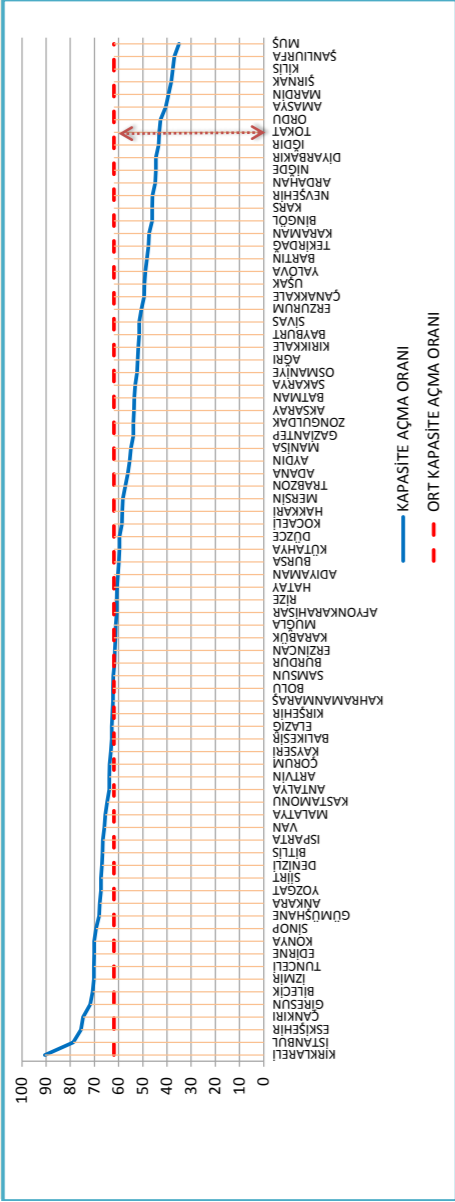




## TOKAT

## TOKAT İLİ MHRS DURUMU

TOKAT	AÇILAN KAPASİTE SAYISI	MHRİSYE ESAS TOPLAM MUAYENE SAYISI	KAPASİTE AÇMA ORANI	ALINAN RANDEVU SAYISI	RANDEVU DOLULUK ORANI	GERÇEKLEŞEN RANDEVU SAYISI	GERÇEKLEŞME ORANI	RANDEVULU MUAYENE ORANI
		1.232.997	2.850.855	43,25	765.662	62,10	616.875	80,57
<b>TÜRKİYE GENEL TOPLAM</b>	165.278.142	266.732.699	61,96	100.318.886	60,70	76.211.526	75,67	28,57

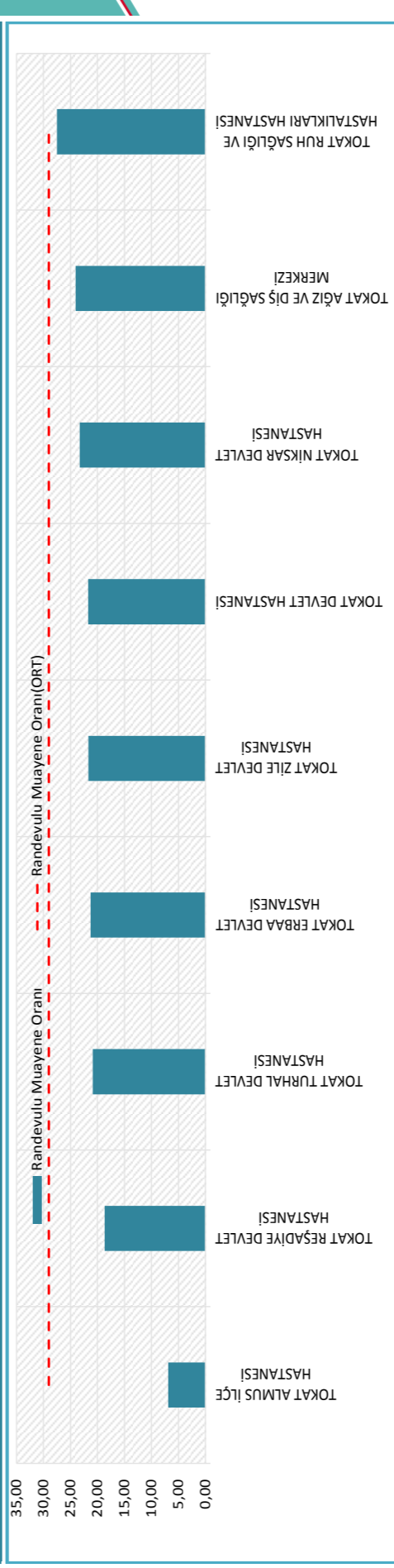


KURUM ADI	AÇILAN KAPASİTE SAYISI	MHRİSYE ESAS TOPLAM MUAYENE SAYISI	KAPASİTE AÇMA ORANI	ALINAN RANDEVU SAYISI	RANDEVU DOLULUK ORANI	GERÇEKLEŞEN RANDEVU SAYISI	GERÇEKLEŞME ORANI	RANDEVULU MUAYENE ORANI
TOKAT AĞIZ VE DİŞ SAĞLIĞI MERKEZİ	159550	178280	89,49	53.445	33,50	42.890	80,25	24,06
TOKAT ALMUS İLÇE HASTANESİ	18.849	38.131	49,43	3.046	16,16	2.632	86,41	6,90
TOKAT DEVLET HASTANESİ	410.092	1.114.925	36,78	302.431	73,75	242.310	80,12	21,73
TOKAT ERBAA DEVLET HASTANESİ	138.613	413.606	33,51	114.556	82,64	87.909	76,74	21,25
TOKAT NIKSAR DEVLET HASTANESİ	118.157	265.552	44,49	77.596	65,67	61.837	79,69	23,29
TOKAT BESADİYE DEVLET HASTANESİ	33.182	73.590	45,09	16.374	49,35	13.729	83,85	18,66
TOKAT RUH SAĞLIĞI VE HASTALIKLARI HASTANESİ	38.006	51.495	73,81	17.776	46,77	14.168	79,70	27,51
TOKAT TURHAL DEVLET HASTANESİ	189.587	439.677	43,12	109.556	57,79	91.703	83,70	20,86
TOKAT ZİLE DEVLET HASTANESİ	126.961	275.599	46,07	70.882	55,83	59.697	84,22	21,66

## TOKAT

TOKAT  
2017 YILI RANDEVU DURUMU

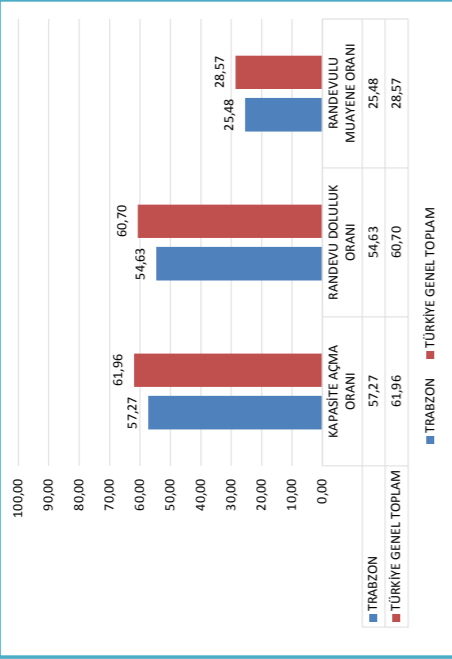
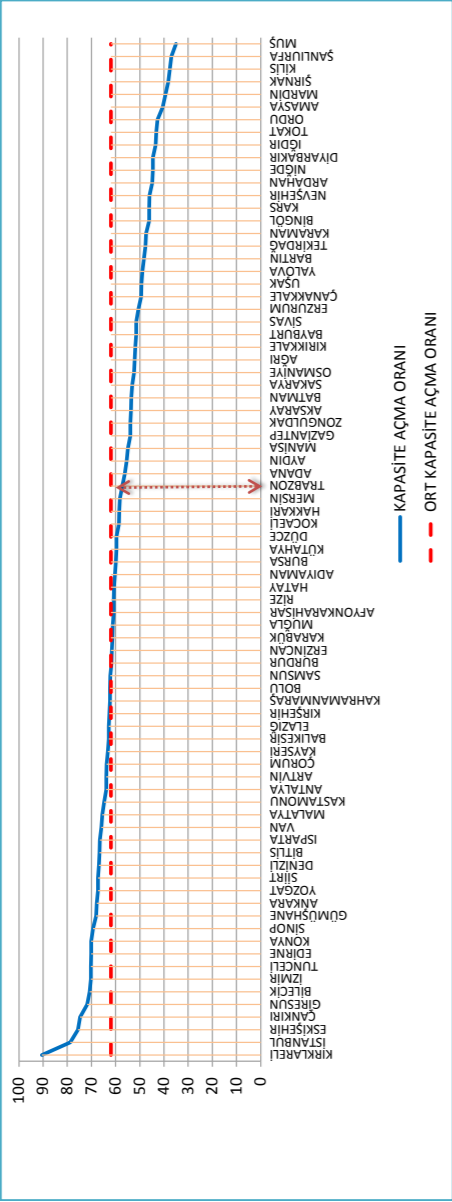
Randevu Cetveli Oluşturmuş Uzman Hekim Sayısı	Açılan Kapasite Sayısı	Toplam Randevu Sayısı (İptaller Hariç)	Günlük Ortalama Randevu Sayısı	Bir Günde Ulaşılan En Yüksek Randevu Sayısı	Gerçekleşen Randevu Sayısı	Randevu Gerçekleşme Oranı (%)	Türkiye Genel Toplam Gerçekleşen Randevu Sayısı
351	1.232.997	765.662	3.026	5.315	616.875	82	76.277.113



## TRABZON

## TRABZON İLİ MHRS DURUMU

TRABZON	AÇILAN KAPASİTE SAYISI	MHRİSYE ESAS TOPLAM MUAYENE SAYISI	KAPASİTE AÇMA ORANI	ALINAN RANDEVU SAYISI	RANDEVU DOLULUK ORANI	GERÇEKLEŞEN RANDEVU SAYISI	GERÇEKLEŞME ORANI	RANDEVULU MUAYENE ORANI
		1.852.343	3.234.474	57,27	1.011.877	54,63	824.245	81,46
<b>TÜRKİYE GENEL TOPLAM</b>	165.278.142	266.732.699	61,96	100.318.886	60,70	76.211.526	75,67	28,57



— KAPASİTE AÇMA ORANI  
- - - ORT KAPASİTE AÇMA ORANI


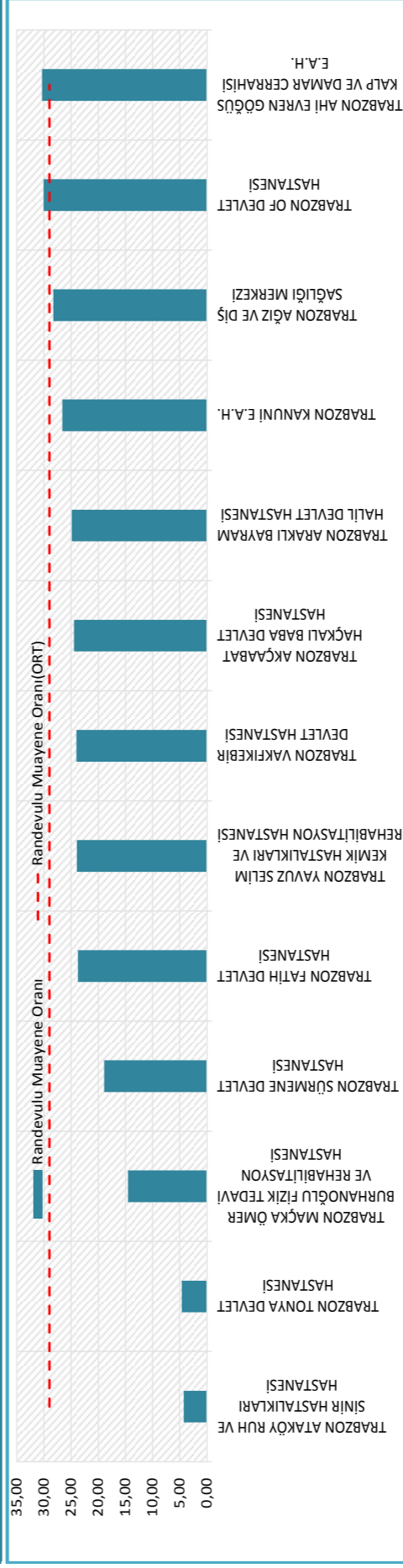
■ TRABZON ■ TÜRKİYE GENEL TOPLAM

KURULUM ADI	AÇILAN KAPASİTE SAYISI	MHRİSYE ESAS TOPLAM MUAYENE SAYISI	KAPASİTE AÇMA ORANI	ALINAN RANDEVU SAYISI	RANDEVU DOLULUK ORANI	GERÇEKLEŞEN RANDEVU SAYISI	GERÇEKLEŞME ORANI	RANDEVULU MUAYENE ORANI
TRABZON AĞIZ VE DİŞ SAĞLIĞI MERKEZİ	152513	283.473	53,80	106.936	70,12	80.176	74,98	28,28
TRABZON AHI EVREN GÖĞÜS KALP VE DAMAR CERRAHİSİ E.A.H.	131.711	164.593	80,02	59.938	45,51	49.939	83,32	30,34
TRABZON AKÇAABAT HAÇKALI BABA DEVLET HASTANESİ	216.772	443.333	48,90	150.492	69,42	108.506	72,10	24,48
TRABZON ARAKLI BAYRAM HALİ DEVLET HASTANESİ	87.669	139.099	62,95	46.297	52,87	34.599	74,73	24,87
TRABZON ATAKÖY RUH VE SINIR HASTALIKLARI HASTANESİ	6.096	1.267	481,14	96	1,57	54	56,25	4,26
TRABZON FATH DEVLET HASTANESİ	272.348	548.226	49,68	154.667	56,79	130.096	84,11	23,73
TRABZON KANUNI E.A.H.	489.080	793.185	61,66	250.788	51,28	211.230	84,23	26,63
TRABZON MAÇKA ÖMER BURHANOĞLU FİZİK TEDAVİ VE REHABİLİTASYON HASTANESİ	24.020	41.653	57,67	7.250	30,18	6.043	83,35	14,51
TRABZON OF DEVLET HASTANESİ	124.742	249.861	49,92	79.957	64,10	75.121	93,95	30,07
TRABZON SÜRME DEVLET HASTANESİ	65.576	103.183	63,55	24.032	36,65	19.527	81,25	18,92
TRABZON TONYA DEVLET HASTANESİ	28.470	15.359	185,36	1.215	4,27	713	58,68	4,64
TRABZON VAKIFEBİR DEVLET HASTANESİ	158.142	311.117	50,83	89.966	56,89	74.724	83,06	24,02
TRABZON YAVUZ SELİM KEMİK HASTALIKLARI VE REHABİLİTASYON HASTANESİ	95.304	140.125	68,01	40.243	42,23	33.517	83,29	23,92

## TRABZON

## TRABZON 2017 YILI RANDEVU DURUMU

Randevu Cetveli Oluşturmuş Uzman Hekim Sayısı	Açılan Kapasite Sayısı	Toplam Randevu Sayısı (İptaller Hariç)	Günlük Ortalama Randevu Sayısı	Bir Günde Ulaşılan En Yüksek Randevu Sayısı	Gerçekleşen Randevu Sayısı	Randevu Gerçekleşme Oranı (%)	Türkiye Genel Toplam Randevu Sayısı	Türkiye Genel Toplam Gerçekleşen Randevu Sayısı
775	1.852.343	1.011.877	4.000	6.982	824.245	78	100.421.420	76.277.113



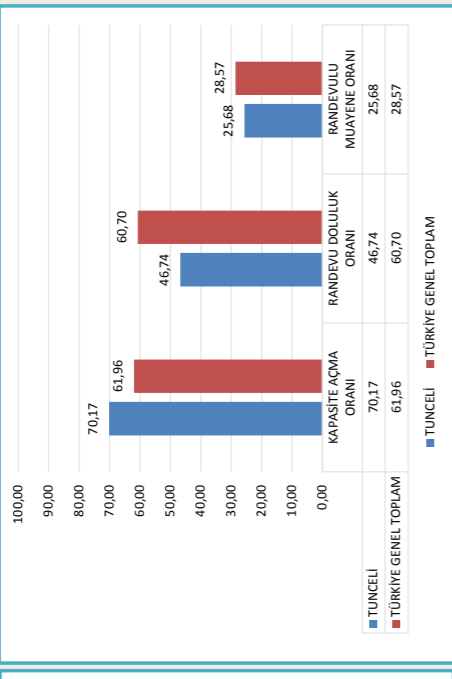
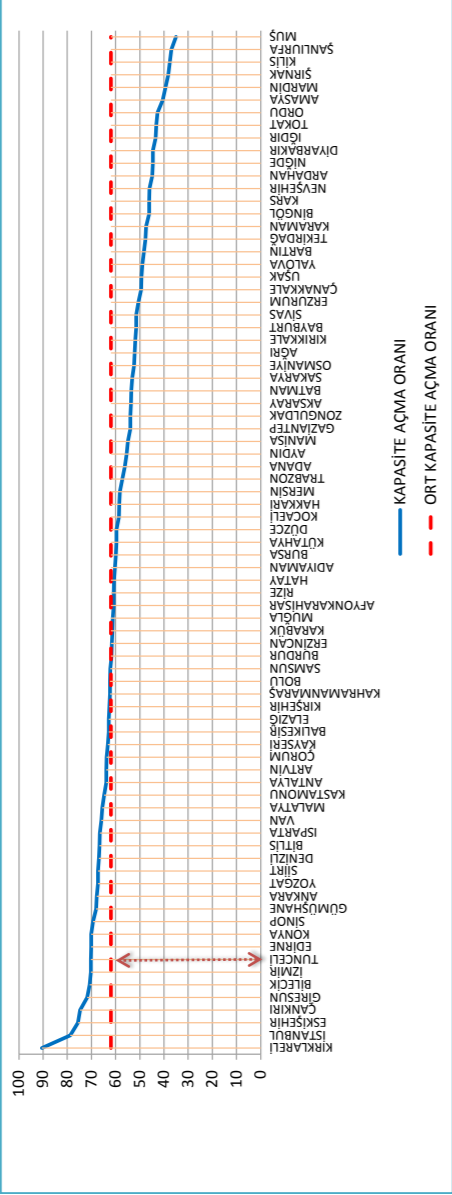
## TUNCELİ

## TUNCELİ İLİ MHSR DURUMU

## TUNCELİ

MHSR YE ESAS TOPLAM MUAYENE SAYISI	ALINAN RANDEVU SAYISI	RANDEVU DOLULUK ORANI	GERÇEKLEŞEN RANDEVU SAYISI	GERÇEKLEŞME ORANI	RANDEVULU MUAYENE ORANI
342.932	112.481	46,74	88.077	78,30	25,68
240.630	70.17	70,17	76.211.526	75,67	28,57
165.278.142	61,96	60,70			

## TÜRKİYE GENEL TOPLAM



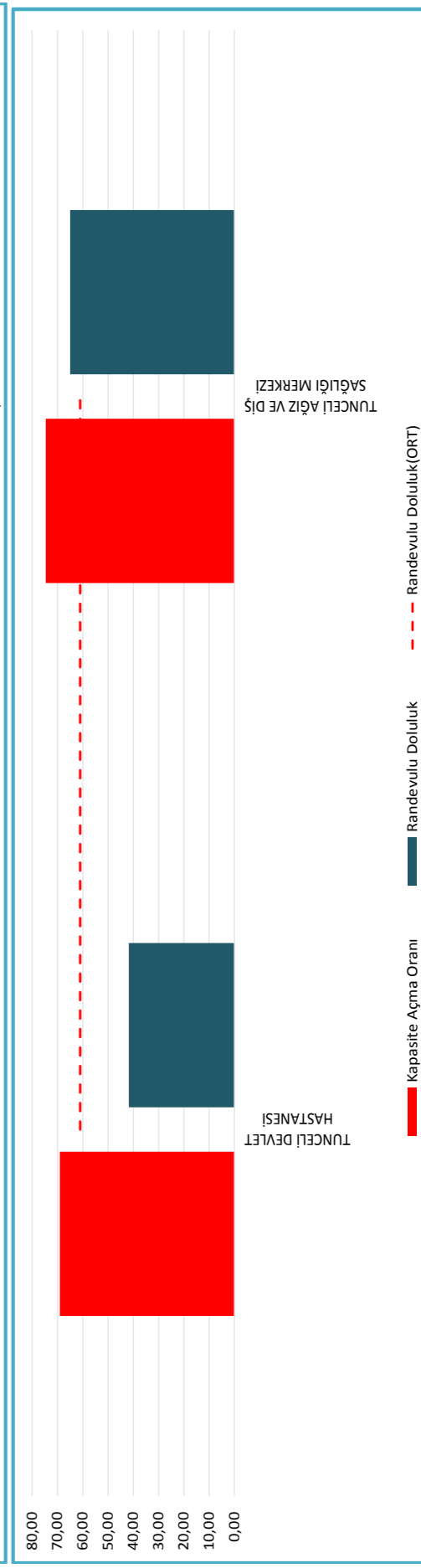

KURUM ADI	AÇILAN KAPASİTE SAYISI	MHSR YE ESAS TOPLAM MUAYENE SAYISI	KAPASİTE AÇMA ORANI	ALINAN RANDEVU SAYISI	RANDEVU DOLULUK ORANI	GERÇEKLEŞEN RANDEVU SAYISI	GERÇEKLEŞME ORANI	RANDEVULU MUAYENE ORANI
TUNCELİ AĞIZ VE DİŞ SAĞLIĞI MERKEZİ	51537	69.041	74,65	33.489	64,98	25.740	76,86	37,28
TUNCELİ DEVLET HASTANESİ	189.093	273.891	69,04	78.992	41,77	62.337	78,92	22,76

## TUNCELİ

## TUNCELİ

## 2017 YILI RANDEVU DURUMU

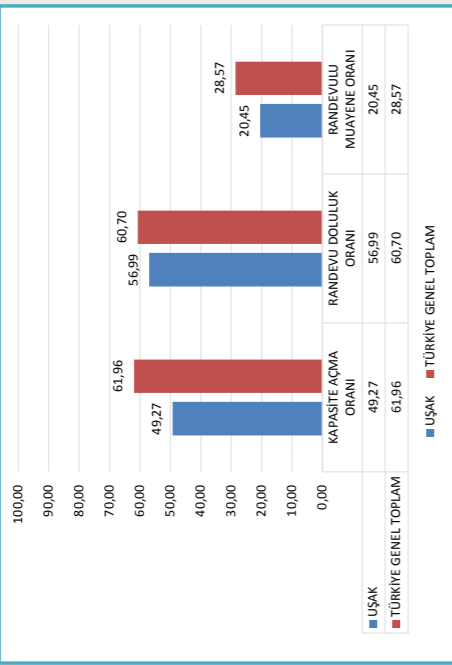
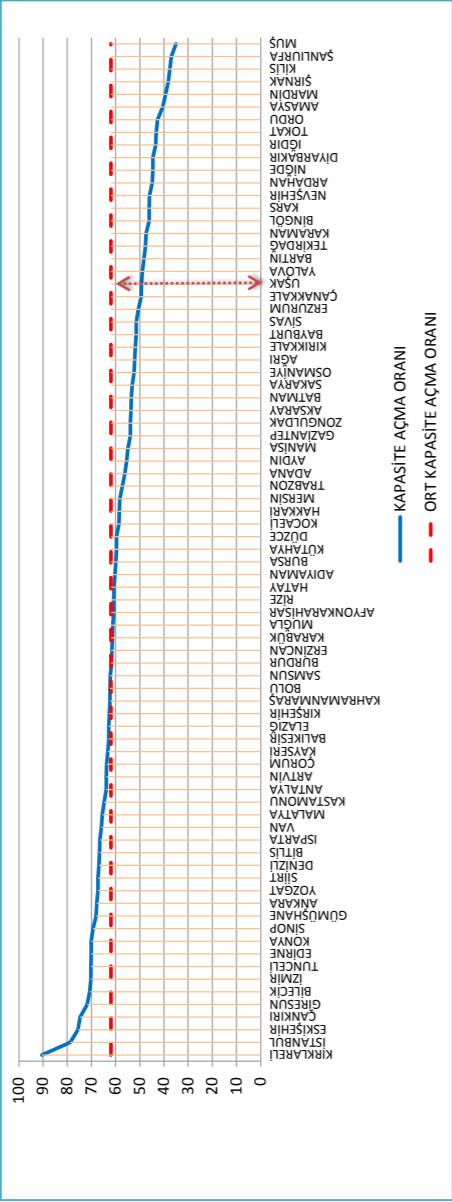
Randevu Cetveli Oluşturmuş Uzman Hekim Sayısı	Açılan Kapasite Sayısı	Toplam Randevu Sayısı (İptaller Hariç)	Günlük Ortalama Randevu Sayısı	Bir Günde Ulaşılan En Yüksek Randevu Sayısı	Gerçekleşen Randevu Sayısı	Randevu Gerçekleşme Oranı (%)	Türkiye Genel Toplam Gerçekleşen Randevu Sayısı
72	240.630	112.481	445	815	88.077	78	76.277.113



## UŞAK

## UŞAK İLİ MHSR DURUMU

UŞAK		MHSR YE ESAS TOPLAM MUAYENE SAYISI	KAPASİTE AÇMA ORANI	ALINAN RANDEVU SAYISI	RANDEVU DOLULUK ORANI	GERÇEKLEŞEN RANDEVU SAYISI	GERÇEKLEŞME ORANI	RANDEVULU MUAYENE ORANI
TÜRKİYE GENEL TOPLAM		1.314.987	49,27	369.231	56,99	268.934	72,84	20,45
		266.732.699	61,96	100.318.886	60,70	76.211.526	75,67	28,57

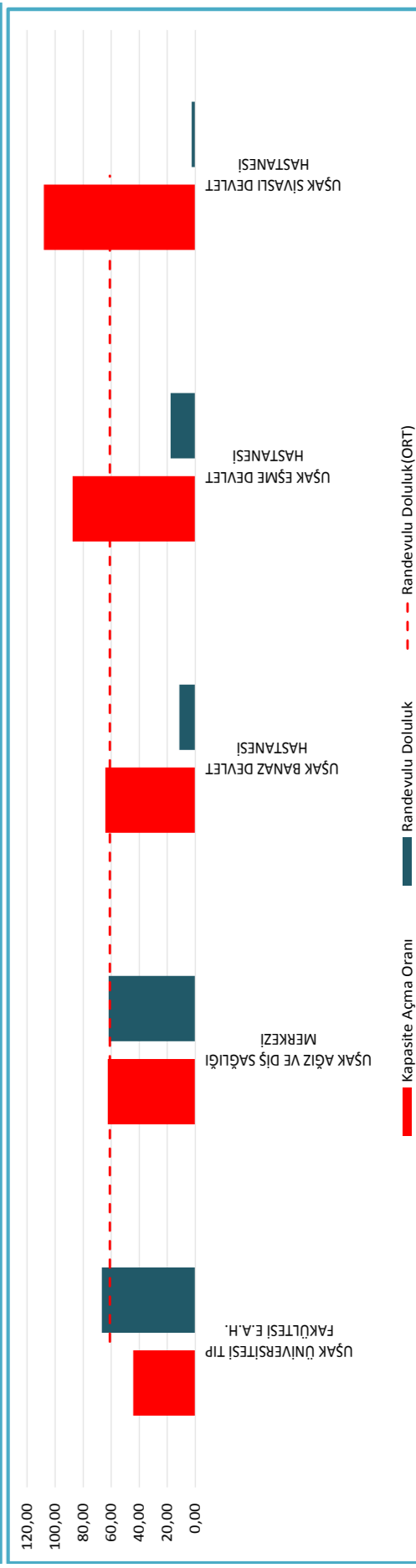



KURUM ADI	AÇILAN KAPASİTE SAYISI	MHSR YE ESAS TOPLAM MUAYENE SAYISI	KAPASİTE AÇMA ORANI	ALINAN RANDEVU SAYISI	RANDEVU DOLULUK ORANI	GERÇEKLEŞEN RANDEVU SAYISI	GERÇEKLEŞME ORANI	RANDEVULU MUAYENE ORANI
UŞAK AĞIZ VE DİŞ SAĞLIĞI MERKEZİ	65888	104.779	62,41	40.447	61,86	31.861	78,77	30,41
UŞAK BANAZ DEVLET HASTANESİ	45.459	70.854	64,16	5.132	11,29	3.955	77,07	5,58
UŞAK EŞME DEVLET HASTANESİ	38.790	44.333	87,50	6.835	17,62	5.469	80,01	12,34
UŞAK SIVASLI DEVLET HASTANESİ	24.385	22.555	108,11	613	2,51	422	68,84	1,87
UŞAK ÜNİVERSİTESİ TIP FAKÜLTESİ E.A.H.	4.73.894	1.072.466	44,19	316.204	66,72	227.227	71,86	21,19

## UŞAK

UŞAK  
2017 YILI RANDEVU DURUMU

Randevu Cetveli Oluşturmuş Uzman Hekim Sayısı	Açılan Kapasite Sayısı	Toplam Randevu Sayısı (İptaller Hariç)	Günlük Ortalama Randevu Sayısı	Bir Günde Ulaşılan En Yüksek Randevu Sayısı	Gerçekleşen Randevu Sayısı	Randevu Gerçekleşme Oranı (%)	Türkiye Genel Toplam Randevu Sayısı	Türkiye Genel Toplam Gerçekleşen Randevu Sayısı
194	647.916	369.231	1.459	2.420	268.934	75	100.421.420	76.277.113

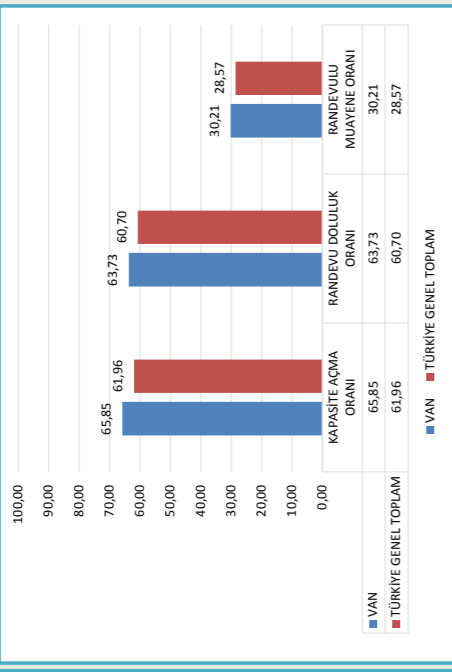
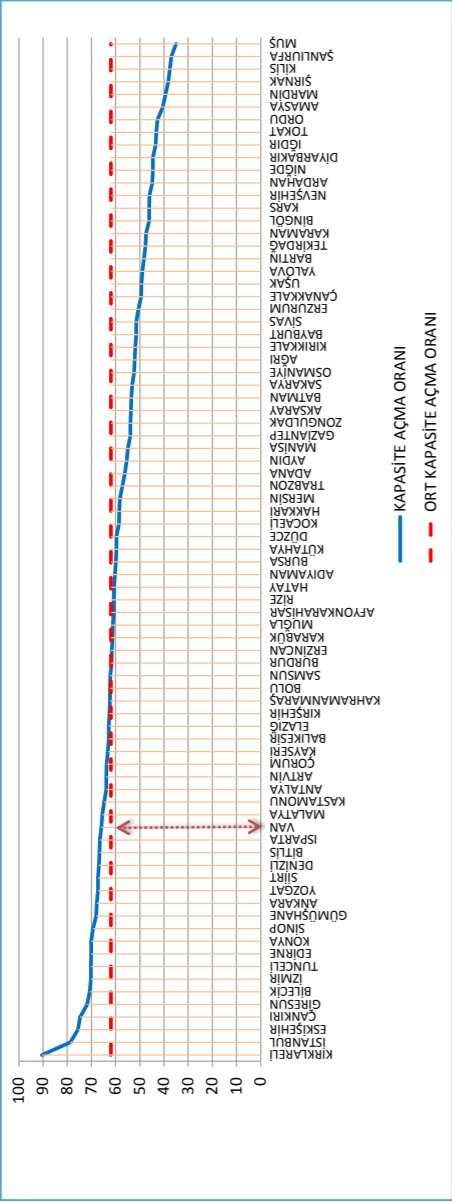


VAN

## VAN İLİ MHRS DURUMU

VAN	AÇILAN KAPASİTE SAYISI		MHRSYE ESAS TOPLAM MUAYENE SAYISI		KAPASİTE AÇMA ORANI		ALINAN RANDEVU SAYISI		RANDEVU DOLULUK ORANI		GEREKLEŞEN RANDEVU SAYISI		GERÇEKLEŞME ORANI		RANDEVULU MUAYENE ORANI	
	1.937.359	165.278.142	2.942.194	266.732.699	65,85	61,96	1.234.626	100.318.886	63,73	60,70	888.933	76.211.526	72,00	75,67	30,21	28,57

## TÜRKİYE GENEL TOPLAM



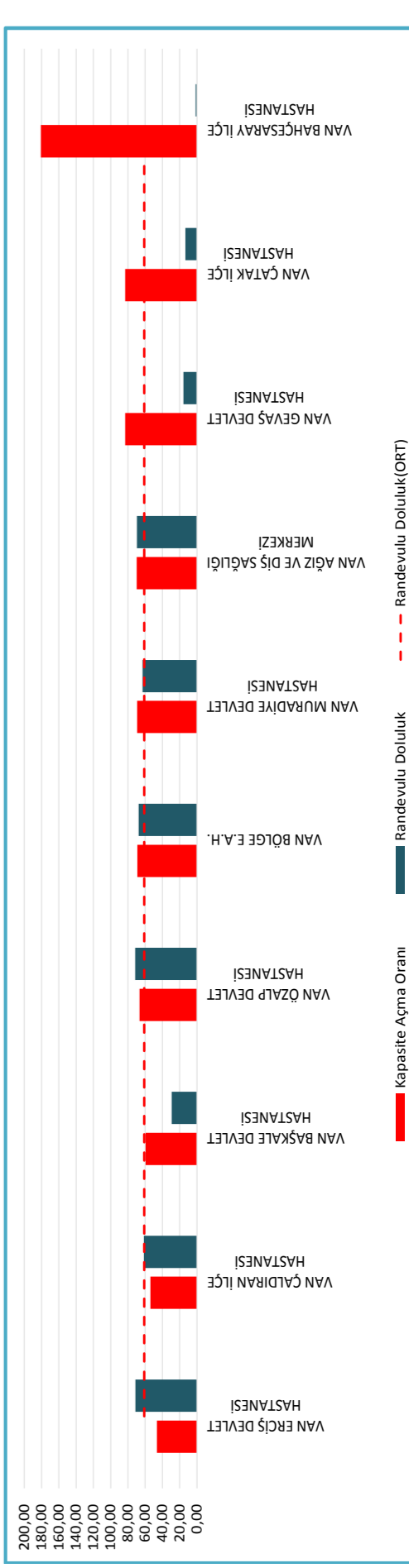
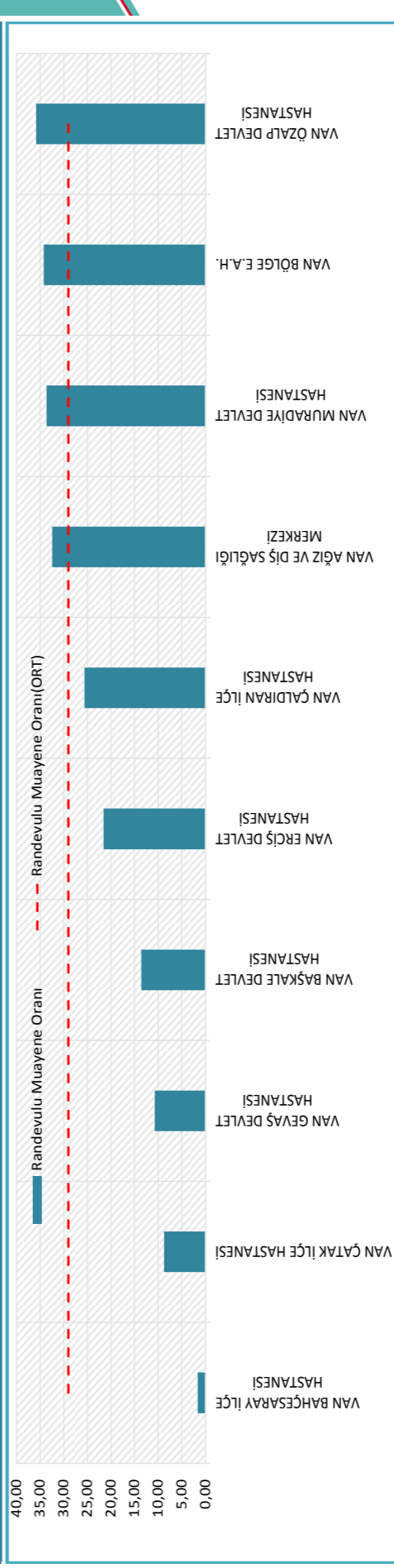
KURUM ADI	AÇILAN KAPASİTE SAYISI	MHRSYE ESAS TOPLAM MUAYENE SAYISI	KAPASİTE AÇMA ORANI	ALINAN RANDEVU SAYISI	RANDEVU DOLULUK ORANI	GEREKLEŞEN RANDEVU SAYISI	GERÇEKLEŞME ORANI	RANDEVULU MUAYENE ORANI
VAN AĞIZ VE DİŞ SAĞLIĞI MERKEZİ	203509	291104	69,91	141.382	69,47	94.485	66,83	32,46
VAN BAHÇESARAY İLÇE HASTANESİ	26874	14.854	180,92	386	1,44	245	63,47	1,65
VAN BAŞKALE DEVLET HASTANESİ	57.762	97.052	59,52	16.955	29,35	13.180	77,74	13,58
VAN BÖLGE E.A.H.	1.105.043	1.689.283	68,97	787.841	67,62	577.861	73,35	34,21
VAN CALDIRAN İLÇE HASTANESİ	38.495	71.254	54,03	23.656	61,45	18.243	77,12	25,60
VAN ÇATAK İLÇE HASTANESİ	28.138	34.039	83,25	3.760	13,27	2.981	79,28	8,76
VAN ERÇİŞ DEVLET HASTANESİ	213.089	458.774	46,45	151.127	71,39	98.796	64,94	21,53
VAN GEVAŞ DEVLET HASTANESİ	56.613	88.161	83,06	8.826	15,59	7.306	82,78	10,72
VAN MURADİYE DEVLET HASTANESİ	68.310	98.415	69,41	42.989	62,93	33.105	77,01	33,64
VAN ÖZALP DEVLET HASTANESİ	79.326	119.258	66,52	56.704	71,48	42.731	75,36	35,83

VAN

VAN

## 2017 YILI RANDEVU DURUMU

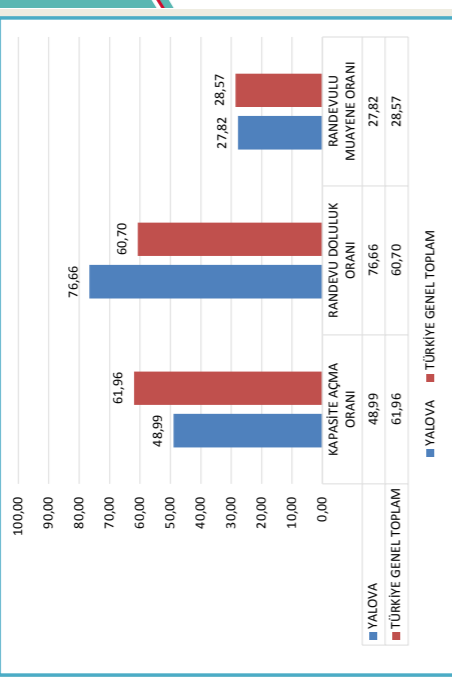
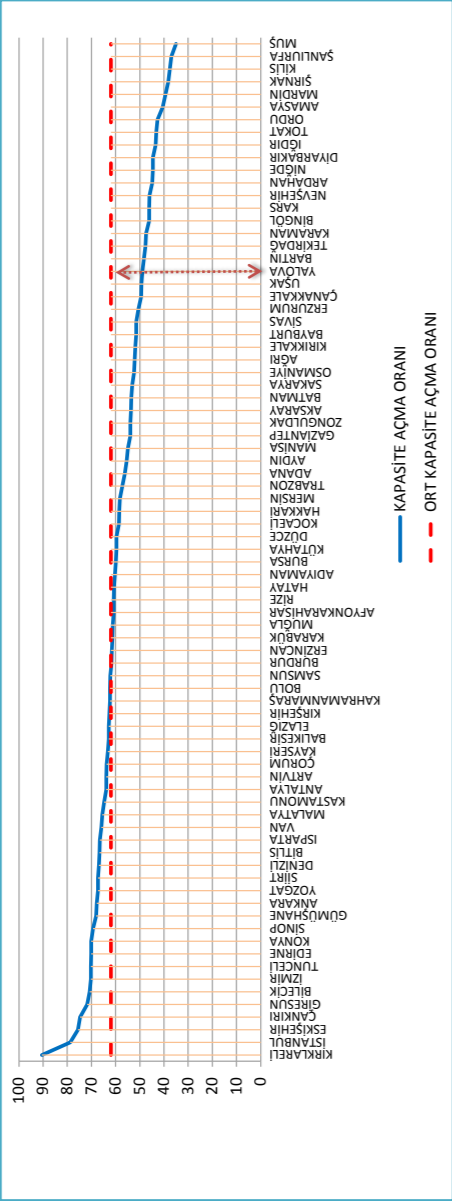
Randevu Cetveli Oluşturmuş Uzman Hekim Sayısı	Açılan Kapasite Sayısı	Günlük Ortalama Randevu Sayısı	Bir Günde Ulaşılan En Yüksek Randevu Sayısı	Gerçekleşen Randevu Sayısı	Randevu Gerçekleşme Oranı (%)	Türkiye Genel Toplam Randevu Sayısı	Türkiye Genel Toplam Gerçekleşen Randevu Sayısı
627	1.937.359	4.880	7.923	888.933	74	100.421.420	76.277.113



YALOVA

## YALOVA İLİ MHSR DURUMU

YALOVA	AÇILAN KAPASİTE SAYISI	MHSR YE ESAS TOPLAM MUAYENE SAYISI	KAPASİTE AÇMA ORANI	ALINAN RANDEVU SAYISI	RANDEVU DOLULUK ORANI	GEREKLEŞEN RANDEVU SAYISI	GERÇEKLEŞME ORANI	RANDEVULU MUAYENE ORANI
		553.386	1.129.575	48,99	424.215	76,66	314.279	74,08
TÜRKİYE GENEL TOPLAM	165.278.142	266.732.699	61,96	100.318.886	60,70	76.211.526	75,67	28,57



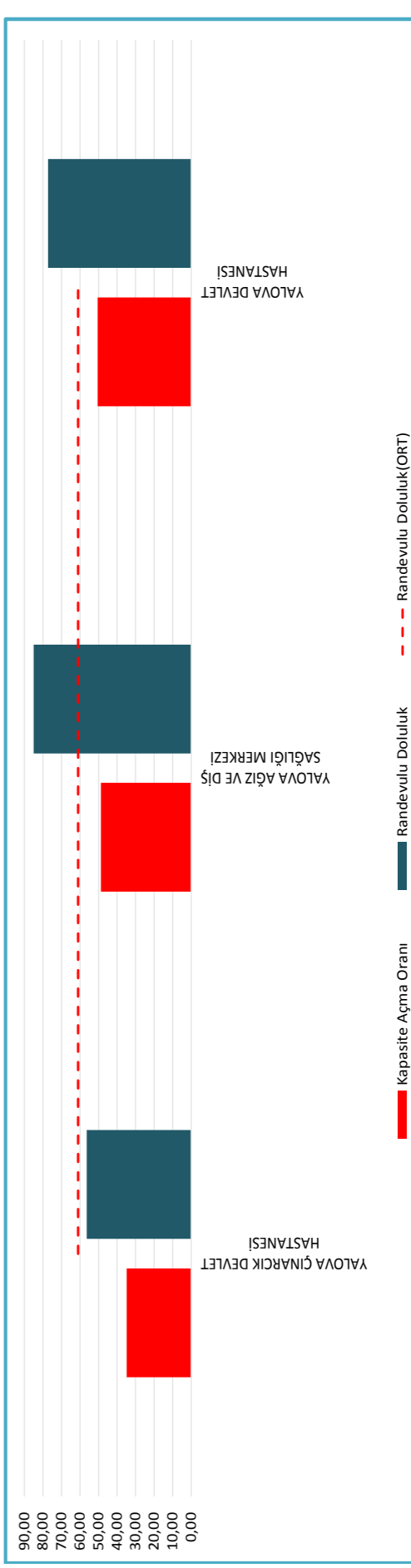
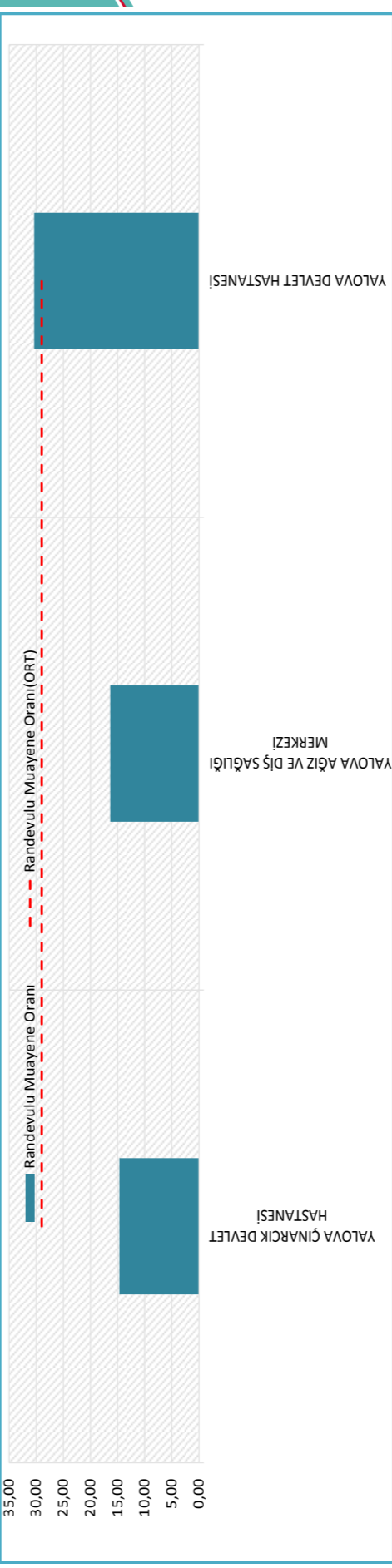
KURUM ADI	AÇILAN KAPASİTE SAYISI	MHSR YE ESAS TOPLAM MUAYENE SAYISI	KAPASİTE AÇMA ORANI	ALINAN RANDEVU SAYISI	RANDEVU DOLULUK ORANI	GEREKLEŞEN RANDEVU SAYISI	GERÇEKLEŞME ORANI	RANDEVULU MUAYENE ORANI
YALOVA AĞIZ VE DİŞ SAĞLIĞI MERKEZİ	47110	96.699	48,72	40.060	85,04	15.816	39,48	16,36
YALOVA ÇINARCIK DEVLET HASTANESİ	33.717	96.948	34,78	19.009	56,38	14.230	74,86	14,68
YALOVA DEVLET HASTANESİ	472.559	935.928	50,49	365.146	77,27	284.233	77,84	30,37

YALOVA

## YALOVA

## 2017 YILI RANDEVU DURUMU

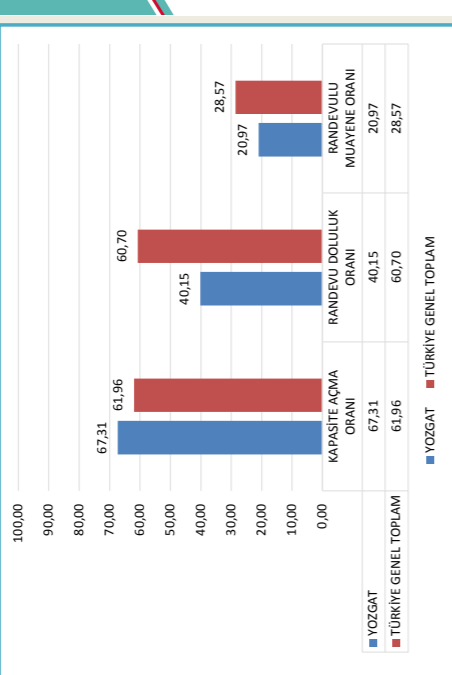
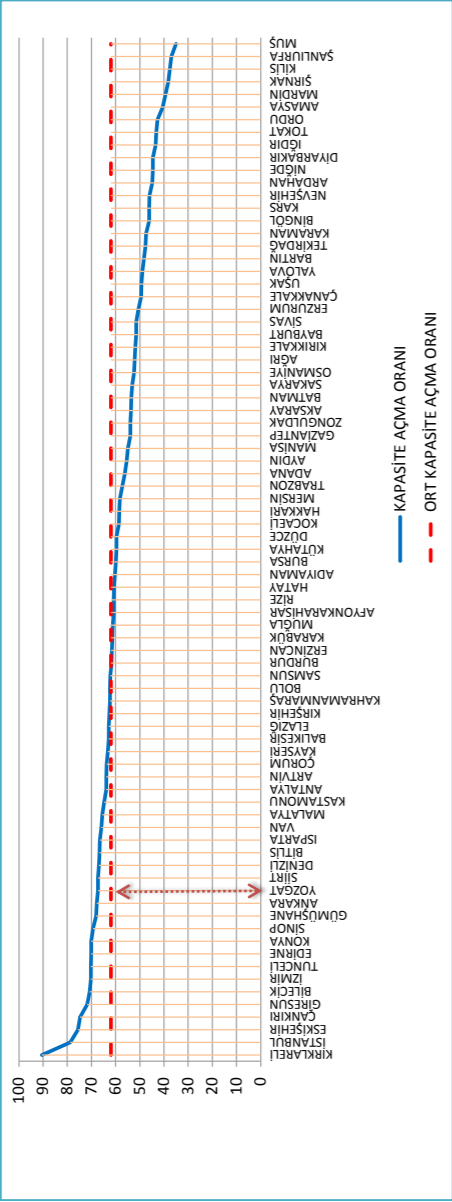
Randevu Cetveli Oluşturmuş Üzman Hekim Sayısı	Açılan Kapasite Sayısı	Toplam Randevu Sayısı (İptaller Hariç)	Günlük Ortalama Randevu Sayısı	Bir Günde Ulaşılan En Yüksek Randevu Sayısı	Gerçekleşen Randevu Sayısı	Randevu Gerçekleşme Oranı (%)	Türkiye Genel Toplam Gerçekleşen Randevu Sayısı
140	553.386	424.215	1.677	2.854	314.279	64	76.277.113



## YOZGAT

## YOZGAT İLİ MHSR DURUMU

YOZGAT	AÇILAN KAPASİTE SAYISI	MHSR YE ESAS TOPLAM MUAYENE SAYISI	KAPASİTE AÇMA ORANI	ALINAN RANDEVU SAYISI	RANDEVU DOLULUK ORANI	GERÇEKLEŞEN RANDEVU SAYISI	GERÇEKLEŞME ORANI	RANDEVULU MUAYENE ORANI
		917.615	1.363.305	67,31	368.463	40,15	285.944	77,60
<b>TÜRKİYE GENEL TOPLAM</b>	165.278.142	266.732.699	61,96	100.318.886	60,70	76.211.526	75,67	28,57

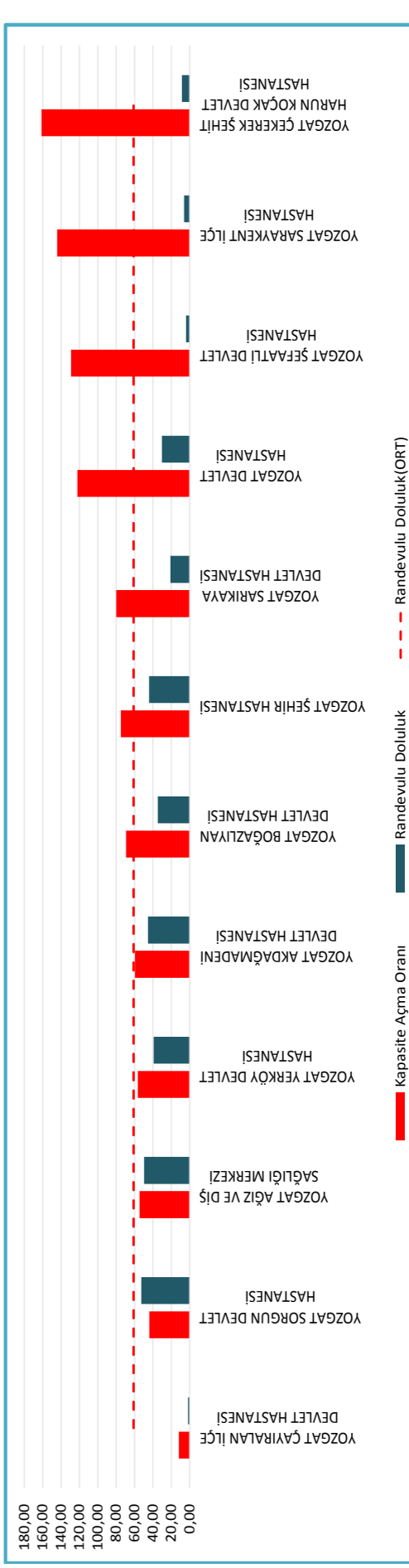


KURUM ADI	AÇILAN KAPASİTE SAYISI	MHSR YE ESAS TOPLAM MUAYENE SAYISI	KAPASİTE AÇMA ORANI	ALINAN RANDEVU SAYISI	RANDEVU DOLULUK ORANI	GERÇEKLEŞEN RANDEVU SAYISI	GERÇEKLEŞME ORANI	RANDEVULU MUAYENE ORANI
YOZGAT AĞIZ VE DİŞ SAĞLIĞI MERKEZİ	84664	155.393	54,48	41.902	49,49	33.496	79,94	21,56
YOZGAT AKDAĞMADENİ DEVLET HASTANESİ	62.857	105.627	59,51	28.547	45,42	23.073	80,82	21,84
YOZGAT BOĞAZLIYAN DEVLET HASTANESİ	48.644	70.196	69,30	16.843	34,63	13.575	80,60	19,34
YOZGAT ÇAYIRALAN İLÇE DEVLET HASTANESİ	1.752	14.872	11,78	32	1,83	15	46,88	0,10
YOZGAT ÇEKEREK ŞEHİR HARUN KOÇAK DEVLET HASTANESİ	41.187	25.544	161,24	3.512	8,53	3.019	85,96	11,82
YOZGAT DEVLET HASTANESİ	12.386	10.140	122,15	3.727	30,09	2.739	73,49	27,01
YOZGAT SARAYKENT İLÇE HASTANESİ	14.186	9.830	144,31	855	6,03	560	65,50	5,70
YOZGAT SARIKAYA DEVLET HASTANESİ	52.137	65.210	79,95	10.958	21,02	8.600	78,48	13,19
YOZGAT SORGUN DEVLET HASTANESİ	95.594	218.205	43,81	50.396	52,72	40.271	79,91	18,46
YOZGAT ŞEFAATLİ DEVLET HASTANESİ	19.676	15.244	129,07	764	3,88	402	52,62	2,64
YOZGAT ŞEHİR HASTANESİ	423.846	565.351	74,97	187.115	44,15	141.154	75,44	24,97
YOZGAT YERKÖY DEVLET HASTANESİ	60.686	107.693	60,86	23.812	39,24	19.040	79,96	17,68

## YOZGAT

## YOZGAT 2017 YILI RANDEVU DURUMU

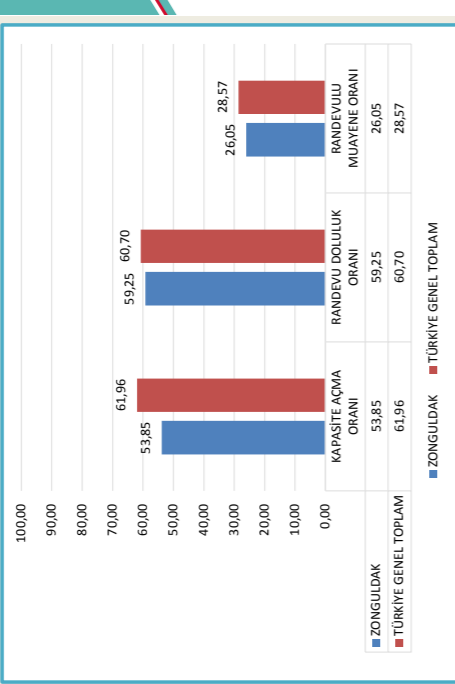
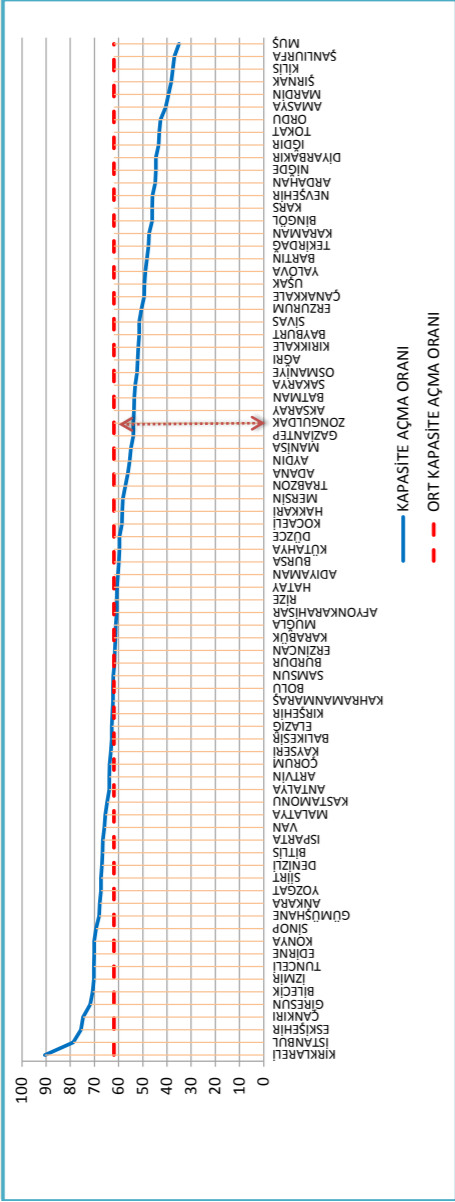
Randevu Cetveli Oluşturmuş Uzman Hekim Sayısı	Açılan Kapasite Sayısı	Toplam Randevu Sayısı (İptaller Hariç)	Günlük Ortalama Randevu Sayısı	Bir Günde Ulaşılan En Yüksek Randevu Sayısı	Gerçekleşen Randevu Sayısı	Randevu Gerçekleşme Oranı (%)	Türkiye Genel Toplam Gerçekleşen Randevu Sayısı
329	917.615	368.463	1.456	3.418	285.944	73	76.277.113



## ZONGULDAK

## ZONGULDAK İLİ MHRS DURUMU

ZONGULDAK	AÇILAN KAPASİTE SAYISI	MHRŞYE ESAS TOPLAM MUAYENE SAYISI	KAPASİTE AÇMA ORANI	ALINAN RANDEVU SAYISI	RANDEVU DOLULUK ORANI	GERÇEKLEŞEN RANDEVU SAYISI	GERÇEKLEŞME ORANI	RANDEVULU MUAYENE ORANI
	TÜRKİYE GENEL TOPLAM	1.230.583	2.285.235	53,85	729.176	59,25	595.282	81,64
	165.278.142	266.732.699	61,96	100.318.886	60,70	76.211.526	75,67	28,57

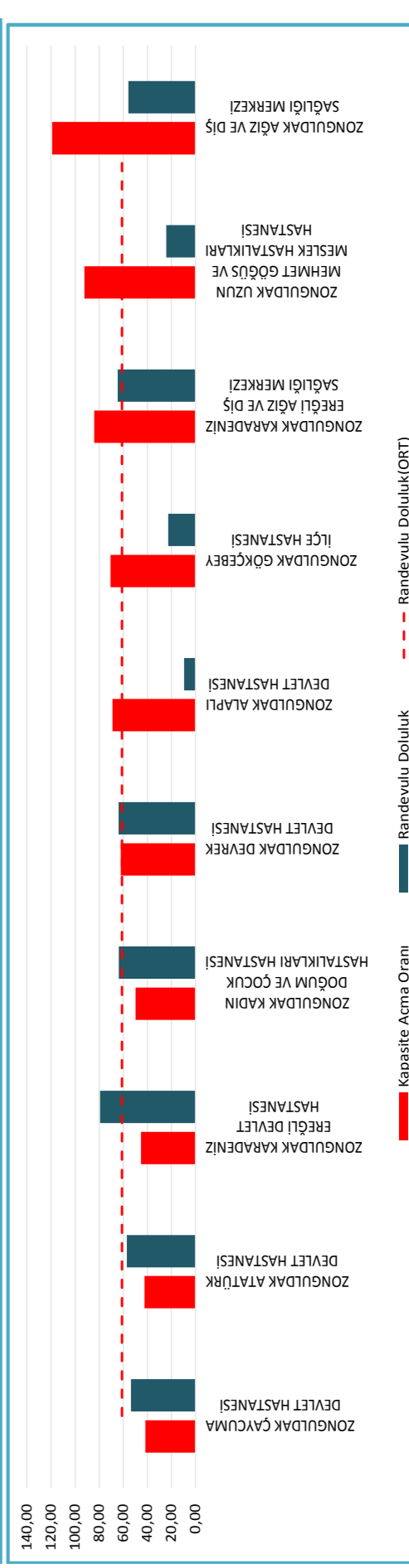
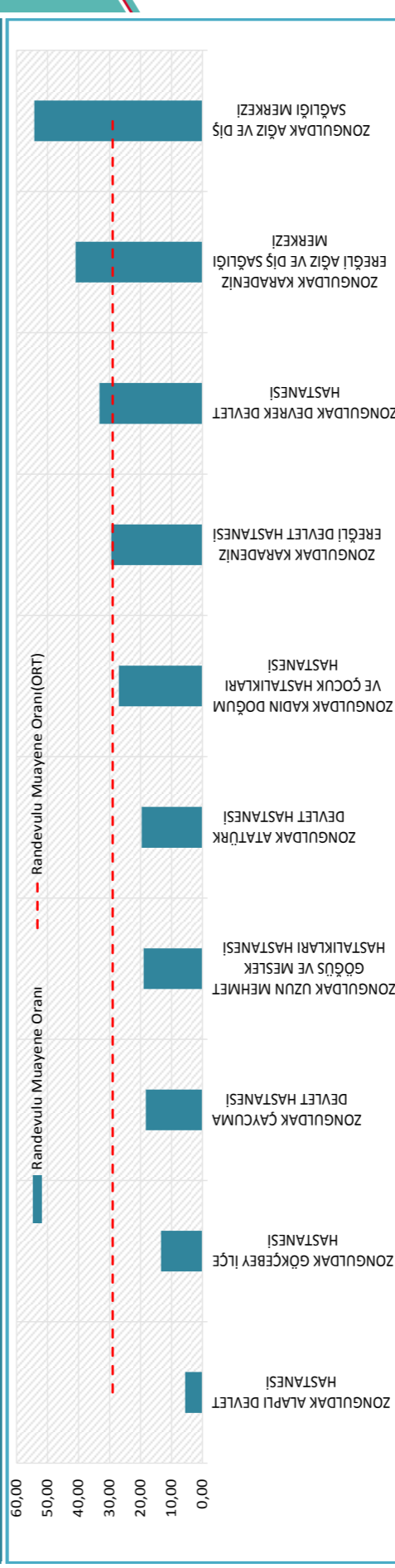


KURUM ADI	AÇILAN KAPASİTE SAYISI	MHRŞYE ESAS TOPLAM MUAYENE SAYISI	KAPASİTE AÇMA ORANI	ALINAN RANDEVU SAYISI	RANDEVU DOLULUK ORANI	GERÇEKLEŞEN RANDEVU SAYISI	GERÇEKLEŞME ORANI	RANDEVULU MUAYENE ORANI
ZONGULDAK AĞIZ VE DİŞ SAĞLIĞI MERKEZİ	180300	151.427	119,07	100.512	55,75	82.142	81,72	54,25
ZONGULDAK ALAPLI DEVLET HASTANESİ	41.364	59.982	68,96	3.888	9,40	3.367	86,60	5,61
ZONGULDAK ATATÜRK DEVLET HASTANESİ	325.681	768.666	42,37	185.396	56,93	150.955	81,42	19,64
ZONGULDAK ÇAYCUMA DEVLET HASTANESİ	112.172	269.722	41,59	60.002	53,49	49.330	82,21	18,29
ZONGULDAK DEVEREK DEVLET HASTANESİ	66.888	107.365	62,02	42.517	63,85	35.676	83,91	33,23
ZONGULDAK GÖNCEBEY İLÇE HASTANESİ	20.055	28.452	70,49	4.553	22,70	3.813	83,75	13,40
ZONGULDAK KADIN DOĞUM VE ÇOCUK HASTALIKLARI HASTANESİ	70.786	142.251	49,76	45.130	63,76	38.369	85,02	26,97
ZONGULDAK KARADENİZ EREĞLİ AĞIZ VE DİŞ SAĞLIĞI MERKEZİ	102.069	121.320	84,13	65.946	64,61	49.715	75,99	40,98
ZONGULDAK KARADENİZ EREĞLİ DEVLET HASTANESİ	264.759	585.337	45,23	209.848	79,26	172.266	82,09	29,43
ZONGULDAK UZUN MEHMET GÖĞÜS VE MESLEK HASTALIKLARI HASTANESİ	46.809	50.713	92,30	11.384	24,32	9.649	84,76	19,03

## ZONGULDAK

ZONGULDAK  
2017 YILI RANDEVU DURUMU

Randevu Cetveli Oluşturmuş Uzman Hekim Sayısı	Açılan Kapasite Sayısı	Toplam Randevu Sayısı (İptaller Hariç)	Günlük Ortalama Randevu Sayısı	Bir Günde Ulaşılan En Yüksek Randevu Sayısı	Gerçekleşen Randevu Sayısı	Randevu Gerçekleşme Oranı (%)	Türkiye Genel Toplam Randevu Sayısı	Türkiye Genel Toplam Gerçekleşen Randevu Sayısı
292	1.230.583	729.176	2.882	5.069	595.282	83	100.421.420	76.277.113









Kamu Hastaneleri Genel Müdürlüğü  
İstatistik, Analiz, Raporlama ve  
Stratejik Yönetim Dairesi Başkanlığı  
MHRS Birimi

MHRS  
HİZMET  
RAPORU

| 2017