



YÜKSEKÖĞRETİM KURULU

**VAKIF**  
**YÜKSEKÖĞRETİM**  
**KURUMLARI**  
**2019**

[www.yok.gov.tr](http://www.yok.gov.tr)





YÜKSEKÖĞRETİM KURULU

**V A K I F**

**YÜKSEKÖĞRETİM  
KURUMLARI**

**2019**



YÜKSEKÖĞRETİM KURULU

#### EDİTÖRLER

Prof. Dr. Zeliha KOÇAK TUFAN  
Prof. Dr. M. Cahit GÜRAN

#### HAZIRLAYANLAR

Semanur GÜLER  
Seher ATICI  
Müşerref YİĞİT  
Nihat BAŞPINAR  
Ayşe Nil YALÇINKAYA  
Rıdvan DEMİR  
Neşe BIYIKLI  
Cihan EKİNCİ  
Utku KESKİN

#### Grafik Tasarım

Mehmet ÖZER  
Şahin DURSUN

#### Kitap Tasarım

Mehmet ÖZER

#### Basım

ANKARA ÜNİVERSİTESİ BASIMEVİ  
İncitaşı Sokak No:10  
06510 Beşevler / ANKARA  
Tel: 0 (312) 213 66 55

#### ISBN

----

Copyright © Bu kitabın, tüm hakları Yükseköğretim Kuruluna aittir. Yükseköğretim Kurulundan yazılı izin alınmadan tümünün veya bir kısmının basımı, yayımı, kopyalanması, çoğaltımı veya dağıtımı yapılamaz. Tablo ve grafikler Yükseköğretim Kurulunun logosu ile birlikte kaynak gösterilerek alıntılanabilir.

# İÇİNDEKİLER

TABLO DİZİNİ .....	IV
GRAFİK DİZİNİ .....	VI
KISALTMALAR DİZİNİ .....	VII
SUNUŞ .....	VIII
GİRİŞ .....	X
<b>1. BÖLÜM</b>	
İSTATİSTİKLERLE VAKIF YÜKSEKÖĞRETİM KURUMLARI .....	1
<b>2. BÖLÜM</b>	
MALİ VERİLER İLE VAKIF YÜKSEKÖĞRETİM KURUMLARI.....	41
<b>3. BÖLÜM</b>	
SIRALAMALAR VE SINAV BAŞARILARI İLE VAKIF YÜKSEKÖĞRETİM KURUMLARI .....	65
<b>4. BÖLÜM</b>	
ÖZET BİLGİLERLE VAKIF YÜKSEKÖĞRETİM KURUMLARI .....	93

# TABLO DİZİNİ

TABLO 1:	Vakıf Yükseköğretim Kurumları.....	3
TABLO 2:	İllere Göre Vakıf Yükseköğretim Kurumları .....	6
TABLO 3:	Öğrenci Sayılarına Göre Vakıf Üniversiteleri.....	9
TABLO 4:	Öğrenci Sayılarına Göre Vakıf Meslek Yüksekokulları.....	15
TABLO 5:	YKS Başarılarına Göre Hukuk Fakültesi Bulunan Vakıf Üniversiteleri.....	16
TABLO 6:	YKS Başarılarına Göre Tıp Fakültesi Bulunan Vakıf Üniversiteleri .....	17
TABLO 7:	YKS Başarılarına Göre Diş Hekimliği Fakültesi Bulunan Vakıf Üniversiteleri .....	18
TABLO 8:	YKS Başarılarına Göre Eczacılık Fakültesi Bulunan Vakıf Üniversiteleri .....	18
TABLO 9:	Kadrolu Öğretim Üyesi Başına Düşen Öğrenci Sayısına Göre Vakıf Yükseköğretim Kurumları .....	19
TABLO 10:	Öğrenci Başına Düşen Alan Dağılımına Göre Vakıf Yükseköğretim Kurumları .....	21
TABLO 11:	Öğrenci Başına Kütüphane Alanına Göre Vakıf Yükseköğretim Kurumları.....	26
TABLO 12:	Öğrenci Başına Basılı Kitap Sayısına Göre Vakıf Yükseköğretim Kurumları .....	29
TABLO 13:	Vakıf Yükseköğretim Kurumlarındaki Yabancı Öğrencilerin Uyruklarına Göre Sayıları.....	32
TABLO 14:	Yabancı Uyruklu Öğrenci Sayısına Göre Vakıf Yükseköğretim Kurumları.....	33
TABLO 15:	2018-2019 Eğitim Öğretim Döneminde Yatay Geçiş İle Giden Öğrenci Sayısına Göre Vakıf Yükseköğretim Kurumları .....	35
TABLO 16:	2018-2019 Eğitim Öğretim Döneminde Yatay Geçiş İle Gelen Öğrenci Sayısına Göre Vakıf Yükseköğretim Kurumları .....	37
TABLO 17:	Uzaktan Eğitim Öğrenci Sayılarına Göre Vakıf Yükseköğretim Kurumları.....	39
TABLO 18:	Öğrenci Başına Cari Gider Miktarına Göre Vakıf Yükseköğretim Kurumları .....	43
TABLO 19:	YKS Kontenjanları Tam Bursluluk Oranlarına Göre Vakıf Yükseköğretim Kurumları.....	46
TABLO 20:	2017-2018 Yılı Toplam Araştırma Proje Bütçelerine Göre Vakıf Yükseköğretim Kurumları.....	48
TABLO 21:	2017-2018 Yılı Öz Kaynaklı Araştırma Proje Bütçelerine Göre Vakıf Yükseköğretim Kurumları.....	51
TABLO 22:	Reklam-Tanıtım Harcamalarına Göre Vakıf Yükseköğretim Kurumları .....	54
TABLO 23:	Kütüphane Harcamalarına Göre Vakıf Yükseköğretim Kurumları.....	57
TABLO 24:	Reklam-Tanıtım, Kütüphane ve Öz Kaynaklı Araştırma Proje Bütçelerine Göre Vakıf Yükseköğretim Kurumları .....	60

# TABLO DİZİNİ

TABLO 25:	2018-2019 URAP Genel Puan Tablosuna Göre Vakıf Üniversiteleri.....	68
TABLO 26:	2018-2019 URAP Genel Sıralamasına Göre Vakıf Üniversiteleri .....	69
TABLO 27:	Akredite Programlara Göre Vakıf Üniversiteleri .....	70
TABLO 28:	TÜBİTAK Girişimci ve Yenilikçi Üniversite Endeksi Sıralamasında Vakıf Üniversitelerinin Yıllara Göre Sırası (2012-2018).....	73
TABLO 29:	Vakıf Yükseköğretim Kurumları TÜBİTAK-ARDEB Destek İstatistikleri (2014-2018) .....	74
TABLO 30:	TÜBİTAK-ARDEB Proje Bütçelerine Göre Vakıf Yükseköğretim Kurumları (2018).....	76
TABLO 31:	2018 ALES 3. Dönem Eşit Ağırlık Başarı Sıralamasına Göre Vakıf Üniversiteleri .....	83
TABLO 32:	2018 ALES 3. Dönem Sayısal Başarı Sıralamasına Göre Vakıf Üniversiteleri .....	84
TABLO 33:	2018 ALES 3. Dönem Sözel Başarı Sıralamasına Göre Vakıf Üniversiteleri.....	85
TABLO 34:	2018 DGS İle Lisans Programlarına Yerleşen Aday Oranına Göre Vakıf Yükseköğretim Kurumları.....	86
TABLO 35:	2018 TUS 1. Dönem Yerleşme Oranlarına Göre Vakıf Üniversiteleri.....	88
TABLO 36:	2018 TUS 2. Dönem Yerleşme Oranlarına Göre Vakıf Üniversiteleri.....	88
TABLO 37:	2018 KPSS ÖABT İlköğretim Matematik Öğretmenliği Aday Sayıları ve Puan Ortalamalarına Göre Vakıf Üniversiteleri.....	89
TABLO 38:	2018 KPSS ÖABT İngilizce Öğretmenliği Aday Sayıları ve Puan Ortalamalarına Göre Vakıf Üniversiteleri .....	89
TABLO 39:	2018 KPSS ÖABT Okul Öncesi Öğretmenliği Aday Sayıları ve Puan Ortalamalarına Göre Vakıf Üniversiteleri .....	89
TABLO 40:	2018 KPSS ÖABT Psikolojik Danışma ve Rehberlik Öğretmenliği Aday Sayıları ve Puan Ortalamalarına Göre Vakıf Üniversiteleri.....	90
TABLO 41:	2018 KPSS ÖABT Sınıf Öğretmenliği Aday Sayıları ve Puan Ortalamalarına Göre Vakıf Üniversiteleri .....	90
TABLO 42:	2018 KPSS ÖABT Türk Dili ve Edebiyatı Öğretmenliği Aday Sayıları ve Puan Ortalamalarına Göre Vakıf Üniversiteleri.....	91
TABLO 43:	2018 KPSS ÖABT Türkçe Öğretmenliği Aday Sayıları ve Puan Ortalamalarına Göre Vakıf Üniversiteleri .....	91

# GRAFİK DİZİNİ

GRAFİK 1:	İllere Göre Vakıf Yükseköğretim Kurumları Sayısı .....	8
GRAFİK 2:	Kuruluş Yıllarına Göre Vakıf Yükseköğretim Kurumlarının Sayıları.....	8
GRAFİK 3:	Önlisans Öğrenci Sayılarına Göre Vakıf Üniversiteleri.....	11
GRAFİK 4:	Lisans Öğrenci Sayılarına Göre Vakıf Üniversiteleri.....	12
GRAFİK 5:	Lisansüstü Öğrenci Sayılarına Göre Vakıf Üniversiteleri .....	13
GRAFİK 6:	En Fazla Öğrencisi Olan İlk 20 Vakıf Üniversitesinin Öğrenci Sayıları .....	14
GRAFİK 7:	Öğrenci Sayılarına Göre Vakıf Meslek Yüksekokulları .....	15
GRAFİK 8:	Toplam Açık Alan Büyüklüklerine Göre Vakıf Yükseköğretim Kurumları .....	23
GRAFİK 9:	Toplam Kapalı Alan Büyüklüklerine Göre Vakıf Yükseköğretim Kurumları.....	24
GRAFİK 10:	Öğrenci Başına Düşen Toplam Alana Göre Vakıf Yükseköğretim Kurumları .....	25
GRAFİK 11:	Öğrenci Başına Kütüphane Alanına Göre Vakıf Yükseköğretim Kurumları.....	28
GRAFİK 12:	Kütüphanelerinde Yer Alan Toplam Basılı Kitap Sayısına Göre Vakıf Yükseköğretim Kurumları .....	31
GRAFİK 13:	Öğrenci Başına Cari Gider Miktarına Göre Vakıf Yükseköğretim Kurumları.....	45
GRAFİK 14:	2017-2018 Yılı Toplam Araştırma Proje Bütçelerine Göre Vakıf Yükseköğretim Kurumları .....	50
GRAFİK 15:	2017-2018 Yılı Öz Kaynaklı Araştırma Proje Bütçelerine Göre Vakıf Yükseköğretim Kurumları .....	53
GRAFİK 16:	Reklam-Tanıtım Harcamalarına Göre Vakıf Yükseköğretim Kurumları .....	56
GRAFİK 17:	Kütüphane Harcamalarına Göre Vakıf Yükseköğretim Kurumları .....	59
GRAFİK 18:	Reklam-Tanıtım Bütçelerine Göre İlk 20 Vakıf Üniversitesinin Kütüphane Harcamaları ve Öz Kaynaklı Araştırma Proje Bütçesi.....	62
GRAFİK 19:	Dünya Sıralamalarında Vakıf Yükseköğretim Kurumları.....	67
GRAFİK 20:	TÜBİTAK-ARDEB Tarafından Desteklenen Toplam Proje Bütçelerine Göre Vakıf Üniversiteleri (2018).....	78



# KISALTMALAR DİZİNİ

AACSB:	The Association to Advance Collegiate Schools of Business
ABET:	Accreditation Board for Engineering and Technology
ALES:	Akademik Personel ve Lisansüstü Eğitimi Giriş Sınavı
AQAS:	Agency for Quality Assurance through Accreditation of Study Programs
ECZAKDER:	Eczacılık Eğitimi Programlarını Değerlendirme ve Akreditasyon Derneği
DGS:	Dikey Geçiş Sınavı
FEDEK:	Fen, Edebiyat, Fen-Edebiyat, Dil ve Tarih- Coğrafya Fak. Öğretim Programları Değerlendirme ve Akreditasyon Derneği
KPSS:	Kamu Personeli Seçme Sınavı
MİAK:	Mimarlık Akreditasyon Kurulu
MÜDEK:	Mühendislik Eğitim Programları Değerlendirme ve Akreditasyon Derneği
MYO:	Meslek Yüksekokulu
ÖABT:	Öğretmenlik Alan Bilgisi Testi
ÖSYM:	Ölçme Seçme ve Yerleştirme Merkezi
TEPDAD:	Tıp Eğitimi Programlarını Değerlendirme ve Akreditasyon Derneği
THE:	Times Higher Education
TUS:	Tıpta Uzmanlık Eğitimi Giriş Sınavı
URAP:	University Ranking by Academic Performance
VYK:	Vakıf Yükseköğretim Kurumları
YDK:	Yükseköğretim Denetleme Kurulu
YO:	Yüksekokul
YKS:	Yükseköğretim Kurumları Sınavı

# SUNUŞ



Yeni YÖK olarak pek çok iyileştirme yapıyor ve mevcut verilerimizi de tam bir şeffaflıkla paylaşıyoruz. Son beş yıldır bu bağlamda yaptığımız çalışmalar ile ilgili çeşitli örnekler verebiliriz. "YÖK Akademi" projesi ile internet ortamında ülkemizdeki akademisyenlerimizi ve çalışma alanlarını paylaştık. Böylece herhangi bir konuda kitap, makale, bildiri gibi akademik yayınların yanı sıra o konuda yapılmış proje, sergi gibi faaliyetlere ve bu çalışmaları yapan akademisyenlere de herkesin ulaşması mümkün oldu. Ülkemizin akademideki potansiyelini sadece ilgili alandaki bilim insanları değil, tüm kurum ve kuruluşlara ve özel sektöre de açmış olduk.

Gerek Yeni YÖK olarak Türk yükseköğretimine getirdiğimiz çeşitlilik, yani misyon farklılaşması ve ihtisaslaşma gibi süreçler ve Üniversite-Sanayii işbirliğine yönelik düzenlemelerde gerekse kontenjan planlamalarında, oluşturduğumuz danışma kurulları vasıtasıyla tüm paydaşlarımızın görüşlerinin alındığı süreçler yönetiyoruz. Bu süreçlerde şeffaflığa azami önem veriyoruz. Elimizdeki verilerin paylaşılmasının iyileştirme ve geliştirme faaliyetlerine ışık tutacağına inanıyoruz.

Vakıf yükseköğretim kurumları kitabımızın ilki 2018 yılında yayımlanmış idi. Daha önceki raporumuzda da belirttiğimiz üzere; "Vakıf yükseköğretim kurumları, ülkemizin yükselen değerleridir ve yükseköğretim sistemimizde önemli bir yer tutmaktadır. Zamanla anayasamıza ve yasalara aykırı "özel üniversite" kavramı ile ilişkilendirilmeye müsait bazı uygulamalar bulunsa da, vakıf yükseköğretim kurumlarının yükseköğretim sistemine olumlu katkıları ve önemi inkar edilemez. Vakıf üniversitelerimizin bilim hayatımızın gelişimine ve yükseköğretime erişime yararı olduğu kadar artık uluslararası başarılarla da imza atmakta ve ülkemizin görünürlüğünü de desteklemektedir."

Bu yıl ikincisini yayımladığımız bu kitapta vakıf yükseköğretim kurumlarımız, akademik, mali ve idari açılardan değerlendirilmektedir. Kitaptaki bilgiler yenilendi, güncelendi ve sistemin güçlü ve zayıf yönleri ortaya konuldu. Şuna inanıyoruz; şeffaflık ve veri paylaşımı sistemin değerlendirilmesi ve iyileşmesi için YÖK denetimlerinden daha fazla olumlu sonuçlar üretecek özelliindedir. Nitekim son yıllarda yapılan denetim süreçlerindeki iyileştirmeler ve mevzuat değişiklikleri olumlu sonuçlar doğurmuştur. Bu yüzden bu yıl ilk kez paylaştığımız bazı yeni akademik ve mali verileri de raporumuzda göreceksiniz.

Tespit edilen bazı olumsuzluklar bulunsa da Ar-Ge'ye önem veren, öğrenci gelirleri dışında Ar-Ge bütçeleri için fon bulan, kütüphane zenginliğini sürekli artıran, reklamdan ziyade kalitesi ile marka oluşturmaya çalışan üniversitelerimizin varlığı da sistemin olumlu gelişmelerini göstermektedir.

YÖK olarak, tüm yükseköğretim kurumlarımızın araştırma geliştirme faaliyetlerinin artması, ilgili programlarının kazanımlarının elde edilebileceği alt yapı ve laboratuvar ortamlarının sağlanması, kütüphane imkanlarının geliştirilmesi ve öğretim elemanları ve öğrencilerinin sosyo-kültürel faaliyetlerine yönelik ihtiyaçlarına da karşılık veren yapıya kavuşmasını istemekteyiz. Devlet ve vakıf yükseköğretim kurumlarımız ülkemizin kalkınmasında muharrik güçtür. Daimi tekamül esaslı bir faaliyet içinde nihai varış noktası olmayan kalite yolculuğumuzda bu kurumlarımızın üzerine düşeni en iyi şekilde yapacağına inanıyoruz.

Raporun hazırlanmasında emeği geçen Prof. Dr. Zeliha Koçak Tufan ve Prof. Dr. M. Cahit Güran başta olmak üzere Vakıf Yükseköğretim Kurumları Koordinasyon Komisyonu Üyeleri, Yükseköğretim Denetleme Kurulu Üyeleri ve Vakıf Yükseköğretim Kurumları Daire Başkanlığı olmak üzere tüm arkadaşlarımıza teşekkür ederim.

Prof. Dr. M. A. Yekta SARAÇ  
Yükseköğretim Kurulu Başkanı

# GİRİŞ

Vakıf Yükseköğretim Kurumları Koordinasyon Komisyonu, Yükseköğretim Kurulu Başkanlığına bağlı olarak Yeni YÖK vizyonuyla çalışmalarına devam etmektedir. Bu çerçevede yapılan çalışmaları belli başlıklarda ele alacak olursak;

## **Mevzuat Düzenlemeleri**

Vakıf yükseköğretim kurumları ile ilgili pek çok ayrı başlıkta çalışmalar yürütülürken aynı zamanda Yükseköğretim Genel Kurulu ve Yükseköğretim Denetleme Kurulu ile birlikte mevzuat düzenlemeleri de yapılmaktadır. "Vakıf Yükseköğretim Bölgelerinin" tanımlanması, vakıf yükseköğretim kurumlarının "kurulma" aşamalarında gerekli görülen "Asgari Mal Varlığı" ve taahhütlerle ilgili kriterlerin güncellenmesi, denetim süreçlerinde yapılan iyileştirmeler, özellikle mühendislik, tıp, eczacılık, diş hekimliği ve diğer sağlık alanları gibi uygulamalı programlarda yapılan yerinde incelemeler, kurum ziyaretleri, ayrıca "Asgari Mekan Standartlarının" ve sağlık ve mühendislik alanlarında farklı programların açılması için gerekli olan laboratuvar alanları ve öğretim üyelerini de içeren "Asgari Standartların" tanımlanması bunlardan bazılarıdır. Böylece öğrenci sayısına göre aranan kütüphane alanı, derslik ve laboratuvar kapasitesi, spor alanları, açık ve kapalı mekanlar için standartlar geliştirilmiş ayrıca pek çok programda ilk yıl ve ilerleyen yıllarda gerekli olan öğretim üyeleri ve alanlarına da asgari standartlar getirilmiştir.

Üniversitelerimizden farklı programlarda kendi marka değerlerini oluşturması beklenmektedir. Bununla birlikte ilgili programlarda gerekli olan kazanımların elde edilebilmesi için gerekli olan asgari standartların da sağlanmasının istenmesi tabidir. Kurulumuzca oluşturulan standartlarda asgari kriterler getirilirken tüm bu hususlar göz önünde bulundurulmuş, kurumlarımıza geniş hareket alanı bırakılmıştır. Üniversitelerimizden beklenen kendi marka değerleriyle standartları sağlamaları ve asgari kriterlerin üzerinde olanaklar sağlama-larıdır. Farklı alanlarda ulusal ve uluslararası standartlar gözeterek yaptığımız mevzuat düzenlemeleri bu bakışla devam edecektir.

## **Denetim Süreçleri**

Vakıf yükseköğretim kurumları, mali, akademik ve idari süreçleri açısından yıllık olağan denetim süreçlerine tabi tutulmaktadırlar. Olağan denetim süreçlerinde tespit edilen ve açıklanması gereken ya da eleştiri getirilen hususlar ilgili kurumlara iletilmekte, akabinde kurumların açıklamaları yine Yükseköğretim Denetleme Kurulu ve Komisyonumuz tarafından değerlendirilmektedir. Değerlendirmeler sonrasında eleştiri konusu bazı hususlar takibe alınmakta, diğerleri için ise "uyarma ve düzeltme istenmesi", "yeni akademik birim kurma ve program açma taleplerinin askıya alınması", "öğrenci kontenjanının kısıtlanması veya öğrenci alımının durdurulması", "faaliyet izninin geçici olarak durdurulması" veya "faaliyet izninin kaldırılması" gibi müeyyideler teklif edilmekte ve bu teklifler Yükseköğretim Genel Kurulu'nda karara bağlanmaktadır.

2016-2017 eğitim öğretim dönemi için 67 vakıf yükseköğretim kurumu olağan denetime tabi tutulmuş, 306 yaptırım/müeyyide uygulanmış, bu sayı 2017-2018 döneminde 69 kurum için 438 olmuştur. Tüm süreçlerin sonunda uygulanan müeyyidelerin çoğunluğu "uyarma ve düzeltme istenmesi" şeklindedir (son iki dönemde sırasıyla 252 ve 371). Olağan denetim süreçleri sonunda 2016-2017'de 30 konu, 2017-2018 döneminde ise 44 konu hakkında ayrıntılı inceleme istenmiştir. Ayrıntılı incelemeler sonuçlandığında yine Kurulun gündemine alınmaktadır.

Olağan denetim süreçleri, kurumlarımız açısından da önemli bir dış değerlendirme olmakta ve geliştirmeye açık yönlerini ortaya koymaktadır. Nitekim 2016-2017'de daha önceki yıllara ait 149, 2017-2018 döneminde ise 230 müeyyide, kurumların ilgili konulardaki düzeltmeleri sonucu kaldırılmıştır.

#### **Araştırma Geliştirme**

Vakıf yükseköğretim kurumlarının 2017-2018 olağan denetimi sonucu YÖK Denetleme Kurulu tarafından hazırlanan nihai denetim raporlarına göre toplam Ar-Ge bütçesi 1.595.540.664,66 TL, toplam öz kaynaklı Ar-Ge bütçesi ise 41.399.081,37 TL olarak tespit edilmiştir. Toplam araştırma proje bütçesinin ortancası 2016-2017 döneminde 3.837.695,5 TL iken 2017-2018 döneminde bu rakam yaklaşık %26 oranında bir artışla 4.845.651,65 TL'ye ulaşmıştır. Öz kaynaklı araştırma proje bütçesinin ortancası 2016-2017 döneminde 44.500,00 TL iken 2017-2018 döneminde bu rakam yaklaşık %32 oranında bir artışla 58.811,30 TL'ye ulaşmıştır. 2017-2018 eğitim öğretim yılında 30 vakıf yükseköğretim kurumunun öz kaynaklı araştırma proje bütçesinin bulunmadığı ancak 22'sinin dış kaynaklı proje bütçelerinin olduğu, 8 vakıf yükseköğretim kurumunun Ar-Ge için hiç harcama yapmadığı tespit edilmiştir.

#### **Kütüphane Harcamaları**

Vakıf yükseköğretim kurumları 2016-2017 eğitim öğretim döneminde kütüphane için toplamda 53.073.027,83 TL harcama yaparken bu rakam 2017-2018 eğitim öğretim döneminde %14 oranında artarak toplamda 60.242.501,52 TL'ye ulaşmıştır. Kütüphane için yapılan harcamaların ortancasına bakıldığında ise 334.814,95 TL olduğu görülmektedir. Kütüphane alanlarında %40, basılı kitap sayısında ise %19 oranında artış meydana gelmiştir. Özellikle yeni kurulacak olan vakıf yükseköğretim kurumlarının planlamalarında, kütüphanelerin kaynak ve alan olarak yeterli kapasiteye sahip olmaları ve öğrenci ve öğretim üyelerinin çalışma koşullarına uygun, ferah alanlar olarak tasarlanmalarının altı çizilmektedir. Daha önce kurulmuş olan kütüphanelerin de kapasitelerinin arttırılması istenmektedir.

#### **Öğrenci Başlı Cari Gider**

Vakıf yükseköğretim kurumları, son denetim dönemine ait 2017-2018 eğitim-öğretim yılı verilerine göre öğrencilere yönelik olarak toplam 1.258.116,12 TL cari hizmet harcaması gerçekleştirmişlerdir. 2016-2017 eğitim öğretim döneminde öğrenci başına cari gider ortancası 9.724,38 TL iken

2017-2018 eğitim öğretim döneminde öğrenci başına cari gider ortancası %34 oranında artarak 12.992,79 TL'ye yükselmiştir. Genel olarak cari giderlerin çok yüksek olmaması beklenmekle birlikte, farklı programlara göre kabul edilebilir sınırların altında olması da istenen nitelikli eğitim-öğretim süreçlerine yönelik gerekli harcamaların yapılmadığına yönelik endişe doğurmaktadır. Yine 25 vakıf yükseköğretim kurumunun öğrenci başına cari gider harcamasının 10.000 TL'nin altında yer alması da dikkat çeken bir durum olarak değerlendirilmektedir.

## **Tanıtım**

Sistemin üzerinde durulması gereken bazı mali veriler bu yılki raporda daha net tanımlanmıştır. Vakıf yükseköğretim kurumları 2016-2017 eğitim öğretim döneminde reklam-tanıtım için toplamda 194.823.441,9 TL harcama yaparken bu rakam 2017-2018 eğitim öğretim yılında toplamda %12,7 artarak 219.476.023,6 TL'ye ulaşmıştır. 2017-2018 eğitim öğretim yılında yapılan tanıtım ve reklam harcamalarına bakıldığında ortancasının 1.966.075,6 TL olduğu görülmektedir. Bu rakam kütüphaneye yapılan harcamaların ortancası ile kıyaslandığında yaklaşık 6 katıdır.

## **Sınav Başarıları ve Sıralamalar**

Vakıf yükseköğretim kurumları ile ilgili yapılan iyileştirme süreçleriyle ilgili genel bilgiler vermek, ayrıca mevcut durumu ortaya koymak ve gelecek için yapılan planlamalara ışık tutmak amacıyla yararlı olacağını düşündüğümüz raporumuzda, bir bakışta ilgili vakıf yükseköğretim kurumunun akademik, idari ve mali durumu hakkında özet bilgi veren tabloların yanı sıra, ÖSYM tarafından yapılan ALES, TUS, ÖABT ve DGS gibi sınavlarda başarı sıralamaları, ulusal ve uluslararası üniversite sıralamalarındaki konumları, TÜBİTAK Girişimci ve Yenilikçi Üniversite Endeksi, TÜBİTAK ARDEB Proje sayıları ve Ar-Ge bütçeleri, cari hizmet giderleri gibi mali veriler ve bunlara ait sıralandırmalar da bulunmaktadır.

Raporda yer verilen sıralamalar vakıf yükseköğretim kurumlarının kendi aralarında yapılan sıralamalardır. Bununla birlikte Devlet üniversiteleri ile karşılaştırılarak yapılan başarı sıralamaları da ilgili tablolarda yer almakta, bu şekilde vakıf yükseköğretim kurumlarının bütün yükseköğretim sisteminin içindeki yeri belirlenebilmektedir. Vakıf yükseköğretim kurumlarının ulusal ölçekte yapılan merkezi sınavlardaki mezun başarısını gösteren sıralamaların yanı sıra uluslararası sıralamalardaki yerlerine de işaret edilmiştir. Başarı sıralamaları dışında bazı idari ve mali veriler ayrıca kampüs ve kütüphane alanlarına göre de sıralamalar da yapılmıştır. Yine raporda önlisans, lisans ve lisansüstü öğrenci sayılarına ve öğrenci/öğretim üyesi oranlarına da yer verilmiştir.

Vakıf yükseköğretim kurumlarının mevcut durumunu göstermek üzere hazırlanan bu raporda her bir veri için ilgili veriyi en iyi gösteren en son tarihli raporlar kullanılmıştır. Mali veriler YÖK Denetim Kurulu 2017-2018 Olağan Denetim Raporlarından, bursluluk oranları 2018 ÖSYS Yükseköğretim Programları ve Kontenjanları Kılavuzundan alınmış, öğrenci-öğretim elemanları sayıları, kütüphane ve diğer mekanlar ile ilgili veriler ise Şubat ve Haziran 2019 itibarıyla üniversitelerin beyanlarına göre güncellenmiştir. ALES, DGS, ÖABT ve TUS sınavları ile ilgili veriler ise ÖSYM Baş-

kanlığından, TÜBİTAK ARDEB verileri TÜBİTAK Başkanlığından sağlanmıştır. Her bir tablo ve grafikte dipnot olarak verilerin kaynağı ve tarihi belirtilmiştir.

Gerek verileri sağlama aşamalarında rapora katkılarından gerekse iyileştirme faaliyetlerinde göstermiş oldukları desteklerinden dolayı rapora emeği geçen YÖK Başkan Vekilleri Prof. Dr. M. İ. Safa Kapıcıoğlu'na ve Prof. Dr. Rahmi Er'e, YÖK Vakıf Yükseköğretim Kurumları Koordinasyon Komisyonunun Değerli Üyeleri, Prof. Dr. Mehmet Şişman, Prof. Dr. Metin Topcuoğlu, Prof. Dr. Necip Camuşçu, Abdullah Kaya'ya, YÖK Denetleme Kurulu Başkanı Prof. Dr. M. Cahit Güran'a ve tüm YÖK Denetleme Kurulu Üyelerine, TÜBİTAK Başkanı Prof. Dr. Hasan Mandal ve ÖSYM Başkanı Prof. Dr. Halis Aygün'e; ayrıca YÖK Vakıf Yükseköğretim Kurumları Daire Başkanlığının tüm çalışanlarına, raporun hazırlanmasına ve basılmasına katkı sağlayan YÖK Basın Müşavirliğine; son olarak da yerinde incelemelerimize katkı sağlayan Ankara Yıldırım Beyazıt Üniversitesi, Hacettepe Üniversitesi, Ankara Üniversitesi, Gazi Üniversitesi, İstanbul Üniversitesi, Sağlık Bilimleri Üniversitesi, Hitit Üniversitesi ve Afyonkarahisar Sağlık Bilimleri Üniversitesine teşekkürlerimizi sunuyoruz.

Prof. Dr. Zeliha KOÇAK TUFAN  
Vakıf Yükseköğretim Kurumları  
Koordinasyon Komisyonu Yürütücüsü





# 1. Bölüm

## İSTATİSTİKLERLE VAKIF YÜKSEKÖĞRETİM KURUMLARI





YÜKSEKÖĞRETİM KURULU

TABLO 1: Vakıf Yükseköğretim Kurumları\*

SIRA	ÜNİVERSİTE / MYO	KURUCU VAKIF / VAKIFLAR	KURULUŞ YILI	EĞİTİM ÖĞRETİME AÇILMA	İL
1	İHSAN DOĞRAMACI BİLKENT ÜNİVERSİTESİ	Hacettepe Çocuk Sağlığı Enstitüsü Vakfı, Hacettepe Tıp Merkezi Vakfı, Hacettepe Üniversitesi Vakfı	1984	1986/1987	ANKARA
2	KOÇ ÜNİVERSİTESİ	Vehbi Koç Vakfı	1992	1993/1994	İSTANBUL
3	BAŞKENT ÜNİVERSİTESİ	Türkiye Organ Nakli ve Yanık Tedavi Vakfı ile Haberal Eğitim Vakfı	1994	1994/1995	ANKARA
4	IŞIK ÜNİVERSİTESİ	Fevziye Mektepleri Vakfı	1996	1996/1997	İSTANBUL
5	İSTANBUL BİLGİ ÜNİVERSİTESİ	Bilgi Eğitim ve Kültür Vakfı	1996	1996/1997	İSTANBUL
6	SABANCI ÜNİVERSİTESİ	Hacı Ömer Sabancı Vakfı	1996	1999/2000	İSTANBUL
7	YEDİTEPE ÜNİVERSİTESİ	İstanbul Eğitim ve Kültür Vakfı	1996	1996/1997	İSTANBUL
8	ATILIM ÜNİVERSİTESİ	Atılım Vakfı	1997	1997/1998	ANKARA
9	BEYKENT ÜNİVERSİTESİ	Adem Çelik Beykent Eğitim Vakfı	1997	1997/1998	İSTANBUL
10	ÇAĞ ÜNİVERSİTESİ	Bayboğan Eğitim Vakfı	1997	1997/1998	MERSİN
11	ÇANKAYA ÜNİVERSİTESİ	Sıtkı Alp Eğitim Vakfı	1997	1997/1998	ANKARA
12	DOĞUŞ ÜNİVERSİTESİ	Doğuş Eğitim Vakfı	1997	1997/1998	İSTANBUL
13	İSTANBUL KÜLTÜR ÜNİVERSİTESİ	Kültür Koleji Vakfı	1997	1997/1998	İSTANBUL
14	KADİR HAS ÜNİVERSİTESİ	Kadir Has Vakfı	1997	1998/1999	İSTANBUL
15	MALTEPE ÜNİVERSİTESİ	İstanbul Marmara Eğitim Vakfı	1997	1997/1998	İSTANBUL
16	BAHÇEŞEHİR ÜNİVERSİTESİ	Bahçeşehir Uğur Eğitim Vakfı	1998	1999/2000	İSTANBUL
17	HALIÇ ÜNİVERSİTESİ	Bizim Lösemili Çocuklar Vakfı	1998	1999/2000	İSTANBUL
18	İSTANBUL OKAN ÜNİVERSİTESİ	Okan Kültür Eğitim ve Spor Vakfı	1999	2003/2004	İSTANBUL
19	UFUK ÜNİVERSİTESİ	Türkiye Trafik Kazaları Yardım Vakfı	1999	2002/2003	ANKARA
20	İSTANBUL TİCARET ÜNİVERSİTESİ	İstanbul Ticaret Odası Eğitim ve Sosyal Hizmetler Vakfı	2001	2001/2002	İSTANBUL
21	İZMİR EKONOMİ ÜNİVERSİTESİ	İzmir Ticaret Odası Eğitim ve Sağlık Vakfı	2001	2001/2002	İZMİR
22	YAŞAR ÜNİVERSİTESİ	Selçuk Yaşar Spor ve Eğitim Vakfı	2001	2002/2003	İZMİR
23	TOBB EKONOMİ VE TEKNOLOJİ ÜNİVERSİTESİ	Türkiye Odalar ve Borsalar Eğitim ve Kültür Vakfı	2003	2004/2005	ANKARA
24	DEMİROĞLU BİLİM ÜNİVERSİTESİ	Prof. Dr. Cemi Demiroğlu Türk Kardiyoloji Vakfı	2006	2006/2007	İSTANBUL
25	ACIBADEM MEHMET ALİ AYDINLAR ÜNİVERSİTESİ	Acıbadem Eğitim ve Sağlık Vakfı	2007	2009/2010	İSTANBUL
26	İSTANBUL AREL ÜNİVERSİTESİ	Kemal Gözükara Eğitim ve Kültür Vakfı	2007	2007/2008	İSTANBUL
27	İSTANBUL AYDIN ÜNİVERSİTESİ	Anadolu Eğitim ve Kültür Vakfı	2007	2007/2008	İSTANBUL
28	ÖZYEGİN ÜNİVERSİTESİ	Hüsnü M. Özyeğin Vakfı	2007	2008/2009	İSTANBUL
29	ALTINBAŞ ÜNİVERSİTESİ	Mehmet Altınbaş Eğitim ve Kültür Vakfı	2008	2011/2012	İSTANBUL
30	HASAN KALYONCU ÜNİVERSİTESİ	Gaziantep Eğitim ve Hizmet Vakfı	2008	2010/2011	GAZİANTEP
31	İSTANBUL ŞEHİR ÜNİVERSİTESİ	Bilim ve Sanat Vakfı	2008	2010/2011	İSTANBUL
32	İZMİR KAVRAM MYO	Kavram Eğitim Vakfı	2008	2007/2008	İZMİR



[ VAKIF YÜKSEKÖĞRETİM KURUMLARI 2019 ]

SIRA	ÜNİVERSİTE / MYO	KURUCU VAKIF / VAKIFLAR	KURULUŞ YILI	EĞİTİM ÖĞRETİME AÇILMA	İL
33	İRİ REİS ÜNİVERSİTESİ	Türk Deniz Eğitim Vakfı	2008	2009/2010	İSTANBUL
34	AVRUPA MYO	Avrupa Eğitim Vakfı	2009	2010/2011	İSTANBUL
35	İSTANBUL MEDİPOL ÜNİVERSİTESİ	Türkiye Eğitim Sağlık ve Araştırma Vakfı	2009	2010/2011	İSTANBUL
36	İSTANBUL YENİ YÜZYIL ÜNİVERSİTESİ	Vatan Sağlık ve Eğitim Vakfı	2009	2010/2011	İSTANBUL
37	KTO KARATAY ÜNİVERSİTESİ	Konya Ticaret Odası Eğitim ve Sağlık Vakfı	2009	2010/2011	KONYA
38	NUH NACİ YAZGAN ÜNİVERSİTESİ	Kayseri Yükseköğrenim ve Yardım Vakfı	2009	2011/2012	KAYSERİ
39	TED ÜNİVERSİTESİ	Türk Eğitim Derneği Yükseköğrenim Vakfı	2009	2012/2013	ANKARA
40	TOROS ÜNİVERSİTESİ	Mersin Eğitim Vakfı	2009	2010/2011	MERSİN
41	ANTALYA BİLİM ÜNİVERSİTESİ	Gaye Eğitim Sağlık Spor ve Çevre Vakfı	2010	2012/2013	ANTALYA
42	AVRASYA ÜNİVERSİTESİ	Maçka İmar Eğitim Kültür ve Sosyal Hizmet Vakfı	2010	2011/2012	TRABZON
43	BEZM-İ ALEM VAKIF ÜNİVERSİTESİ	Bezm-i Alem Valide Sultan, Silahtar Abdullah Ağa ve Abdülhamit Sani Mazbut Vakıfları adına Vakıflar Genel Müdürlüğü	2010	2010/2011	İSTANBUL
44	FARUK SARAÇ TASARIM MYO	Türkiye Eğitim Sağlık Sanat ve Moda Vakfı	2010	2010/2011	BURSA
45	FATİH SULTAN MEHMET VAKIF ÜNİVERSİTESİ	Fatih Sultan Mehmet Han, Sinan Ağa Bin Abdurrahman, Nurbanu Valide Sultan, Hatice Sultan ve Hacı Abdülaziz Ağa Mazbut Vakıfları adına Vakıflar Genel Müdürlüğü	2010	2010/2011	İSTANBUL
46	İSTANBUL 29 MAYIS ÜNİVERSİTESİ	Türkiye Diyanet Vakfı	2010	2010/2011	İSTANBUL
47	İSTANBUL SABAHATTİN ZAİM ÜNİVERSİTESİ	İlim Yayma Vakfı	2010	2011/2012	İSTANBUL
48	ALANYA HAMDULLAH EMİN PAŞA ÜNİVERSİTESİ	Hamdullah Emin Paşa ve Haremi Hatice Tahire Hanım Vakfı	2011	2014/2015	ANTALYA
49	İSTANBUL GEDİK ÜNİVERSİTESİ	Gedik Eğitim ve Sosyal Yardım Vakfı	2011	2010/2011	İSTANBUL
50	İSTANBUL GELİŞİM ÜNİVERSİTESİ	Gelişim Eğitim Kültür Sağlık ve Sosyal Hizmet Vakfı	2011	2011/2012	İSTANBUL
51	TÜRK HAVA KURUMU ÜNİVERSİTESİ	Türk Hava Kurumu Havacılık Vakfı	2011	2011/2012	ANKARA
52	ÜSKÜDAR ÜNİVERSİTESİ	İnsani Değerler ve Ruh Sağlığı Vakfı	2011	2012/2013	İSTANBUL
53	YÜKSEK İHTİSAS ÜNİVERSİTESİ	Türkiye Yüksek İhtisas Hastanesi Vakfı	2011	2015/2016	ANKARA
54	ATAŞEHİR ADIGÜZEL MYO	Adıgüzel Eğitim Kültür Araştırma Yardımlaşma ve Sağlık Vakfı	2012	2013/2014	İSTANBUL
55	İSTANBUL ŞİŞLİ MYO	İstanbul Şişli Vakfı	2012	2012/2013	İSTANBUL
56	MEF ÜNİVERSİTESİ	İbrahim Arıkan Eğitim ve Bilim Araştırmaları Destekleme Vakfı	2012	2014/2015	İSTANBUL
57	NİŞANTAŞI ÜNİVERSİTESİ	Nişantaşı Eğitim ve Kültür Vakfı	2012	2012/2013	İSTANBUL
58	İSTANBUL ESENYURT ÜNİVERSİTESİ	Yeşilköy 2001 Eğitim Kültür Sağlık Vakfı	2013	2013/2014	İSTANBUL
59	KONYA GIDA VE TARIM ÜNİVERSİTESİ	Bilimsel Araştırma Teknoloji Eğitim ve Kültür Vakfı	2013	2016/2017	KONYA
60	SANKO ÜNİVERSİTESİ	Sani Konukoğlu Vakfı	2013	2014/2015	GAZİANTEP
61	BİRÜNİ ÜNİVERSİTESİ	Dünya Eğitim Vakfı	2014	2014/2015	İSTANBUL
62	ANTALYA AKEV ÜNİVERSİTESİ	Antalya Kültür ve Eğitim Vakfı	2015	2017/2018	ANTALYA
63	İBN HALDUN ÜNİVERSİTESİ	Türkiye Gençlik ve Eğitime Hizmet Vakfı	2015	2017/2018	İSTANBUL
64	İSTANBUL RUMELİ ÜNİVERSİTESİ	Balcı Vakfı	2015	2016/2017	İSTANBUL



[ VAKIF YÜKSEKÖĞRETİM KURUMLARI 2019 ]

SIRA	ÜNİVERSİTE / MYO	KURUCU VAKIF / VAKIFLAR	KURULUŞ YILI	EĞİTİM ÖĞRETİME AÇILMA	İL
65	İSTİNYE ÜNİVERSİTESİ	21. Yüzyıl Anadolu Vakfı	2015	2016/2017	İSTANBUL
66	BEYKOZ ÜNİVERSİTESİ	Türkiye Lojistik Araştırmaları ve Eğitim Vakfı	2016 (2008)	2017/2018 Üniv.	İSTANBUL
67	FENERBAHÇE ÜNİVERSİTESİ	Fenerbahçe Eğitim Kültür ve Sağlık Vakfı	2016	2019/2020	İSTANBUL
68	İSTANBUL AYVANSARAY ÜNİVERSİTESİ	Plato Vakfı	2016 (2009)	2017/2018 Üniv.	İSTANBUL
69	İSTANBUL KENT ÜNİVERSİTESİ	Engelsiz Eğitim Vakfı	2016	2017/2018	İSTANBUL
70	KAPADOKYA ÜNİVERSİTESİ	İlke Eğitim ve Sağlık Vakfı	2017 (2008)	2017/2018 Üniv.	NEVŞEHİR
71	LOKMAN HEKİM ÜNİVERSİTESİ	Sevgi Vakfı	2017	2018/2019	ANKARA
72	OSTİM TEKNİK ÜNİVERSİTESİ	Ostim-Ortadoğu Sanayi ve Ticaret Merkezi Araştırma, Geliştirme, Eğitim, Kalkınma ve Dayanışma Vakfı	2017	2019/2020	ANKARA
73	ANKARA MEDİPOL ÜNİVERSİTESİ	Türkiye Eğitim Sağlık Bilim ve Araştırma Vakfı	2018	2019/2020	ANKARA
74	İSTANBUL ATLAS ÜNİVERSİTESİ	Türk Balkan Eğitim Kültür ve Sağlık Vakfı	2018	Eğitim Öğretime Başlamadı	İSTANBUL
75	İZMİR TINAZTEPE ÜNİVERSİTESİ	Ses Sağlık Eğitim ve Spor Vakfı	2018	Eğitim Öğretime Başlamadı	İZMİR
76	SEMERKAND BİLİM VE MEDENİYET ÜNİVERSİTESİ	Hacegan Vakfı	2018	Eğitim Öğretime Başlamadı	İSTANBUL
77	İSTANBUL GALATA ÜNİVERSİTESİ	Bulut Eğitim Vakfı	2019	Eğitim Öğretime Başlamadı	İSTANBUL

\* Haziran 2019 itibarıyla vakıf yükseköğretim kurumlarının listesidir. Liste kuruluş yılına göre verilmiştir. Parantez içi tarihler ilgili Üniversitenin MYO olarak kurulduğu tarihlerdir.



YÜKSEKÖĞRETİM KURULU

## TABLO 2: İllere Göre Vakıf Yükseköğretim Kurumları\*

SIRA	İL	ÜNİVERSİTE / MYO
1	ANKARA	İHSAN DOĞRAMACI BİLKENT ÜNİVERSİTESİ
2	ANKARA	BAŞKENT ÜNİVERSİTESİ
3	ANKARA	ATILIM ÜNİVERSİTESİ
4	ANKARA	ÇANKAYA ÜNİVERSİTESİ
5	ANKARA	UFUK ÜNİVERSİTESİ
6	ANKARA	TOBB EKONOMİ VE TEKNOLOJİ ÜNİVERSİTESİ
7	ANKARA	TED ÜNİVERSİTESİ
8	ANKARA	TÜRK HAVA KURUMU ÜNİVERSİTESİ
9	ANKARA	YÜKSEK İHTİSAS ÜNİVERSİTESİ
10	ANKARA	LOKMAN HEKİM ÜNİVERSİTESİ
11	ANKARA	OSTİM TEKNİK ÜNİVERSİTESİ
12	ANKARA	ANKARA MEDİPOL ÜNİVERSİTESİ
13	ANTALYA	ANTALYA BİLİM ÜNİVERSİTESİ
14	ANTALYA	ALANYA HAMDULLAH EMİN PAŞA ÜNİVERSİTESİ
15	ANTALYA	ANTALYA AKEV ÜNİVERSİTESİ
16	BURSA	FARUK SARAÇ TASARIM MYO
17	GAZİANTEP	HASAN KALYONCU ÜNİVERSİTESİ
18	GAZİANTEP	SANKO ÜNİVERSİTESİ
19	İSTANBUL	KOÇ ÜNİVERSİTESİ
20	İSTANBUL	İŞIK ÜNİVERSİTESİ
21	İSTANBUL	İSTANBUL BİLGİ ÜNİVERSİTESİ
22	İSTANBUL	SABANCI ÜNİVERSİTESİ
23	İSTANBUL	YEDİTEPE ÜNİVERSİTESİ
24	İSTANBUL	BEYKENT ÜNİVERSİTESİ
25	İSTANBUL	DOĞUŞ ÜNİVERSİTESİ
26	İSTANBUL	İSTANBUL KÜLTÜR ÜNİVERSİTESİ
27	İSTANBUL	KADİR HAS ÜNİVERSİTESİ
28	İSTANBUL	MALTEPE ÜNİVERSİTESİ
29	İSTANBUL	BAHÇEŞEHİR ÜNİVERSİTESİ
30	İSTANBUL	HALIÇ ÜNİVERSİTESİ
31	İSTANBUL	İSTANBUL OKAN ÜNİVERSİTESİ
32	İSTANBUL	İSTANBUL TİCARET ÜNİVERSİTESİ
33	İSTANBUL	DEMİROĞLU BİLİM ÜNİVERSİTESİ
34	İSTANBUL	ACIBADEM MEHMET ALİ AYDINLAR ÜNİVERSİTESİ
35	İSTANBUL	İSTANBUL AREL ÜNİVERSİTESİ
36	İSTANBUL	İSTANBUL AYDIN ÜNİVERSİTESİ
37	İSTANBUL	ÖZYEGİN ÜNİVERSİTESİ

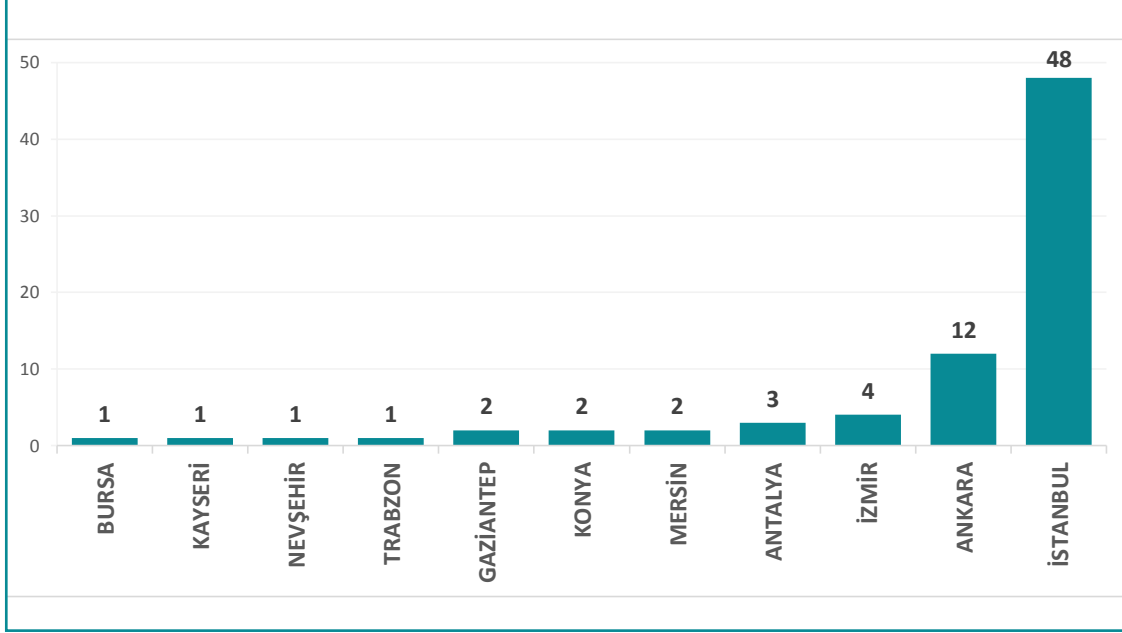


SIRA	İL	ÜNİVERSİTE / MYO
38	İSTANBUL	ALTINBAŞ ÜNİVERSİTESİ
39	İSTANBUL	İSTANBUL ŞEHİR ÜNİVERSİTESİ
40	İSTANBUL	İRİ REİS ÜNİVERSİTESİ
41	İSTANBUL	AVRUPA MYO
42	İSTANBUL	İSTANBUL MEDİPOL ÜNİVERSİTESİ
43	İSTANBUL	İSTANBUL YENİ YÜZYIL ÜNİVERSİTESİ
44	İSTANBUL	BEZM-İ ALEM VAKIF ÜNİVERSİTESİ
45	İSTANBUL	FATİH SULTAN MEHMET VAKIF ÜNİVERSİTESİ
46	İSTANBUL	İSTANBUL 29 MAYIS ÜNİVERSİTESİ
47	İSTANBUL	İSTANBUL SABAHATTİN ZAİM ÜNİVERSİTESİ
48	İSTANBUL	İSTANBUL GEDİK ÜNİVERSİTESİ
49	İSTANBUL	İSTANBUL GELİŞİM ÜNİVERSİTESİ
50	İSTANBUL	ÜSKÜDAR ÜNİVERSİTESİ
51	İSTANBUL	ATAŞEHİR ADIGÜZEL MYO
52	İSTANBUL	İSTANBUL ŞİŞLİ MYO
53	İSTANBUL	MEF ÜNİVERSİTESİ
54	İSTANBUL	NİŞANTAŞI ÜNİVERSİTESİ
55	İSTANBUL	İSTANBUL ESENYURT ÜNİVERSİTESİ
56	İSTANBUL	BİRÜNİ ÜNİVERSİTESİ
57	İSTANBUL	İBN HALDUN ÜNİVERSİTESİ
58	İSTANBUL	İSTANBUL RUMELİ ÜNİVERSİTESİ
59	İSTANBUL	İSTİNYE ÜNİVERSİTESİ
60	İSTANBUL	BEYKOZ ÜNİVERSİTESİ
61	İSTANBUL	FENERBAHÇE ÜNİVERSİTESİ
62	İSTANBUL	İSTANBUL AYVANSARAY ÜNİVERSİTESİ
63	İSTANBUL	İSTANBUL KENT ÜNİVERSİTESİ
64	İSTANBUL	İSTANBUL ATLAS ÜNİVERSİTESİ
65	İSTANBUL	SEMERKAND BİLİM VE MEDENİYET ÜNİVERSİTESİ
66	İSTANBUL	İSTANBUL GALATA ÜNİVERSİTESİ
67	İZMİR	İZMİR EKONOMİ ÜNİVERSİTESİ
68	İZMİR	YAŞAR ÜNİVERSİTESİ
69	İZMİR	İZMİR KAVRAM MYO
70	İZMİR	İZMİR TINAZTEPE ÜNİVERSİTESİ
71	KAYSERİ	NUH NACİ YAZGAN ÜNİVERSİTESİ
72	KONYA	KTO KARATAY ÜNİVERSİTESİ
73	KONYA	KONYA GIDA VE TARIM ÜNİVERSİTESİ
74	MERSİN	ÇAĞ ÜNİVERSİTESİ
75	MERSİN	TOROS ÜNİVERSİTESİ
76	NEVŞEHİR	KAPADOKYA ÜNİVERSİTESİ
77	TRABZON	AVRASYA ÜNİVERSİTESİ

\* Haziran 2019 itibarıyla vakıf yükseköğretim kurumları verileridir. İllere ve kuruluş yıllarına göre sıralanmıştır.



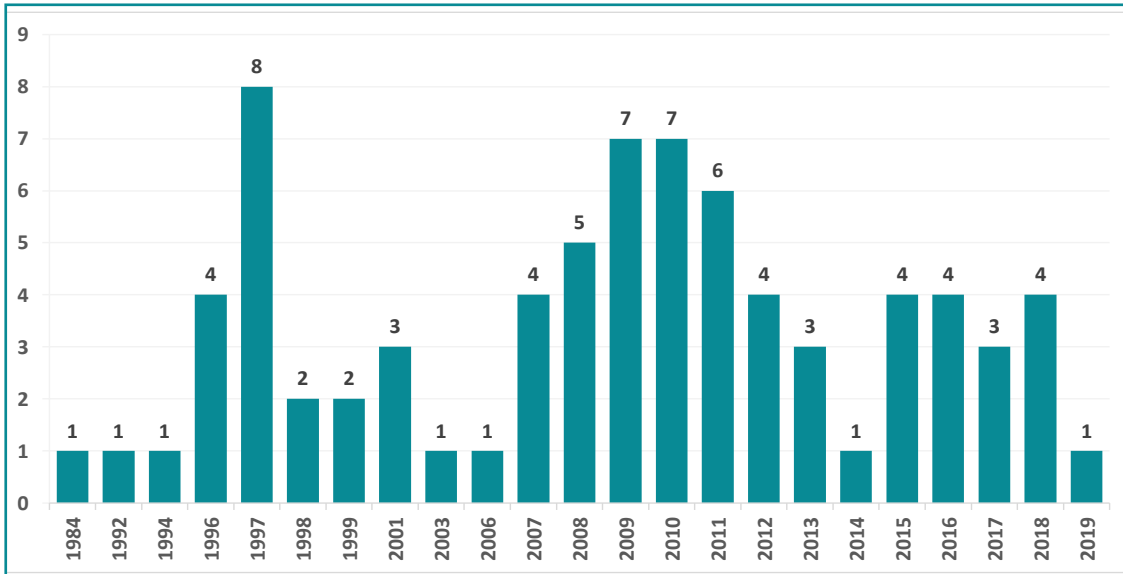
## GRAFİK 1: İllere Göre Vakıf Yükseköğretim Kurumları Sayısı\*



\* Haziran 2019 itibarıyla vakıf yükseköğretim kurumları verileridir.



## GRAFİK 2: Kuruluş Yıllarına Göre Vakıf Yükseköğretim Kurumlarının Sayıları\*



\* Haziran 2019 itibarıyla vakıf yükseköğretim kurumları verileridir. (Kapatılan vakıf yükseköğretim kurumları dahil edilmemiştir.)





YÜKSEKÖĞRETİM KURULU

### TABLO 3: Öğrenci Sayılarına Göre Vakıf Üniversiteleri\*

SIRA	ÜNİVERSİTE	ÖNLİSANS ÖĞRENCİ SAYISI	LİSANS ÖĞRENCİ SAYISI	LİSANSÜSTÜ ÖĞRENCİ SAYISI	TOPLAM ÖĞRENCİ SAYISI
1	İSTANBUL AYDIN ÜNİVERSİTESİ	14.955	16.509	4.535	35.999
2	BEYKENT ÜNİVERSİTESİ	8.815	19.361	2.674	30.850
3	İSTANBUL MEDİPOL ÜNİVERSİTESİ	11.349	17.426	1.841	30.616
4	İSTANBUL BİLGİ ÜNİVERSİTESİ	5.351	16.489	3.424	25.264
5	BAHÇEŞEHİR ÜNİVERSİTESİ	1.200	17.393	6.549	25.142
6	YEDİTEPE ÜNİVERSİTESİ	0	19.833	5.232	25.065
7	İSTANBUL GELİŞİM ÜNİVERSİTESİ	9.305	12.394	2.040	23.739
8	İSTANBUL OKAN ÜNİVERSİTESİ	4.525	10.389	7.672	22.586
9	NİŞANTAŞI ÜNİVERSİTESİ	10.368	8.917	745	20.030
10	ÜSKÜDAR ÜNİVERSİTESİ	6.323	9.458	3.202	18.983
11	BAŞKENT ÜNİVERSİTESİ	2.439	12.314	1.975	16.728
12	İSTANBUL KÜLTÜR ÜNİVERSİTESİ	3.059	11.071	1.567	15.697
13	İSTANBUL AREL ÜNİVERSİTESİ	5.076	5.685	2.935	13.696
14	İHSAN DOĞRAMACI BİLKENT ÜNİVERSİTESİ	0	11.014	1.171	12.185
15	MALTEPE ÜNİVERSİTESİ	1.348	8.920	1.757	12.025
16	ALTINBAŞ ÜNİVERSİTESİ	1.771	7.073	2.606	11.450
17	HALIÇ ÜNİVERSİTESİ	1.160	8.131	1.525	10.816
18	İSTANBUL SABAHATTİN ZAİM ÜNİVERSİTESİ	0	7.290	3.163	10.453
19	YAŞAR ÜNİVERSİTESİ	1.342	8.154	927	10.423
20	ATILIM ÜNİVERSİTESİ	49	8.437	1.024	9.510
21	İZMİR EKONOMİ ÜNİVERSİTESİ	1.603	7.043	676	9.322
22	İSTANBUL TİCARET ÜNİVERSİTESİ	210	6.197	2.555	8.962
23	İSTANBUL YENİ YÜZYIL ÜNİVERSİTESİ	1.723	5.540	1.635	8.898
24	DOĞUŞ ÜNİVERSİTESİ	2.141	6.044	449	8.634
25	BİRÜNİ ÜNİVERSİTESİ	3.155	4.358	862	8.375
26	ÇANKAYA ÜNİVERSİTESİ	241	6.984	923	8.148
27	KTO KARATAY ÜNİVERSİTESİ	894	6.594	630	8.118
28	ÖZYEGİN ÜNİVERSİTESİ	0	7.267	773	8.040
29	KOÇ ÜNİVERSİTESİ	0	6.513	1.434	7.947
30	HASAN KALYONCU ÜNİVERSİTESİ	557	5.838	1.536	7.931
31	İSTANBUL ESENYURT ÜNİVERSİTESİ	2.609	3.575	952	7.136
32	IŞIK ÜNİVERSİTESİ	1.143	4.881	970	6.994



[ VAKIF YÜKSEKÖĞRETİM KURUMLARI 2019 ]

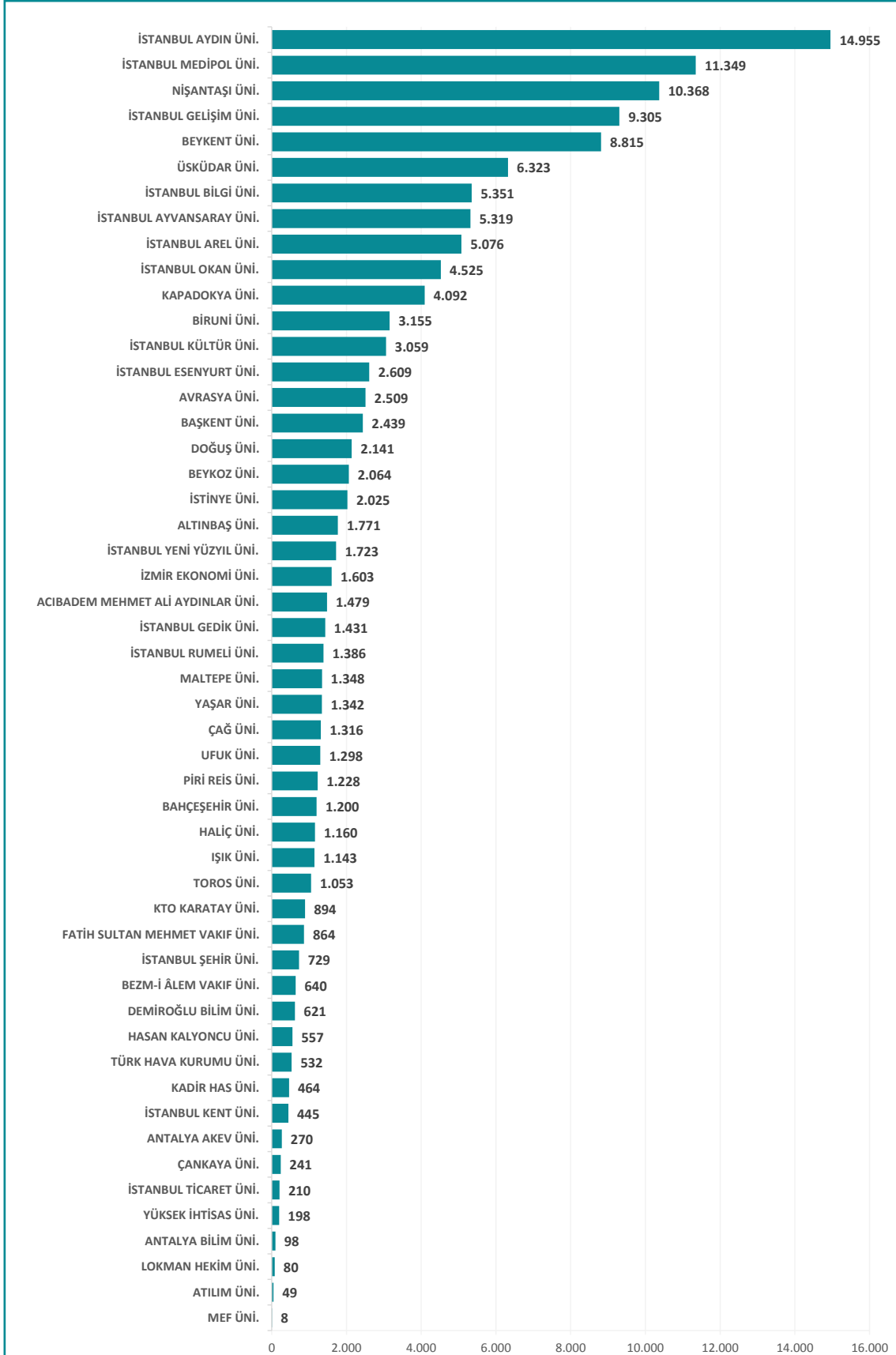
SIRA	ÜNİVERSİTE	ÖNLİSANS ÖĞRENCİ SAYISI	LİSANS ÖĞRENCİ SAYISI	LİSANSÜSTÜ ÖĞRENCİ SAYISI	TOPLAM ÖĞRENCİ SAYISI
33	AVRASYA ÜNİVERSİTESİ	2.509	3.650	724	6.883
34	FATİH SULTAN MEHMET VAKIF ÜNİVERSİTESİ	864	4.994	866	6.724
35	KADIR HAS ÜNİVERSİTESİ	464	5.253	927	6.644
36	İSTANBUL ŞEHİR ÜNİVERSİTESİ	729	4.519	860	6.108
37	TOBB EKONOMİ VE TEKNOLOJİ ÜNİVERSİTESİ	0	5.245	807	6.052
38	İSTANBUL AYVANSARAY ÜNİVERSİTESİ	5.319	305	110	5.734
39	ÇAĞ ÜNİVERSİTESİ	1.316	3.173	1.180	5.669
40	İSTİNYE ÜNİVERSİTESİ	2.025	2.991	432	5.448
41	SABANCI ÜNİVERSİTESİ	0	4.275	897	5.172
42	UFUK ÜNİVERSİTESİ	1.298	2.994	877	5.169
43	İSTANBUL GEDİK ÜNİVERSİTESİ	1.431	2.429	677	4.537
44	KAPADOKYA ÜNİVERSİTESİ	4.092	285	71	4.448
45	ACIBADEM MEHMET ALİ AYDINLAR ÜNİVERSİTESİ	1.479	2.369	439	4.287
46	PİRİ REİS ÜNİVERSİTESİ	1.228	2.507	101	3.836
47	BEZM-İ ÂLEM VAKIF ÜNİVERSİTESİ	640	2.550	157	3.347
48	ANTALYA BİLİM ÜNİVERSİTESİ	98	2.799	430	3.327
49	TÜRK HAVA KURUMU ÜNİVERSİTESİ	532	2.480	222	3.234
50	NUH NACİ YAZGAN ÜNİVERSİTESİ	0	3.122	91	3.213
51	MEF ÜNİVERSİTESİ	8	3.043	156	3.207
52	TOROS ÜNİVERSİTESİ	1.053	1.810	332	3.195
53	TED ÜNİVERSİTESİ	0	3.073	106	3.179
54	BEYKOZ ÜNİVERSİTESİ	2.064	586	95	2.745
55	DEMİROĞLU BİLİM ÜNİVERSİTESİ	621	1.733	104	2.458
56	İSTANBUL RUMELİ ÜNİVERSİTESİ	1.386	461	596	2.443
57	İSTANBUL KENT ÜNİVERSİTESİ	445	636	1.022	2.103
58	İSTANBUL 29 MAYIS ÜNİVERSİTESİ	0	1.314	333	1.647
59	SANKO ÜNİVERSİTESİ	0	1.064	51	1.115
60	İBN HALDUN ÜNİVERSİTESİ	0	403	575	978
61	YÜKSEK İHTİSAS ÜNİVERSİTESİ	198	620	2	820
62	ANTALYA AKEV ÜNİVERSİTESİ	270	168	0	438
63	ALANYA HAMDULLAH EMİN PAŞA ÜNİVERSİTESİ	0	373	48	421
64	KONYA GIDA VE TARIM ÜNİVERSİTESİ	0	320	72	392
65	LOKMAN HEKİM ÜNİVERSİTESİ	80	294	7	381

\* Mayıs 2019 itibarıyla Yükseköğretim Bilgi Yönetim Sistemi verileridir.



YÜKSEKÖĞRETİM KURULU

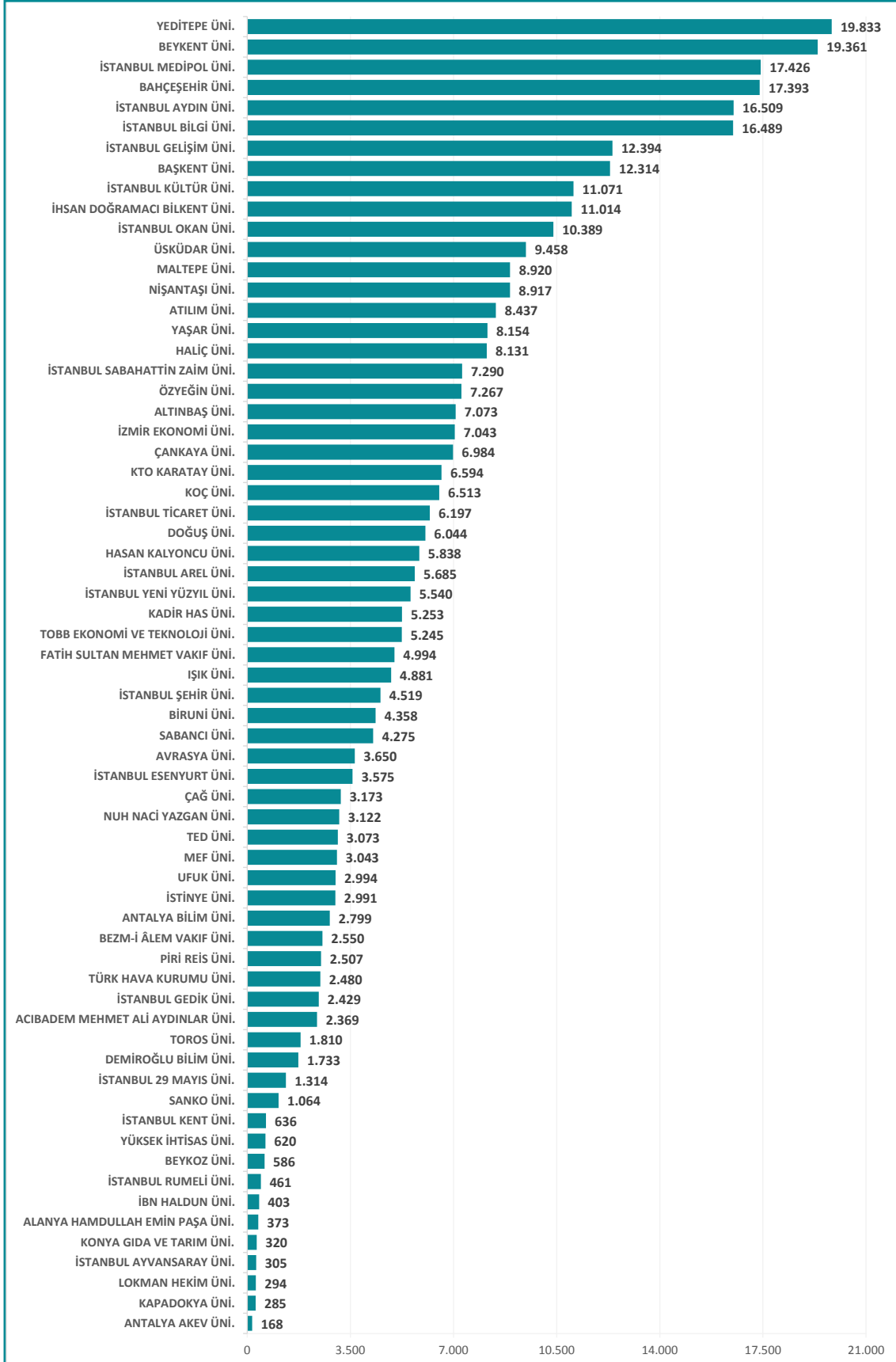
## GRAFİK 3: Önlisans Öğrenci Sayılarına Göre Vakıf Üniversiteleri\*



\* Mayıs 2019 itibarıyla Yükseköğretim Bilgi Yönetim Sistemi verileridir.



## GRAFİK 4: Lisans Öğrenci Sayılarına Göre Vakıf Üniversiteleri\*

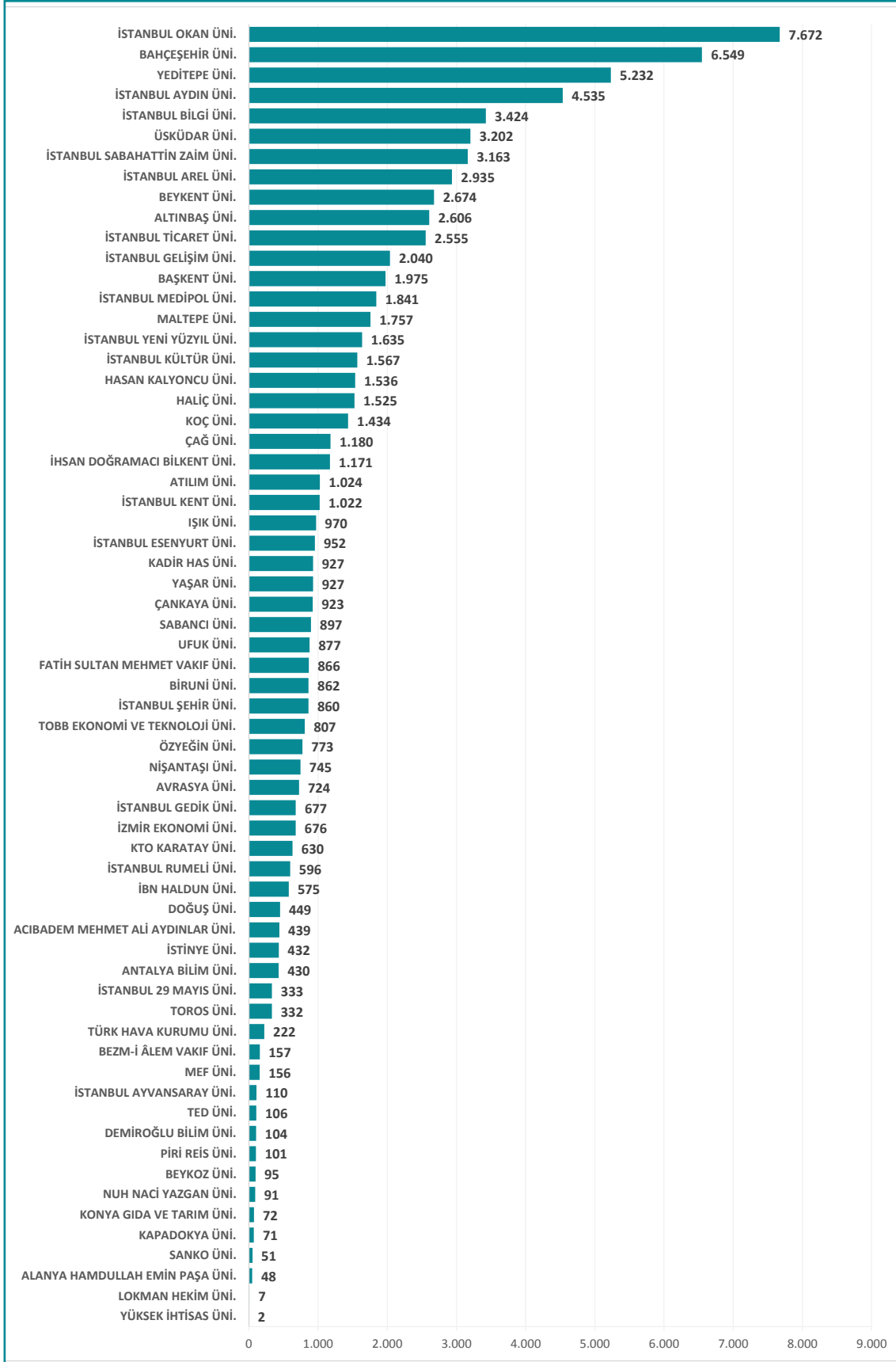


\* Mayıs 2019 itibarıyla Yükseköğretim Bilgi Yönetim Sistemi verileridir.



YÜKSEKÖĞRETİM KURULU

## GRAFİK 5: Lisansüstü Öğrenci Sayılarına Göre Vakıf Üniversiteleri\*

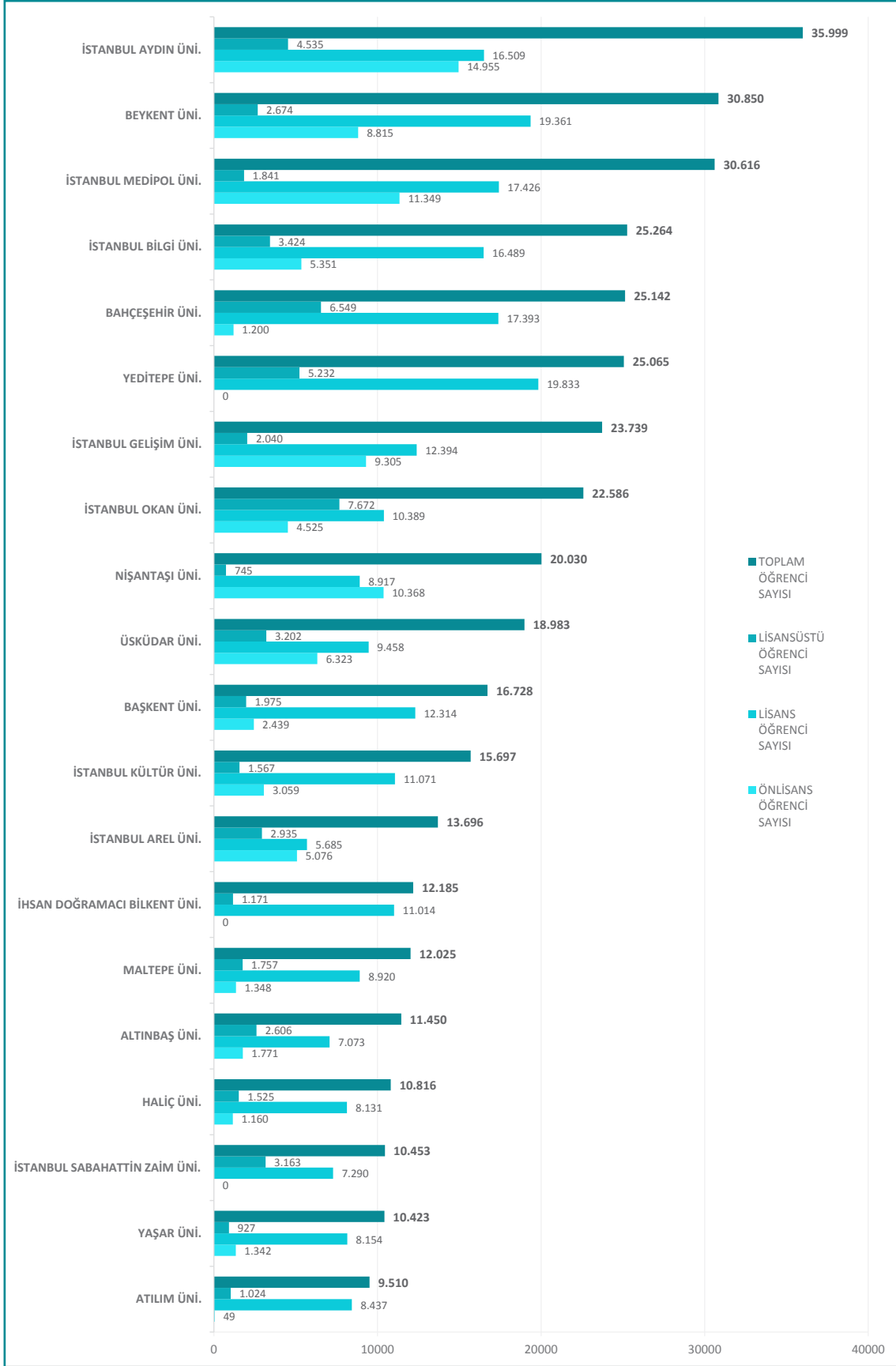


\* Mayıs 2019 itibarıyla Yükseköğretim Bilgi Yönetim Sistemi verileridir.



YÜKSEKÖĞRETİM KURULU

## GRAFİK 6: En Fazla Öğrencisi Olan İlk 20 Vakıf Üniversitesinin Öğrenci Sayıları\*



\* Mayıs 2019 itibarıyla Yükseköğretim Bilgi Yönetim Sistemi verileridir.



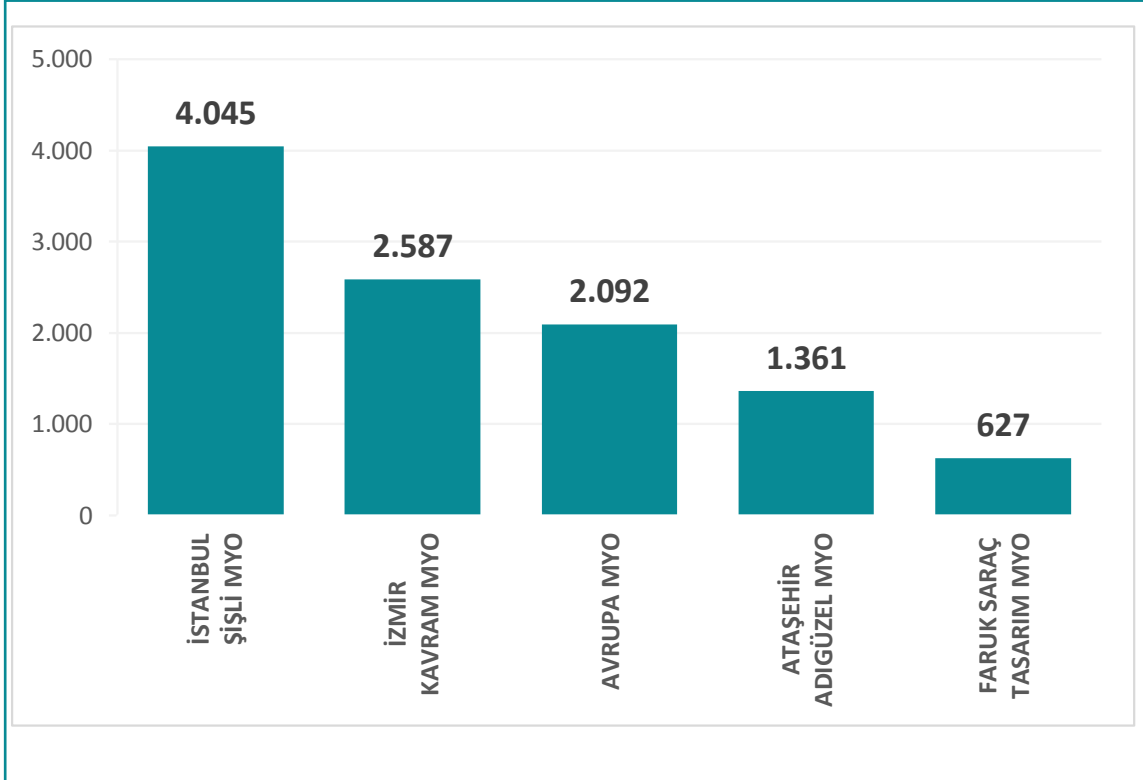
## TABLO 4: Öğrenci Sayılarına Göre Vakıf Meslek Yüksekokulları\*

SIRA	MESLEK YÜKSEKOKULU	ÖĞRENCİ SAYISI
1	İSTANBUL ŞİŞLİ MESLEK YÜKSEKOKULU	4.045
2	İZMİR KAVRAM MESLEK YÜKSEKOKULU	2.587
3	AVRUPA MESLEK YÜKSEKOKULU	2.092
4	ATAŞEHİR ADIGÜZEL MESLEK YÜKSEKOKULU	1.361
5	FARUK SARAÇ TASARIM MESLEK YÜKSEKOKULU	627

\* Mayıs 2019 itibarıyla Yükseköğretim Bilgi Yönetim Sistemi verileridir.



## GRAFİK 7: Öğrenci Sayılarına Göre Vakıf Meslek Yüksekokulları\*



\* Mayıs 2019 itibarıyla Yükseköğretim Bilgi Yönetim Sistemi verileridir.



## TABLO 5: YKS Başarılarına Göre Hukuk Fakültesi Bulunan Vakıf Üniversiteleri\*

SIRA	ÜNİVERSİTE	FAKÜLTENİN AÇILIŞ TARİHİ	2018-YKS BAŞARI SIRASI**
1	İBN HALDUN ÜNİVERSİTESİ	23.04.2015	8.106
2	İHSAN DOĞRAMACI BİLKENT ÜNİVERSİTESİ	16.05.2002	40.912
3	KOÇ ÜNİVERSİTESİ	23.05.2003	58.885
4	TOBB EKONOMİ VE TEKNOLOJİ ÜNİVERSİTESİ	06.05.2008	71.799
5	İSTANBUL SABAHATTİN ZAİM ÜNİVERSİTESİ	15.03.2014	86.437
6	BAŞKENT ÜNİVERSİTESİ	04.04.1997	89.659
7	İSTANBUL MEDİPOL ÜNİVERSİTESİ	07.07.2009	91.513
8	KTO KARATAY ÜNİVERSİTESİ	07.07.2009	92.908
9	ÇANKAYA ÜNİVERSİTESİ	15.07.1997	100.930
10	FATİH SULTAN MEHMET VAKIF ÜNİVERSİTESİ	08.04.2011	110.290
11	ÇAĞ ÜNİVERSİTESİ	18.11.1997	110.694
12	İSTANBUL TİCARET ÜNİVERSİTESİ	14.04.2001	112.627
13	ANTALYA BİLİM ÜNİVERSİTESİ	21.07.2010	123.820
14	YAŞAR ÜNİVERSİTESİ	14.04.2001	124.515
15	ATILIM ÜNİVERSİTESİ	23.05.2003	133.549
16	İSTANBUL AYDIN ÜNİVERSİTESİ	06.05.2008	146.819
17	UFUK ÜNİVERSİTESİ	18.12.1999	154.118
18	ALTINBAŞ ÜNİVERSİTESİ	22.05.2008	156.397
19	İSTANBUL KÜLTÜR ÜNİVERSİTESİ	23.09.1998	162.775
20	BAHÇEŞEHİR ÜNİVERSİTESİ	17.05.2000	172.297
21	İZMİR EKONOMİ ÜNİVERSİTESİ	05.08.2010	173.815
22	HASAN KALYONCU ÜNİVERSİTESİ	19.08.2008	176.424
23	İSTANBUL ŞEHİR ÜNİVERSİTESİ	13.11.2010	184.625
24	İSTANBUL YENİ YÜZYIL ÜNİVERSİTESİ	28.02.2009	186.306
25	YEDİTEPE ÜNİVERSİTESİ	07.06.1996	186.399
26	MALTEPE ÜNİVERSİTESİ	15.07.1997	186.775
27	İSTANBUL BİLGİ ÜNİVERSİTESİ	27.06.1997	187.539
28	ÖZYEGİN ÜNİVERSİTESİ	13.02.2011	188.370
29	KADİR HAS ÜNİVERSİTESİ	17.04.2003	188.425
30	DOĞUŞ ÜNİVERSİTESİ	06.05.2008	189.114
31	BEYKENT ÜNİVERSİTESİ	06.05.2008	189.125
32	MEF ÜNİVERSİTESİ	27.04.2012	189.889
33	İSTANBUL OKAN ÜNİVERSİTESİ	06.05.2008	189.912

\* 28.03.2019 itibarıyla YÖKSİS verileridir. 2018 YKS başarı sırasına göre sıralama yapılmıştır.

\*\* YÖK Atlas verilerine göre programa en son yerleşen öğrenci sırasını göstermektedir.





YÜKSEKÖĞRETİM KURULU

## TABLO 6: YKS Başarılarına Göre Tıp Fakültesi Bulunan Vakıf Üniversiteleri\*

SIRA	ÜNİVERSİTE	FAKÜLTENİN AÇILIŞ TARİHİ	2018-YKS BAŞARI SIRASI**
1	ACIBADEM MEHMET ALİ AYDINLAR ÜNİVERSİTESİ	18.05.2007	1.245
2	KOÇ ÜNİVERSİTESİ	13.03.2009	2.211
3	BEZM-İ ÂLEM VAKIF ÜNİVERSİTESİ	24.04.2010	18.959
4	BAHÇEŞEHİR ÜNİVERSİTESİ	18.05.2007	19.254
5	BAŞKENT ÜNİVERSİTESİ	15.01.1994	20.302
6	İSTANBUL MEDİPOL ÜNİVERSİTESİ	07.07.2009	21.475
7	TOBB EKONOMİ VE TEKNOLOJİ ÜNİVERSİTESİ	11.01.2012	22.745
8	İZMİR EKONOMİ ÜNİVERSİTESİ	26.08.2014	24.992
9	UFUK ÜNİVERSİTESİ	18.12.1999	27.045
10	DEMİROĞLU BİLİM ÜNİVERSİTESİ	28.03.2006	27.728
11	YEDİTEPE ÜNİVERSİTESİ	07.06.1996	29.241
12	YÜKSEK İHTİSAS ÜNİVERSİTESİ	03.03.2011	29.496
13	KTO KARATAY ÜNİVERSİTESİ	26.08.2014	30.714
14	LOKMAN HEKİM ÜNİVERSİTESİ	20.12.2017	31.471
15	SANKO ÜNİVERSİTESİ	18.06.2013	32.254
16	BİRÜNİ ÜNİVERSİTESİ	27.02.2014	33.766
17	İSTANBUL AYDIN ÜNİVERSİTESİ	14.08.2015	34.226
18	MALTEPE ÜNİVERSİTESİ	15.07.1997	35.825
19	İSTANBUL YENİ YÜZYIL ÜNİVERSİTESİ	28.02.2009	36.728
20	İSTİNYE ÜNİVERSİTESİ	23.04.2015	39.122
21	BEYKENT ÜNİVERSİTESİ	26.08.2014	40.696
22	HALIÇ ÜNİVERSİTESİ	18.01.1998	42.523
23	İSTANBUL OKAN ÜNİVERSİTESİ	16.12.2013	44.265
24	ALTINBAŞ ÜNİVERSİTESİ	22.05.2008	***

\*28.03.2019 itibarıyla YÖKSİS verileridir. 2018 YKS başarı sırasına göre sıralama yapılmıştır.

\*\* YÖK Atlas verilerine göre ücretli programa en son yerleşen öğrenci sırasını göstermektedir.

\*\*\*2018-2019 Eğitim-Öğretim döneminde Altınbaş Üniversitesi Tıp Fakültesine öğrenci verilmemiştir.



YÜKSEKÖĞRETİM KURULU

## TABLO 7: YKS Başarılarına Göre Diş Hekimliği Fakültesi Bulunan Vakıf Üniversiteleri\*

SIRA	ÜNİVERSİTE	FAKÜLTENİN AÇILIŞ TARİHİ	2018-YKS BAŞARI SIRASI**
1	İSTANBUL MEDİPOL ÜNİVERSİTESİ	07.07.2009	33.335
2	BAŞKENT ÜNİVERSİTESİ	22.11.1999	35.541
3	BEZM-İ ÂLEM VAKIF ÜNİVERSİTESİ	24.04.2010	37.627
4	İSTANBUL YENİ YÜZYIL ÜNİVERSİTESİ	28.02.2009	44.618
5	İSTANBUL OKAN ÜNİVERSİTESİ	16.12.2013	50.751
6	BİRÜNİ ÜNİVERSİTESİ	27.02.2014	53.066
7	İSTANBUL KENT ÜNİVERSİTESİ	28.04.2018	53.817
8	YEDİTEPE ÜNİVERSİTESİ	07.06.1996	54.500
9	BEYKENT ÜNİVERSİTESİ	26.08.2014	58.460
10	İSTANBUL AYDIN ÜNİVERSİTESİ	18.05.2007	64.008
11	ALTINBAŞ ÜNİVERSİTESİ	26.08.2014	70.455

\* 28.03.2019 itibarıyla YÖKSİS verileridir. 2018 YKS başarı sırasına göre sıralama yapılmıştır.

\*\*YÖK Atlas verilerine göre programa en son yerleşen öğrenci sırasını göstermektedir.



YÜKSEKÖĞRETİM KURULU

## TABLO 8: YKS Başarılarına Göre Eczacılık Fakültesi Bulunan Vakıf Üniversiteleri\*

SIRA	ÜNİVERSİTE	FAKÜLTENİN AÇILIŞ TARİHİ	2018-YKS BAŞARI SIRASI**
1	BEZM-İ ÂLEM VAKIF ÜNİVERSİTESİ	24.04.2010	54.758
2	İSTANBUL MEDİPOL ÜNİVERSİTESİ	07.07.2009	55.990
3	LOKMAN HEKİM ÜNİVERSİTESİ	20.12.2017	67.539
4	ACIBADEM MEHMET ALİ AYDINLAR ÜNİVERSİTESİ	23.03.2015	71.702
5	BİRÜNİ ÜNİVERSİTESİ	27.02.2014	79.501
6	İSTANBUL YENİ YÜZYIL ÜNİVERSİTESİ	28.02.2009	82.423
7	İSTİNYE ÜNİVERSİTESİ	23.04.2015	98.594
8	YEDİTEPE ÜNİVERSİTESİ	21.09.2001	106.774
9	ALTINBAŞ ÜNİVERSİTESİ	22.05.2008	108.680

\*28.03.2019 itibarıyla YÖKSİS verileridir. 2018 YKS başarı sırasına göre sıralama yapılmıştır.

\*\*YÖK Atlas verilerine göre programa en son yerleşen öğrenci sırasını göstermektedir.



**TABLO 9: Kadrolu Öğretim Üyesi Başına Düşen Öğrenci Sayısına Göre Vakıf Yükseköğretim Kurumları \***

SIRA	ÜNİVERSİTE / MYO	TOPLAM ÖĞRENCİ SAYISI	KADROLU ÖĞRETİM ÜYESİ SAYISI	KADROLU ÖĞRETİM ÜYESİ BAŞINA ÖĞRENCİ SAYISI
1	LOKMAN HEKİM ÜNİVERSİTESİ	381	77	5
2	KONYA GIDA VE TARIM ÜNİVERSİTESİ	392	53	7
3	ACIBADEM MEHMET ALİ AYDINLAR ÜNİVERSİTESİ	4.287	478	9
4	İBN HALDUN ÜNİVERSİTESİ	978	86	11
5	DEMİROĞLU BİLİM ÜNİVERSİTESİ	2.458	200	12
6	İSTİNYE ÜNİVERSİTESİ	5.448	411	13
7	SANKO ÜNİVERSİTESİ	1.115	84	13
8	YÜKSEK İHTİSAS ÜNİVERSİTESİ	820	58	14
9	BEZM-İ ALEM VAKIF ÜNİVERSİTESİ	3.347	217	15
10	ANTALYA AKEV ÜNİVERSİTESİ	438	26	17
11	BAŞKENT ÜNİVERSİTESİ	16.728	847	20
12	ALANYA HAMDULLAH EMİN PAŞA ÜNİVERSİTESİ	421	21	20
13	KOÇ ÜNİVERSİTESİ	7.947	390	20
14	SABANCI ÜNİVERSİTESİ	5.172	201	26
15	İSTANBUL RUMELİ ÜNİVERSİTESİ	2.443	92	27
16	İSTANBUL 29 MAYIS ÜNİVERSİTESİ	1.647	62	27
17	BEYKOZ ÜNİVERSİTESİ	2.745	103	27
18	İSTANBUL KENT ÜNİVERSİTESİ	2.103	77	27
19	TED ÜNİVERSİTESİ	3.179	116	27
20	TOBB EKONOMİ VE TEKNOLOJİ ÜNİVERSİTESİ	6.052	219	28
21	UFUK ÜNİVERSİTESİ	5.169	180	29
22	BİRÜNİ ÜNİVERSİTESİ	8.375	286	29
23	İSTANBUL YENİ YÜZYIL ÜNİVERSİTESİ	8.898	295	30
24	MALTEPE ÜNİVERSİTESİ	12.025	381	32
25	İHSAN DOĞRAMACI BİLKENT ÜNİVERSİTESİ	12.185	353	35
26	İSTANBUL GEDİK ÜNİVERSİTESİ	4.537	131	35
27	MEF ÜNİVERSİTESİ	3.207	92	35
28	ÖZYEGİN ÜNİVERSİTESİ	8.040	202	40
29	ANTALYA BİLİM ÜNİVERSİTESİ	3.327	82	41
30	KADİR HAS ÜNİVERSİTESİ	6.644	163	41
31	İSTANBUL ŞEHİR ÜNİVERSİTESİ	6.108	149	41
32	ATILIM ÜNİVERSİTESİ	9.510	231	41
33	ÇANKAYA ÜNİVERSİTESİ	8.148	183	45



[ VAKIF YÜKSEKÖĞRETİM KURUMLARI 2019 ]

SIRA	ÜNİVERSİTE / MYO	TOPLAM ÖĞRENCİ SAYISI	KADROLU ÖĞRETİM ÜYESİ SAYISI	KADROLU ÖĞRETİM ÜYESİ BAŞINA ÖĞRENCİ SAYISI
34	HASAN KALYONCU ÜNİVERSİTESİ	7.931	176	45
35	İZMİR EKONOMİ ÜNİVERSİTESİ	9.322	205	45
36	ALTINBAŞ ÜNİVERSİTESİ	11.450	250	46
37	KTO KARATAY ÜNİVERSİTESİ	8.118	173	47
38	YEDİTEPE ÜNİVERSİTESİ	25.065	528	47
39	TÜRK HAVA KURUMU ÜNİVERSİTESİ	3.234	68	48
40	FATİH SULTAN MEHMET VAKIF ÜNİVERSİTESİ	6.724	140	48
41	İSTANBUL OKAN ÜNİVERSİTESİ	22.586	468	48
42	İSTANBUL MEDİPOL ÜNİVERSİTESİ	30.616	630	49
43	NUH NACİ YAZGAN ÜNİVERSİTESİ	3.213	64	50
44	İSTANBUL ESENYURT ÜNİVERSİTESİ	7.136	141	51
45	PİRİ REİS ÜNİVERSİTESİ	3.836	75	51
46	TOROS ÜNİVERSİTESİ	3.195	62	52
47	İSTANBUL SABAHATTİN ZAİM ÜNİVERSİTESİ	10.453	193	54
48	DOĞUŞ ÜNİVERSİTESİ	8.634	159	54
49	BAHÇEŞEHİR ÜNİVERSİTESİ	25.142	463	54
50	YAŞAR ÜNİVERSİTESİ	10.423	189	55
51	İSTANBUL TİCARET ÜNİVERSİTESİ	8.962	162	55
52	İSTANBUL AREL ÜNİVERSİTESİ	13.696	231	59
53	AVRASYA ÜNİVERSİTESİ	6.883	116	59
54	IŞIK ÜNİVERSİTESİ	6.994	117	60
55	NİŞANTAŞI ÜNİVERSİTESİ	20.030	303	66
56	HALIÇ ÜNİVERSİTESİ	10.816	154	70
57	ÜSKÜDAR ÜNİVERSİTESİ	18.983	270	70
58	İSTANBUL GELİŞİM ÜNİVERSİTESİ	23.739	336	71
59	İSTANBUL KÜLTÜR ÜNİVERSİTESİ	15.697	217	72
60	İSTANBUL AYDIN ÜNİVERSİTESİ	35.999	491	73
61	BEYKENT ÜNİVERSİTESİ	30.850	412	75
62	İSTANBUL BİLGİ ÜNİVERSİTESİ	25.264	304	83
63	AVRUPA MYO	2.092	25	84
64	KAPADOKYA ÜNİVERSİTESİ	4.448	48	93
65	ÇAĞ ÜNİVERSİTESİ	5.669	58	98
66	İSTANBUL AYVANSARAY ÜNİVERSİTESİ	5.734	50	115
67	İZMİR KAVRAM MYO	2.587	9	287
68	ATAŞEHİR ADIGÜZEL MYO	1.361	3	454
69	İSTANBUL ŞİŞLİ MYO	4.045	7	578
70	FARUK SARAÇ TASARIM MYO	627	0	-

\* Mayıs 2019 itibarıyla Yükseköğretim Bilgi Yönetim Sistemi verileridir.



## TABLO 10: Öğrenci Başına Düşen Alan Dağılımına Göre Vakıf Yükseköğretim Kurumları\* (m<sup>2</sup>)

SIRA	ÜNİVERSİTE/ MYO**	AÇIK ALAN (m <sup>2</sup> )	KAPALI ALAN (m <sup>2</sup> )	TOPLAM ALAN (m <sup>2</sup> )	ÖĞRENCİ BAŞINA ALAN*** (m <sup>2</sup> )
1	İHSAN DOĞRAMACI BİLKENT ÜNİVERSİTESİ	2.809.423	510.963	3.320.386	301,5
2	BAŞKENT ÜNİVERSİTESİ	3.876.284	136.351	4.012.635	273,8
3	SABANCI ÜNİVERSİTESİ	935.309	179.500	1.114.809	260,8
4	ÇAĞ ÜNİVERSİTESİ	464.566	62.891	527.457	117,5
5	KOÇ ÜNİVERSİTESİ	259.732	471.935	731.667	112,3
6	ANTALYA BİLİM ÜNİVERSİTESİ	278.063	46.400	324.463	112,0
7	IŞIK ÜNİVERSİTESİ	526.060	88.000	614.060	110,6
8	NUH NACİ YAZGAN ÜNİVERSİTESİ	268.535	58.828	327.363	104,9
9	İSTANBUL ŞEHİR ÜNİVERSİTESİ	366.367	107.443	473.810	91,9
10	İSTANBUL SABAHATTİN ZAİM ÜNİVERSİTESİ	539.486	91.523	631.009	86,6
11	TÜRK HAVA KURUMU ÜNİVERSİTESİ	202.335	33.643	235.977	78,8
12	İSTANBUL 29 MAYIS ÜNİVERSİTESİ	20.000	69.705	89.705	68,3
13	ÖZYEGİN ÜNİVERSİTESİ	157.381	290.686	448.067	61,7
14	ÇANKAYA ÜNİVERSİTESİ	305.845	110.155	416.000	57,6
15	TOBB EKONOMİ VE TEKNOLOJİ ÜNİVERSİTESİ	124.697	159.031	283.728	54,1
16	BEZM-İ ALEM VAKIF ÜNİVERSİTESİ	54.161	95.474	149.635	46,9
17	UFUK ÜNİVERSİTESİ	57.762	121.485	179.247	41,8
18	DEMİROĞLU BİLİM ÜNİVERSİTESİ	35.387	45.536	80.922	37,4
19	ATILIM ÜNİVERSİTESİ	182.224	118.649	300.873	35,6
20	ALANYA HAMDULLAH EMİN PAŞA ÜNİVERSİTESİ	6.145	6.225	12.370	33,2
21	İSTANBUL MEDİPOL ÜNİVERSİTESİ	420.498	357.594	778.092	31,7
22	KTO KARATAY ÜNİVERSİTESİ	145.669	90.907	236.576	31,6
23	KADİR HAS ÜNİVERSİTESİ	111.991	67.652	179.643	31,4
24	ACIBADEM MEHMET ALİ AYDINLAR ÜNİVERSİTESİ	19.700	80.439	100.139	29,3
25	İSTANBUL ESENYURT ÜNİVERSİTESİ	17.706	131.669	149.375	26,9
26	PIRİ REİS ÜNİVERSİTESİ	15.457	72.286	87.743	23,5
27	AVRASYA ÜNİVERSİTESİ	91.312	35.111	126.423	22,2
28	TED ÜNİVERSİTESİ	17.972	49.278	67.250	21,9
29	ÜSKÜDAR ÜNİVERSİTESİ	159.085	115.780	274.865	20,2
30	TOROS ÜNİVERSİTESİ	36.123	21.650	57.773	20,2
31	BİRÜNİ ÜNİVERSİTESİ	48.262	82.788	131.050	20,0
32	HASAN KALYONCU ÜNİVERSİTESİ	75.000	45.265	120.265	18,8
33	İSTANBUL GEDİK ÜNİVERSİTESİ	33.344	31.779	65.123	17,8



SIRA	ÜNİVERSİTE/ MYO**	AÇIK ALAN (m <sup>2</sup> )	KAPALI ALAN (m <sup>2</sup> )	TOPLAM ALAN (m <sup>2</sup> )	ÖĞRENCİ BAŞINA ALAN*** (m <sup>2</sup> )
34	İZMİR KAVRAM MYO	10.461	24.038	34.499	17,5
35	MALTEPE ÜNİVERSİTESİ	38.318	140.005	178.322	17,4
36	İSTANBUL YENİ YÜZYIL ÜNİVERSİTESİ	14.939	103.595	118.534	17,2
37	FATİH SULTAN MEHMET VAKIF ÜNİVERSİTESİ	37.349	57.966	95.315	17,1
38	MEF ÜNİVERSİTESİ	11.564	39.551	51.115	16,8
39	YEDİTEPE ÜNİVERSİTESİ	85.674	237.675	323.350	16,3
40	İSTANBUL OKAN ÜNİVERSİTESİ	104.630	119.277	223.907	16,1
41	İSTANBUL GELİŞİM ÜNİVERSİTESİ	85.000	212.442	297.442	16,1
42	İSTANBUL ŞİŞLİ MYO	2.100	37.612	39.712	14,2
43	NİŞANTAŞI ÜNİVERSİTESİ	65.000	139.421	204.421	13,3
44	ALTINBAŞ ÜNİVERSİTESİ	19.330	94.744	114.074	13,2
45	AVRUPA MYO	7.321	8.242	15.564	13,1
46	İZMİR EKONOMİ ÜNİVERSİTESİ	27.380	84.252	111.632	13,0
47	İSTANBUL AREL ÜNİVERSİTESİ	49.295	67.899	117.194	13,0
48	BAHÇEŞEHİR ÜNİVERSİTESİ	144.445	95.755	240.200	12,9
49	SANKO ÜNİVERSİTESİ	1.761	11.944	13.705	12,9
50	ATAŞEHİR ADIGÜZEL MYO	5.469	8.696	14.165	12,5
51	İSTANBUL AYDIN ÜNİVERSİTESİ	59.420	245.397	304.817	11,9
52	BEYKENT ÜNİVERSİTESİ	41.667	240.695	282.361	11,5
53	FARUK SARAÇ TASARIM MYO	1.937	4.727	6.664	11,2
54	DOĞUŞ ÜNİVERSİTESİ	17.289	71.698	88.987	11,1
55	İSTANBUL BİLGİ ÜNİVERSİTESİ	94.873	108.919	203.792	10,2
56	İSTANBUL TİCARET ÜNİVERSİTESİ	6.100	58.453	64.553	10,1
57	YAŞAR ÜNİVERSİTESİ	26.928	66.727	93.655	9,9
58	İSTANBUL KÜLTÜR ÜNİVERSİTESİ	29.891	91.791	121.682	8,8
59	HALIÇ ÜNİVERSİTESİ	11.121	34.368	45.489	4,9

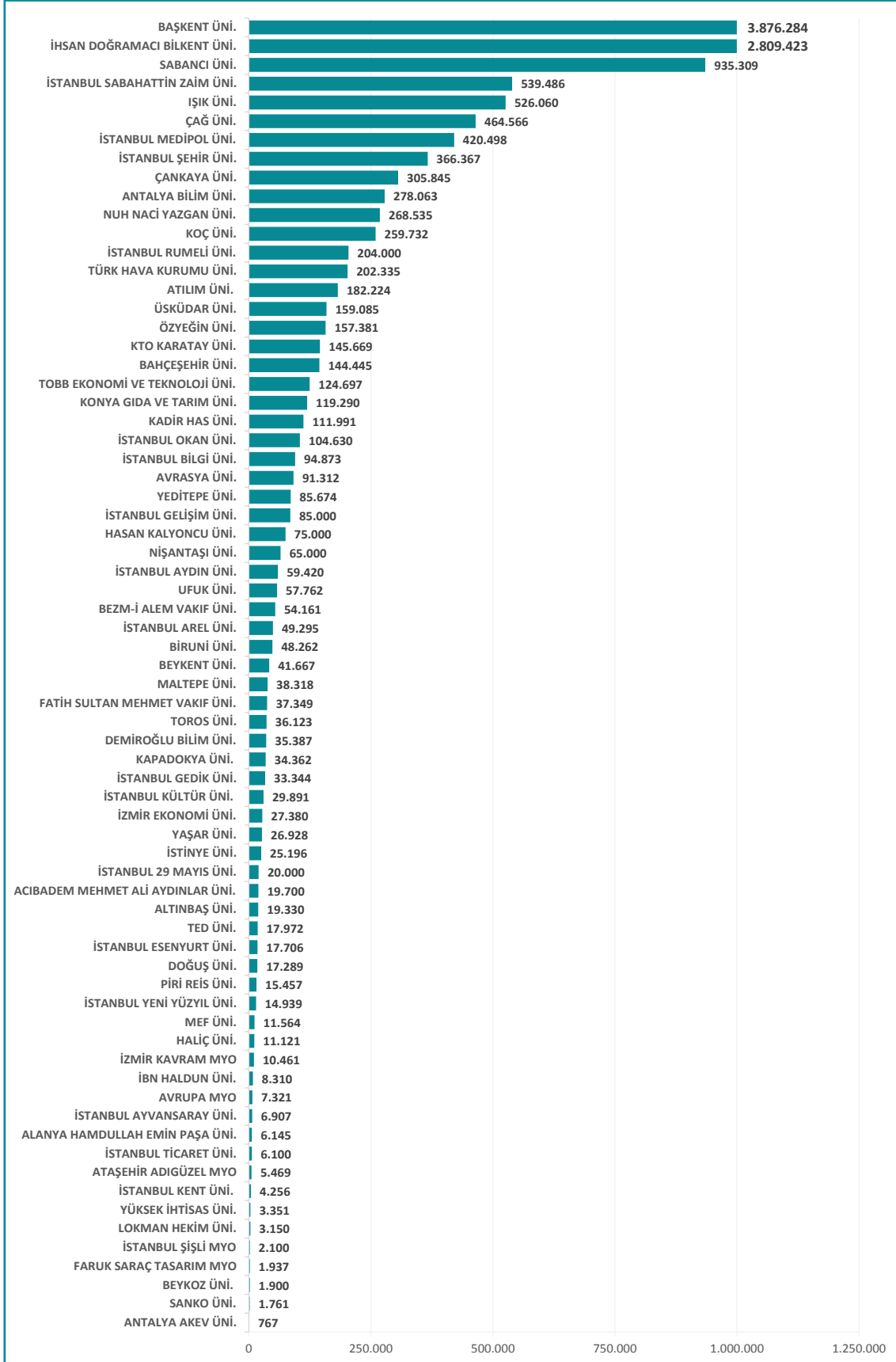
\* Şubat 2019 itibarıyla vakıf yükseköğretim kurumları tarafından beyan edilen verilerdir.

\*\*Tabloda mezun veren vakıf yükseköğretim kurumlarına yer verilmiştir.

\*\*\*Öğrenci başına düşen alan hesaplanırken önlisans ve lisans öğrenci sayıları dikkate alınmıştır.



## GRAFİK 8: Toplam Açık Alan Büyüklüklerine Göre Vakıf Yükseköğretim Kurumları\* (m<sup>2</sup>)

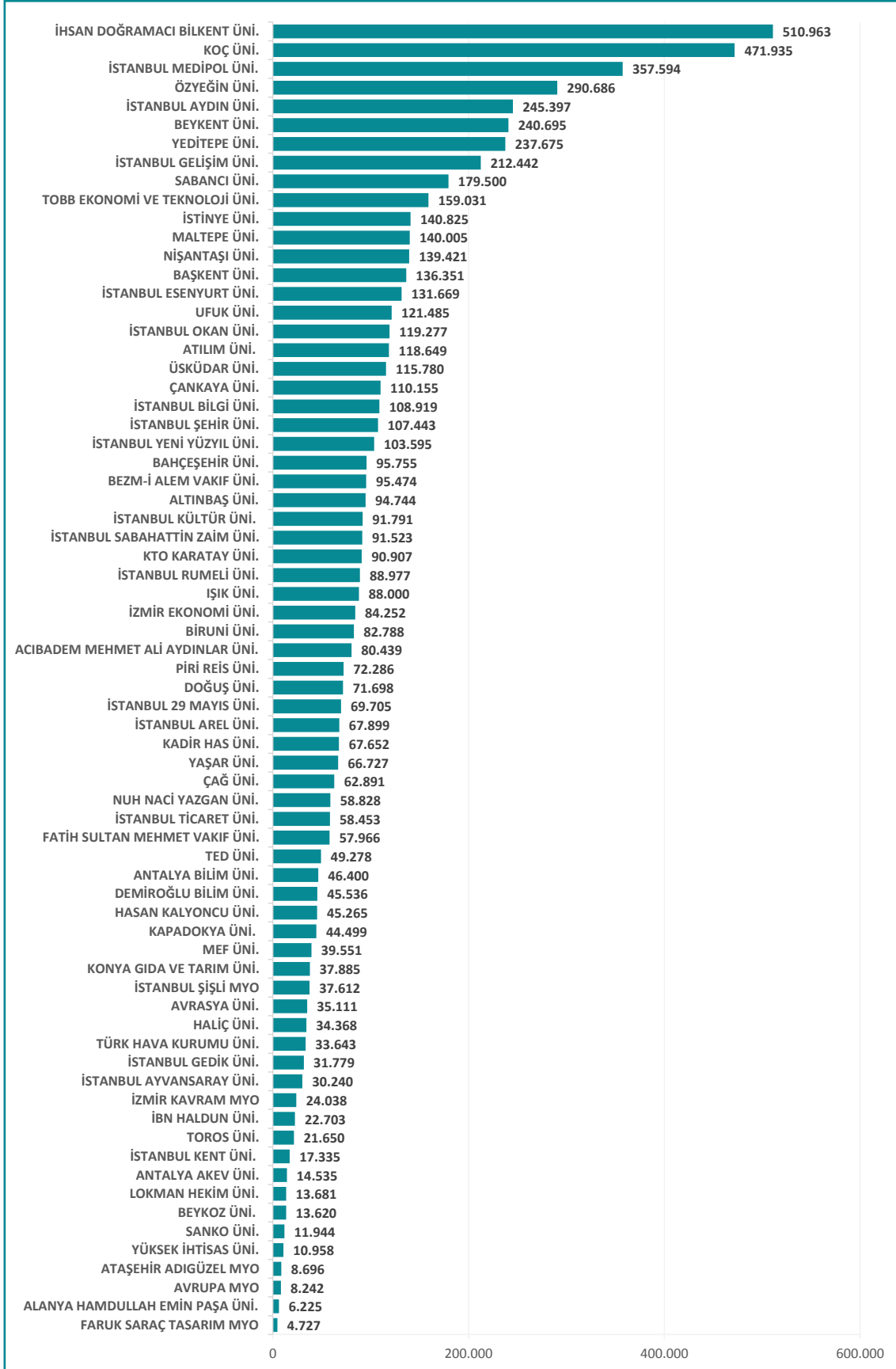


\* Şubat 2019 itibarıyla vakıf yükseköğretim kurumları tarafından beyan edilen verilerdir.



YÜKSEKÖĞRETİM KURULU

## GRAFİK 9: Toplam Kapalı Alan Büyüklüklerine Göre Vakıf Yükseköğretim Kurumları\* (m<sup>2</sup>)

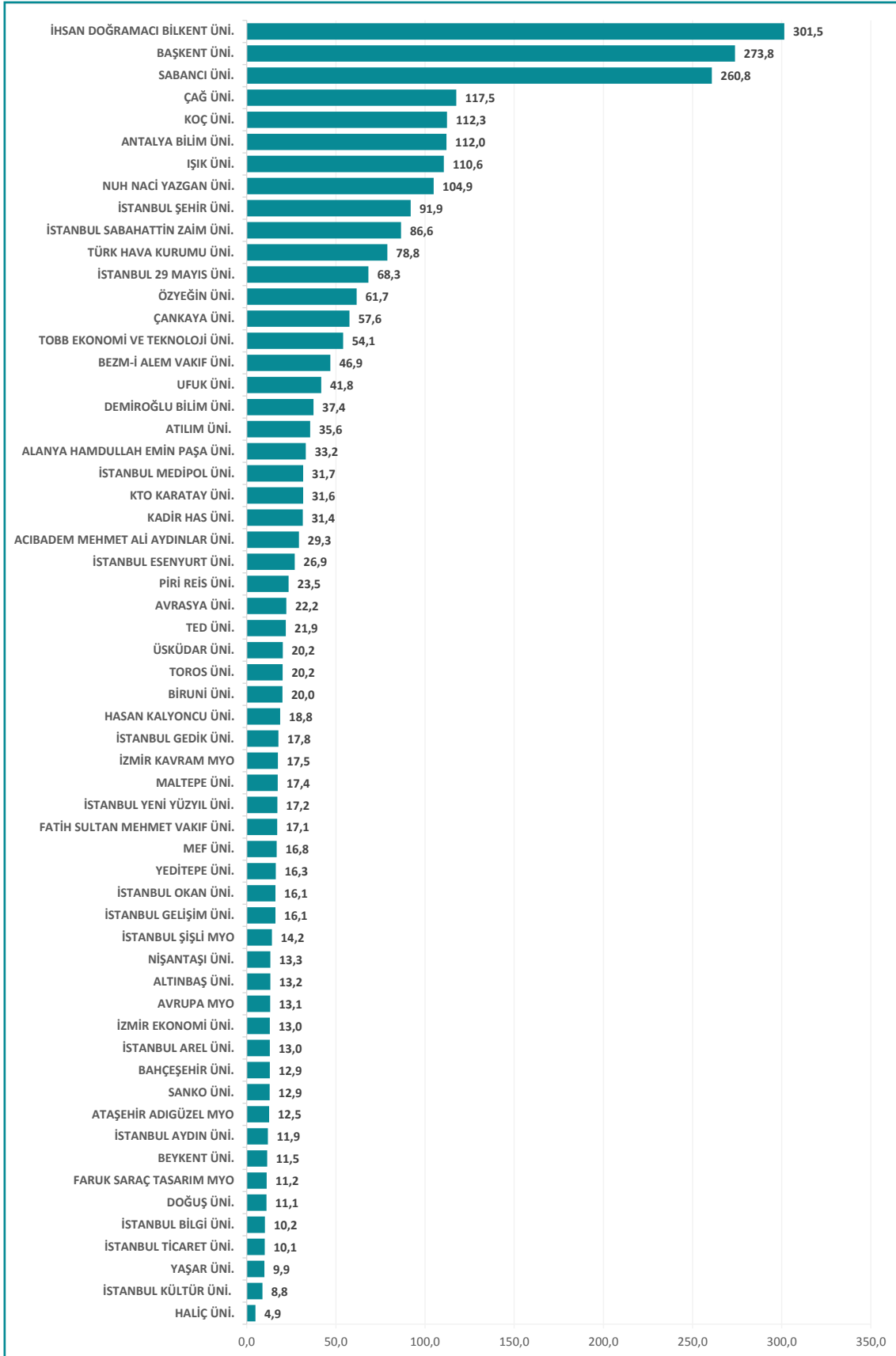


\* Şubat 2019 itibarıyla vakıf yükseköğretim kurumları tarafından beyan edilen verilerdir.





## GRAFİK 10: Öğrenci Başına Düşen Toplam Alana Göre Vakıf Yükseköğretim Kurumları\*



\* Şubat 2019 itibarıyla vakıf yükseköğretim kurumları tarafından beyan edilen verilerdir. (Mezun veren yükseköğretim kurumlarına yer verilmiştir.)

\*\* Öğrenci başına düşen alan hesaplanırken önlisans ve lisans öğrenci sayıları dikkate alınmıştır.



YÜKSEKÖĞRETİM KURULU

## TABLO 11: Öğrenci Başına Kütüphane Alanına Göre Vakıf Yükseköğretim Kurumları\* (m<sup>2</sup>)

SIRA	ÜNİVERSİTE/MYO	TOPLAM KÜTÜPHANE ALANI (m <sup>2</sup> )	ÖĞRENCİ BAŞINA KÜTÜPHANE ALANI (m <sup>2</sup> )
1	SABANCI ÜNİVERSİTESİ	9.165	2,1
2	İSTANBUL SABAHATTİN ZAİM ÜNİVERSİTESİ	10.982	1,5
3	KOÇ ÜNİVERSİTESİ	9.688	1,5
4	ÇAĞ ÜNİVERSİTESİ	5.556	1,2
5	İHSAN DOĞRAMACI BİLKENT ÜNİVERSİTESİ	12.423	1,1
6	ALANYA HAMDULLAH EMİN PAŞA ÜNİVERSİTESİ	415	1,1
7	ATILIM ÜNİVERSİTESİ	8.800	1,0
8	BAŞKENT ÜNİVERSİTESİ	12.500	0,9
9	ÇANKAYA ÜNİVERSİTESİ	6.100	0,8
10	İSTANBUL ŞEHİR ÜNİVERSİTESİ	4.246	0,8
11	İSTANBUL 29 MAYIS ÜNİVERSİTESİ	833	0,6
12	İSTANBUL TİCARET ÜNİVERSİTESİ	3.643	0,6
13	NUH NACİ YAZGAN ÜNİVERSİTESİ	1.678	0,5
14	İZMİR KAVRAM MYO	1.015	0,5
15	TED ÜNİVERSİTESİ	1.535	0,5
16	MEF ÜNİVERSİTESİ	1.500	0,5
17	SANKO ÜNİVERSİTESİ	522	0,5
18	UFUK ÜNİVERSİTESİ	2.068	0,5
19	İSTANBUL ŞİŞLİ MYO	1.270	0,5
20	KTO KARATAY ÜNİVERSİTESİ	3.115	0,4
21	İZMİR EKONOMİ ÜNİVERSİTESİ	3.562	0,4
22	IŞIK ÜNİVERSİTESİ	2.290	0,4
23	BEZM-İ ALEM VAKIF ÜNİVERSİTESİ	1.294	0,4
24	PİRİ REİS ÜNİVERSİTESİ	1.500	0,4
25	BİRUNİ ÜNİVERSİTESİ	2.616	0,4
26	ÖZYEGİN ÜNİVERSİTESİ	2.815	0,4
27	TOBB EKONOMİ VE TEKNOLOJİ ÜNİVERSİTESİ	2.000	0,4
28	ACIBADEM MEHMET ALİ AYDINLAR ÜNİVERSİTESİ	1.273	0,4
29	İSTANBUL GELİŞİM ÜNİVERSİTESİ	6.749	0,4
30	KADIR HAS ÜNİVERSİTESİ	2.032	0,4
31	BEYKENT ÜNİVERSİTESİ	8.695	0,4
32	YEDİTEPE ÜNİVERSİTESİ	6.573	0,3



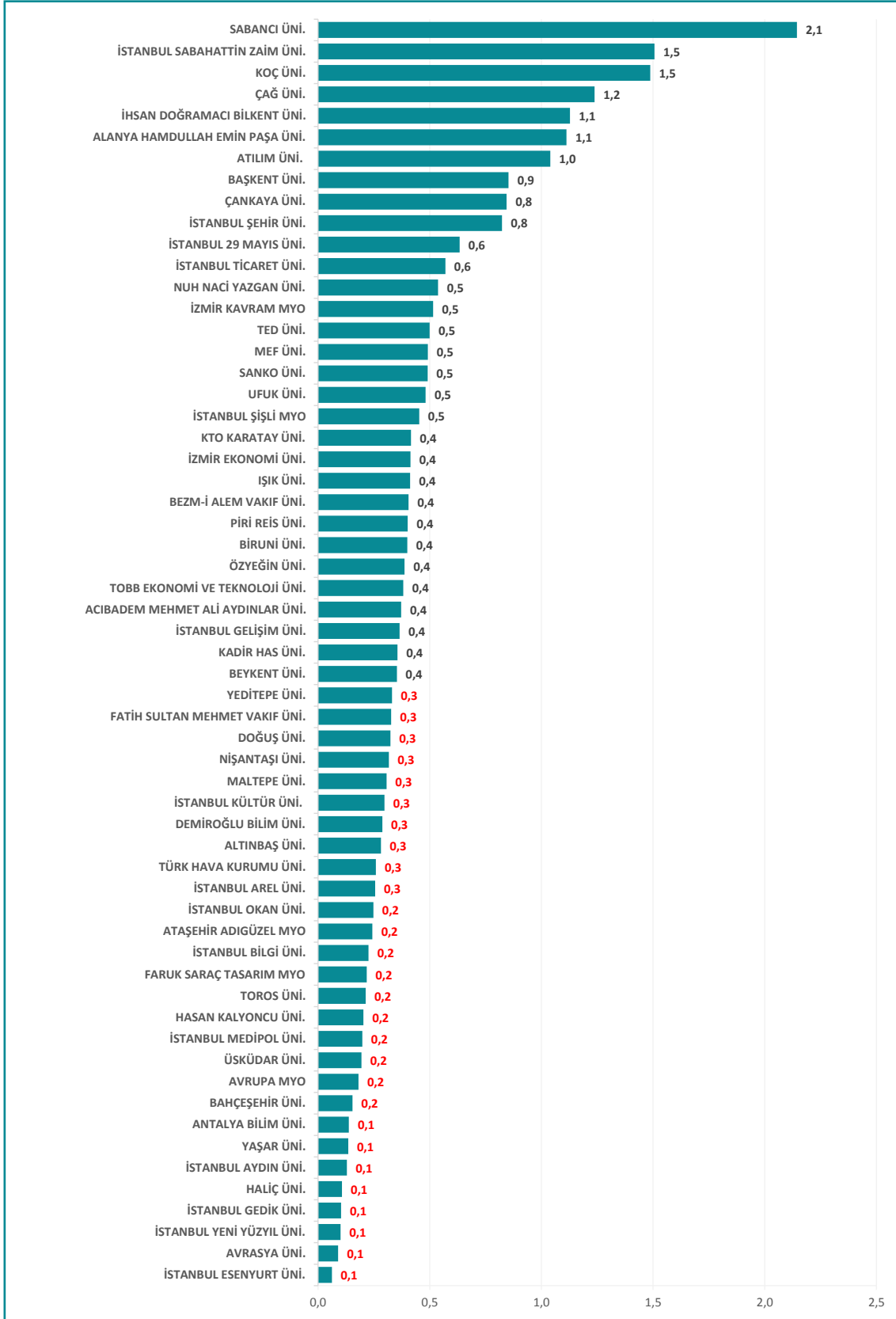
SIRA	ÜNİVERSİTE/MYO	TOPLAM KÜTÜPHANE ALANI (m <sup>2</sup> )	ÖĞRENCİ BAŞINA KÜTÜPHANE ALANI (m <sup>2</sup> )
33	FATİH SULTAN MEHMET VAKIF ÜNİVERSİTESİ	1.824	0,3
34	DOĞUŞ ÜNİVERSİTESİ	2.607	0,3
35	NİŞANTAŞI ÜNİVERSİTESİ	4.878	0,3
36	MALTEPE ÜNİVERSİTESİ	3.142	0,3
37	İSTANBUL KÜLTÜR ÜNİVERSİTESİ	4.123	0,3
38	DEMİROĞLU BİLİM ÜNİVERSİTESİ	622	0,3
39	ALTINBAŞ ÜNİVERSİTESİ	2.429	0,3
40	TÜRK HAVA KURUMU ÜNİVERSİTESİ	774	0,3
41	İSTANBUL AREL ÜNİVERSİTESİ	2.312	0,3
42	İSTANBUL OKAN ÜNİVERSİTESİ	3.436	0,2
43	ATAŞEHİR ADIGÜZEL MYO	275	0,2
44	İSTANBUL BİLGİ ÜNİVERSİTESİ	4.492	0,2
45	FARUK SARAÇ TASARIM MYO	130	0,2
46	TOROS ÜNİVERSİTESİ	610	0,2
47	HASAN KALYONCU ÜNİVERSİTESİ	1.300	0,2
48	İSTANBUL MEDİPOL ÜNİVERSİTESİ	4.866	0,2
49	ÜSKÜDAR ÜNİVERSİTESİ	2.644	0,2
50	AVRUPA MYO	215	0,2
51	BAHÇEŞEHİR ÜNİVERSİTESİ	2.866	0,2
52	ANTALYA BİLİM ÜNİVERSİTESİ	400	0,1
53	YAŞAR ÜNİVERSİTESİ	1.284	0,1
54	İSTANBUL AYDIN ÜNİVERSİTESİ	3.318	0,1
55	HALIÇ ÜNİVERSİTESİ	988	0,1
56	İSTANBUL GEDİK ÜNİVERSİTESİ	377	0,1
57	İSTANBUL YENİ YÜZYIL ÜNİVERSİTESİ	693	0,1
58	AVRASYA ÜNİVERSİTESİ	510	0,1
59	İSTANBUL ESENYURT ÜNİVERSİTESİ	344	0,1

\* Şubat 2019 itibarıyla vakıf yükseköğretim kurumları tarafından beyan edilen verilerdir. (Mezun veren yükseköğretim kurumlarına yer verilmiştir. Uluslararası standartlar ve YÖK tarafından oluşturulan Asgari Mekan Standartına göre kütüphane alanı öğrenci başına asgari 0,4 m<sup>2</sup> olmalıdır.)

\*\*Öğrenci başına düşen alan hesaplanırken önlisans ve lisans öğrenci sayıları dikkate alınmıştır.



## GRAFİK 11: Öğrenci Başına Kütüphane Alanına Göre Vakıf Yükseköğretim Kurumları\* (m<sup>2</sup>)



\* Şubat 2019 itibarıyla vakıf yükseköğretim kurumları tarafından beyan edilen verilerdir. (Mezun veren yükseköğretim kurumlarına yer verilmiştir. Uluslararası standartlar ve YÖK tarafından oluşturulan Asgari Mekan Standartına göre kütüphane alanı öğrenci başına asgari 0,4 m<sup>2</sup> olmalıdır.)

\*\* Öğrenci başına düşen alan hesaplanırken önlisans ve lisans öğrenci sayıları dikkate alınmıştır.



## TABLO 12: Öğrenci Başına Basılı Kitap Sayısına Göre Vakıf Yükseköğretim Kurumları\*

SIRA	ÜNİVERSİTE/MYO	ÖĞRENCİ BAŞINA KİTAP SAYISI
1	İSTANBUL 29 MAYIS ÜNİVERSİTESİ	51
2	İHSAN DOĞRAMACI BİLKENT ÜNİVERSİTESİ	42
3	KOÇ ÜNİVERSİTESİ	32
4	İSTANBUL ŞEHİR ÜNİVERSİTESİ	23
5	SABANCI ÜNİVERSİTESİ	22
6	İBN HALDUN ÜNİVERSİTESİ	17
7	FATİH SULTAN MEHMET VAKIF ÜNİVERSİTESİ	14
8	BAŞKENT ÜNİVERSİTESİ	13
9	KADİR HAS ÜNİVERSİTESİ	12
10	TOBB EKONOMİ VE TEKNOLOJİ ÜNİVERSİTESİ	11
11	ÇAĞ ÜNİVERSİTESİ	9
12	IŞIK ÜNİVERSİTESİ	9
13	MALTEPE ÜNİVERSİTESİ	8
14	BEZM-İ ÂLEM VAKIF ÜNİVERSİTESİ	8
15	ATILIM ÜNİVERSİTESİ	8
16	İSTANBUL TİCARET ÜNİVERSİTESİ	8
17	ANTALYA BİLİM ÜNİVERSİTESİ	8
18	KAPADOKYA ÜNİVERSİTESİ	7
19	ÖZYEĞİN ÜNİVERSİTESİ	7
20	İSTANBUL SABAHATTİN ZAİM ÜNİVERSİTESİ	7
21	BEYKOZ ÜNİVERSİTESİ	7
22	ÇANKAYA ÜNİVERSİTESİ	7
23	KONYA GIDA VE TARIM ÜNİVERSİTESİ	6
24	YEDİTEPE ÜNİVERSİTESİ	6
25	DEMİROĞLU BİLİM ÜNİVERSİTESİ	6
26	SANKO ÜNİVERSİTESİ	6
27	TED ÜNİVERSİTESİ	6
28	İSTANBUL BİLGİ ÜNİVERSİTESİ	6
29	İZMİR EKONOMİ ÜNİVERSİTESİ	6
30	BAHÇEŞEHİR ÜNİVERSİTESİ	6
31	İZMİR KAVRAM MESLEK YÜKSEKOKULU	5
32	YAŞAR ÜNİVERSİTESİ	5
33	FARUK SARAÇ TASARIM MESLEK YÜKSEKOKULU	5
34	ALTINBAŞ ÜNİVERSİTESİ	5



[ VAKIF YÜKSEKÖĞRETİM KURUMLARI 2019 ]

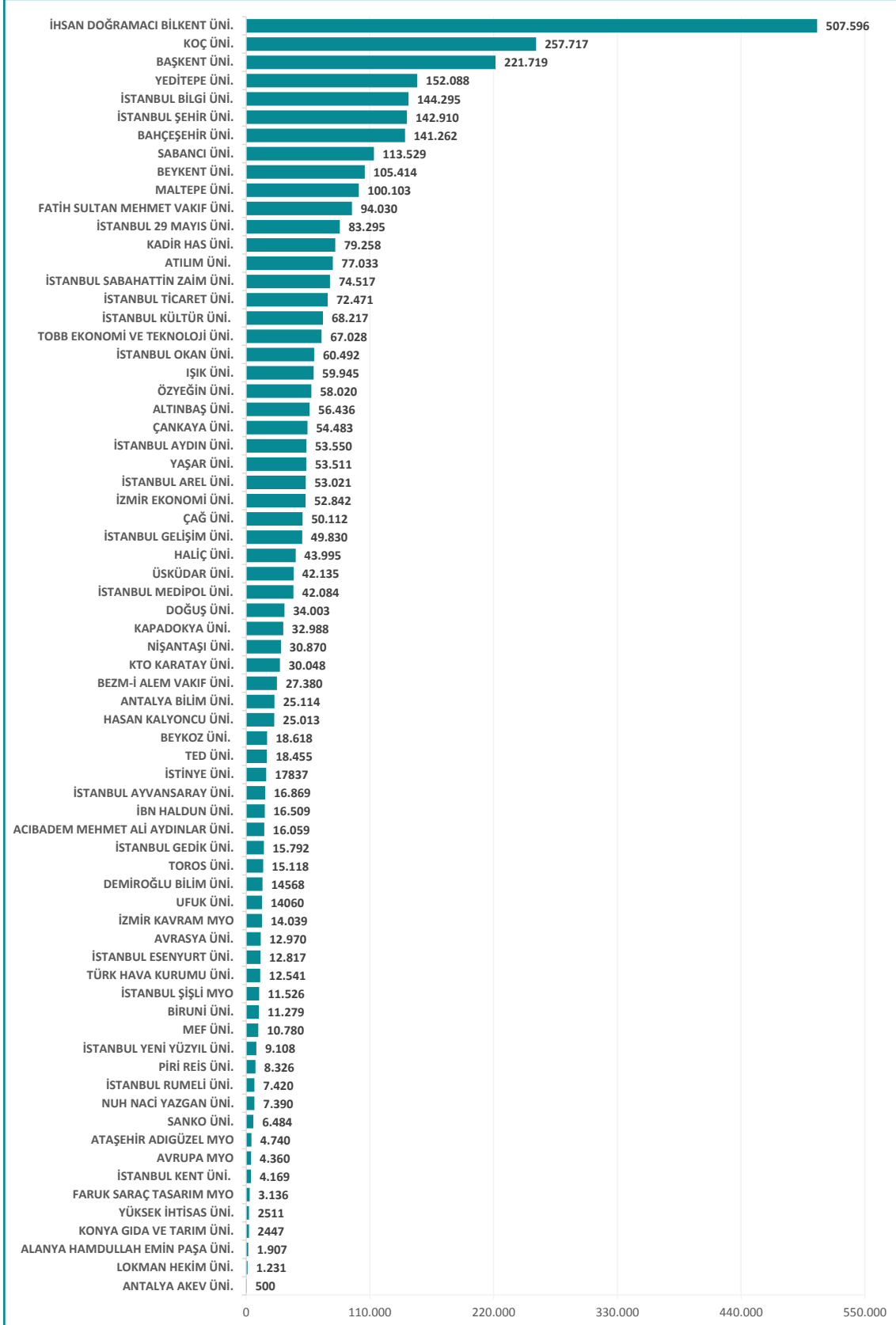
SIRA	ÜNİVERSİTE/MYO	ÖĞRENCİ BAŞINA KİTAP SAYISI
35	TOROS ÜNİVERSİTESİ	5
36	ALANYA HAMDULLAH EMİN PAŞA ÜNİVERSİTESİ	5
37	İSTANBUL KÜLTÜR ÜNİVERSİTESİ	4
38	HALIÇ ÜNİVERSİTESİ	4
39	DOĞUŞ ÜNİVERSİTESİ	4
40	TÜRK HAVA KURUMU ÜNİVERSİTESİ	4
41	İSTANBUL AREL ÜNİVERSİTESİ	4
42	ACIBADEM MEHMET ALİ AYDINLAR ÜNİVERSİTESİ	4
43	KTO KARATAY ÜNİVERSİTESİ	4
44	ATAŞEHİR ADIGÜZEL MESLEK YÜKSEKOKULU	3
45	İSTANBUL GEDİK ÜNİVERSİTESİ	3
46	BEYKENT ÜNİVERSİTESİ	3
47	MEF ÜNİVERSİTESİ	3
48	İSTİNYE ÜNİVERSİTESİ	3
49	LOKMAN HEKİM ÜNİVERSİTESİ	3
50	HASAN KALYONCU ÜNİVERSİTESİ	3
51	YÜKSEK İHTİSAS ÜNİVERSİTESİ	3
52	İSTANBUL RUMELİ ÜNİVERSİTESİ	3
53	İSTANBUL AYVANSARAY ÜNİVERSİTESİ	3
54	İSTANBUL ŞİŞLİ MESLEK YÜKSEKOKULU	3
55	UFUK ÜNİVERSİTESİ	3
56	İSTANBUL OKAN ÜNİVERSİTESİ	3
57	NUH NACİ YAZGAN ÜNİVERSİTESİ	2
58	ÜSKÜDAR ÜNİVERSİTESİ	2
59	PIRİ REİS ÜNİVERSİTESİ	2
60	İSTANBUL GELİŞİM ÜNİVERSİTESİ	2
61	AVRUPA MESLEK YÜKSEKOKULU	2
62	İSTANBUL KENT ÜNİVERSİTESİ	2
63	AVRASYA ÜNİVERSİTESİ	2
64	İSTANBUL ESENYURT ÜNİVERSİTESİ	2
65	NİŞANTAŞI ÜNİVERSİTESİ	2
66	İSTANBUL AYDIN ÜNİVERSİTESİ	1
67	İSTANBUL MEDİPOL ÜNİVERSİTESİ	1
68	BİRÜNİ ÜNİVERSİTESİ	1
69	ANTALYA AKEV ÜNİVERSİTESİ	1
70	İSTANBUL YENİ YÜZYIL ÜNİVERSİTESİ	1

\* Şubat 2019 itibarıyla vakıf yükseköğretim kurumları tarafından beyan edilen verilerden düzenlenmiştir.



YÜKSEKÖĞRETİM KURULU

## GRAFİK 12: Kütüphanelerinde Yer Alan Toplam Basılı Kitap Sayısına Göre Vakıf Yükseköğretim Kurumları\*



\* Şubat 2019 itibarıyla vakıf yükseköğretim kurumları tarafından beyan edilen verilerdir.



YÜKSEKÖĞRETİM KURULU

## TABLO 13: Vakıf Yükseköğretim Kurumlarındaki Yabancı Öğrencilerin Uyruklarına Göre Sayıları\*

SIRA	UYRUK	YABANCI UYRUKLU ÖĞRENCİ SAYISI	SIRA	UYRUK	YABANCI UYRUKLU ÖĞRENCİ SAYISI
1	SURİYE	2.734	27	KIRGIZ	150
2	IRAK	1.801	28	HOLLANDA	143
3	AZERBAYCAN	1.564	29	ÖZBEKİSTAN	125
4	İRAN	1.339	30	SIRBİSTAN	121
5	PAKİSTAN	1.008	31	SUUDİ ARABİSTAN	120
6	LİBYA	1.007	32	KIBRIS	119
7	ÜRDÜN	941	33	MAKEDONYA	119
8	MISIR	919	34	CEZAYİR	112
9	ALMANYA	910	35	SUDAN	110
10	NİJERYA	836	36	KOSOVA	102
11	ÇİN	655	37	TANZANYA	102
12	AFGANİSTAN	619	38	TACİKİSTAN	98
13	SOMALİ	517	39	BANGLADEŞ	96
14	FİLİSTİN	510	40	UKRAYNA	96
15	TÜRKMENİSTAN	466	41	TUNUS	88
16	YEMEN	414	42	MALİ	87
17	FAS	342	43	BOSNA HERSEK	83
18	KAMERUN	294	44	FRANSA	82
19	KAZAKİSTAN	280	45	ETİYOPYA	81
20	BULGARİSTAN	259	46	KANADA	79
21	AMERİKA BİRLEŞİK DEVLETLERİ	247	47	MOLDOVA	78
22	RUSYA	232	48	CİBUTİ	75
23	ARNAVUTLUK	217	49	İNGİLTERE	71
24	GÜNEY AFRİKA	200	50	ENDONEZYA	71
25	YUNANİSTAN	183	51	DİĞER	1.672
26	LÜBNAN	167	52	TOPLAM	22.741

\* 2017-2018 yılına ait Yükseköğretim Bilgi Yönetim Sistemi verisidir.





**TABLO 14: Yabancı Uyruklu Öğrenci Sayısına Göre Vakıf Yükseköğretim Kurumları\***

SIRA	ÜNİVERSİTE / MYO	TOPLAM ÖĞRENCİ SAYISI	YABANCI UYRUKLU ÖĞRENCİ SAYISI	YABANCI UYRUKLU ÖĞRENCİLERİN TOPLAM ÖĞRENCİ İÇERİSİNDEKİ ORANI (%)
1	BAHÇEŞEHİR ÜNİVERSİTESİ	25.142	3.479	13,8
2	İSTANBUL AYDIN ÜNİVERSİTESİ	35.999	3.196	8,9
3	ALTINBAŞ ÜNİVERSİTESİ	11.450	3.177	27,7
4	İSTANBUL SABAHATTİN ZAİM ÜNİVERSİTESİ	10.453	1.407	13,5
5	İSTANBUL KÜLTÜR ÜNİVERSİTESİ	15.697	1.237	7,9
6	İSTANBUL ŞEHİR ÜNİVERSİTESİ	6.108	899	14,7
7	İSTANBUL OKAN ÜNİVERSİTESİ	22.586	890	3,9
8	NİŞANTAŞI ÜNİVERSİTESİ	20.030	869	4,3
9	İHSAN DOĞRAMACI BİLKENT ÜNİVERSİTESİ	12.185	865	7,1
10	BEYKENT ÜNİVERSİTESİ	30.850	807	2,6
11	İSTANBUL TİCARET ÜNİVERSİTESİ	8.962	777	8,7
12	İSTANBUL GELİŞİM ÜNİVERSİTESİ	23.739	716	3,0
13	ÜSKÜDAR ÜNİVERSİTESİ	18.983	704	3,7
14	İSTANBUL MEDİPOL ÜNİVERSİTESİ	30.616	646	2,1
15	FATİH SULTAN MEHMET VAKIF ÜNİVERSİTESİ	6.724	633	9,4
16	İSTANBUL BİLGİ ÜNİVERSİTESİ	25.264	562	2,2
17	ATILIM ÜNİVERSİTESİ	9.510	531	5,6
18	SABANCI ÜNİVERSİTESİ	5.172	455	8,8
19	ÖZYEGİN ÜNİVERSİTESİ	8.040	433	5,4
20	ANTALYA BİLİM ÜNİVERSİTESİ	3.327	422	12,7
21	KOÇ ÜNİVERSİTESİ	7.947	359	4,5
22	YEDİTEPE ÜNİVERSİTESİ	25.065	355	1,4
23	İSTİNYE ÜNİVERSİTESİ	5.448	319	5,9
24	İBN HALDUN ÜNİVERSİTESİ	978	300	30,7
25	BİRÜNİ ÜNİVERSİTESİ	8.375	293	3,5
26	KADIR HAS ÜNİVERSİTESİ	6.644	250	3,8
27	HALIÇ ÜNİVERSİTESİ	10.816	230	2,1
28	TÜRK HAVA KURUMU ÜNİVERSİTESİ	3.234	230	7,1
29	YAŞAR ÜNİVERSİTESİ	10.423	214	2,1
30	HASAN KALYONCU ÜNİVERSİTESİ	7.931	208	2,6
31	İSTANBUL 29 MAYIS ÜNİVERSİTESİ	1.647	196	11,9
32	İSTANBUL YENİ YÜZYIL ÜNİVERSİTESİ	8.898	196	2,2
33	IŞIK ÜNİVERSİTESİ	6.994	174	2,5
34	BAŞKENT ÜNİVERSİTESİ	16.728	165	1,0
35	İZMİR EKONOMİ ÜNİVERSİTESİ	9.322	127	1,4
36	BEZM-İ ALEM VAKIF ÜNİVERSİTESİ	3.347	123	3,7



[ VAKIF YÜKSEKÖĞRETİM KURUMLARI 2019 ]

SIRA	ÜNİVERSİTE / MYO	TOPLAM ÖĞRENCİ SAYISI	YABANCI UYUKLU ÖĞRENCİ SAYISI	YABANCI UYUKLU ÖĞRENCİLERİN TOPLAM ÖĞRENCİ İÇERİSİNDEKİ ORANI (%)
37	MALTEPE ÜNİVERSİTESİ	12.025	119	1,0
38	ÇANKAYA ÜNİVERSİTESİ	8.148	115	1,4
39	DOĞUŞ ÜNİVERSİTESİ	8.634	88	1,0
40	İSTANBUL GEDİK ÜNİVERSİTESİ	4.537	83	1,8
41	TED ÜNİVERSİTESİ	3.179	78	2,5
42	ACIBADEM MEHMET ALİ AYDINLAR ÜNİVERSİTESİ	4.287	74	1,7
43	AVRASYA ÜNİVERSİTESİ	6.883	73	1,1
44	İSTANBUL AYVANSARAY ÜNİVERSİTESİ	5.734	72	1,3
45	TOROS ÜNİVERSİTESİ	3.195	61	1,9
46	KAPADOKYA ÜNİVERSİTESİ	4.448	49	1,1
47	İSTANBUL ESENYURT ÜNİVERSİTESİ	7.136	33	0,5
48	ALANYA HAMDULLAH EMİN PAŞA ÜNİVERSİTESİ	421	32	7,6
49	İSTANBUL AREL ÜNİVERSİTESİ	13.696	30	0,2
50	SANKO ÜNİVERSİTESİ	1.115	30	2,7
51	TOBB EKONOMİ VE TEKNOLOJİ ÜNİVERSİTESİ	6.052	27	0,4
52	NUH NACİ YAZGAN ÜNİVERSİTESİ	3.213	25	0,8
53	BEYKOZ ÜNİVERSİTESİ	2.745	24	0,9
54	ÇAĞ ÜNİVERSİTESİ	5.669	21	0,4
55	İSTANBUL KENT ÜNİVERSİTESİ	2.103	19	0,9
56	İSTANBUL RUMELİ ÜNİVERSİTESİ	2.443	17	0,7
57	MEF ÜNİVERSİTESİ	3.207	14	0,4
58	LOKMAN HEKİM ÜNİVERSİTESİ	381	9	2,4
59	UFUK ÜNİVERSİTESİ	5.169	9	0,2
60	İSTANBUL ŞİŞLİ MYO	4.045	7	0,2
61	DEMİROĞLU BİLİM ÜNİVERSİTESİ	2.458	5	0,2
62	FARUK SARAÇ TASARIM MYO	627	5	0,8
63	KONYA GIDA VE TARIM ÜNİVERSİTESİ	392	5	1,3
64	İRİ REİS ÜNİVERSİTESİ	3.836	5	0,1
65	ATAŞEHİR ADIGÜZEL MYO	1.361	2	0,1
66	AVRUPA MYO	2.092	1	0,0
67	ANTALYA AKEV ÜNİVERSİTESİ	438	0	0,0
68	İZMİR KAVRAM MYO	2.587	0	0,0
69	KTO KARATAY ÜNİVERSİTESİ	8.118	0	0,0
70	YÜKSEK İHTİSAS ÜNİVERSİTESİ	820	0	0,0

\* Şubat 2019 itibarıyla vakıf yükseköğretim kurumları tarafından beyan edilen verilerdir.



**TABLO 15: 2018-2019 Eğitim Öğretim Döneminde Yatay Geçiş ile Giden Öğrenci Sayısına Göre Vakıf Yükseköğretim Kurumları\***

SIRA	ÜNİVERSİTE/MYO	TOPLAM ÖĞRENCİ SAYISI (Önlisans + Lisans)	YATAY GEÇİŞ İLE GİDEN ÖĞRENCİ SAYISI	TOPLAM ÖĞRENCİ İÇERİSİNDE YATAY GEÇİŞ İLE GİDEN ÖĞRENCİ ORANI (%)
1	ANTALYA BİLİM ÜNİVERSİTESİ	2.897	453	15,6
2	İSTANBUL ESENYURT ÜNİVERSİTESİ	6.184	904	14,6
3	İSTANBUL ŞEHİR ÜNİVERSİTESİ	5.248	662	12,6
4	İSTANBUL 29 MAYIS ÜNİVERSİTESİ	1.314	142	10,8
5	İSTANBUL GEDİK ÜNİVERSİTESİ	3.860	285	7,4
6	ACIBADEM MEHMET ALİ AYDINLAR ÜNİVERSİTESİ	3.848	263	6,8
7	DEMİROĞLU BİLİM ÜNİVERSİTESİ	2.354	153	6,5
8	İSTANBUL KENT ÜNİVERSİTESİ	1.081	52	4,8
9	AVRASYA ÜNİVERSİTESİ	6.159	258	4,2
10	SANKO ÜNİVERSİTESİ	1.064	42	3,9
11	MALTEPE ÜNİVERSİTESİ	10.268	342	3,3
12	ALANYA HAMDULLAH EMİN PAŞA ÜNİVERSİTESİ	373	12	3,2
13	TOBB EKONOMİ VE TEKNOLOJİ ÜNİVERSİTESİ	5.245	166	3,2
14	İZMİR KAVRAM MYO	2587	74	2,9
15	KONYA GIDA VE TARIM ÜNİVERSİTESİ	320	9	2,8
16	İSTANBUL YENİ YÜZYIL ÜNİVERSİTESİ	7.263	194	2,7
17	TOROS ÜNİVERSİTESİ	2.863	75	2,6
18	KTO KARATAY ÜNİVERSİTESİ	7.488	193	2,6
19	ATILIM ÜNİVERSİTESİ	8.486	216	2,5
20	İSTANBUL RUMELİ ÜNİVERSİTESİ	1.847	47	2,5
21	KADİR HAS ÜNİVERSİTESİ	5.717	144	2,5
22	İSTANBUL GELİŞİM ÜNİVERSİTESİ	21.699	535	2,5
23	İSTANBUL AREL ÜNİVERSİTESİ	10.761	260	2,4
24	HASAN KALYONCU ÜNİVERSİTESİ	6.395	152	2,4
25	AVRUPA MYO	2.092	48	2,3
26	İSTİNYE ÜNİVERSİTESİ	5.016	115	2,3
27	IŞIK ÜNİVERSİTESİ	6.024	133	2,2
28	ÇANKAYA ÜNİVERSİTESİ	7.225	152	2,1
29	MEF ÜNİVERSİTESİ	3.051	64	2,1
30	DOĞUŞ ÜNİVERSİTESİ	8.185	159	1,9
31	İSTANBUL AYDIN ÜNİVERSİTESİ	31.464	606	1,9
32	FATİH SULTAN MEHMET VAKIF ÜNİVERSİTESİ	5.858	110	1,9
33	TED ÜNİVERSİTESİ	3.073	57	1,9



[ VAKIF YÜKSEKÖĞRETİM KURUMLARI 2019 ]

SIRA	ÜNİVERSİTE/MYO	TOPLAM ÖĞRENCİ SAYISI (Önlisans + Lisans)	YATAY GEÇİŞ İLE GİDEN ÖĞRENCİ SAYISI	TOPLAM ÖĞRENCİ İÇERİSİNDE YATAY GEÇİŞ İLE GİDEN ÖĞRENCİ ORANI (%)
34	PIRİ REİS ÜNİVERSİTESİ	3.735	68	1,8
35	NİŞANTAŞI ÜNİVERSİTESİ	19.285	346	1,8
36	UFUK ÜNİVERSİTESİ	4.292	77	1,8
37	İSTANBUL KÜLTÜR ÜNİVERSİTESİ	14.130	249	1,8
38	NUH NACİ YAZGAN ÜNİVERSİTESİ	3.122	55	1,8
39	ÇAĞ ÜNİVERSİTESİ	4.489	75	1,7
40	BİRÜNİ ÜNİVERSİTESİ	7.513	119	1,6
41	ÖZYEĞİN ÜNİVERSİTESİ	7.267	114	1,6
42	KAPADOKYA ÜNİVERSİTESİ	4.377	67	1,5
43	İSTANBUL TİCARET ÜNİVERSİTESİ	6.407	96	1,5
44	İSTANBUL AYVANSARAY ÜNİVERSİTESİ	5.624	84	1,5
45	İSTANBUL BİLGİ ÜNİVERSİTESİ	21.840	317	1,5
46	İSTANBUL OKAN ÜNİVERSİTESİ	14.914	214	1,4
47	İZMİR EKONOMİ ÜNİVERSİTESİ	8.646	122	1,4
48	İSTANBUL SABAHATTİN ZAİM ÜNİVERSİTESİ	7.290	102	1,4
49	YAŞAR ÜNİVERSİTESİ	9.496	131	1,4
50	BEZM-İ ÂLEM VAKIF ÜNİVERSİTESİ	3.190	44	1,4
51	HALIÇ ÜNİVERSİTESİ	9.291	127	1,4
52	İSTANBUL MEDİPOL ÜNİVERSİTESİ	28.775	393	1,4
53	ÜSKÜDAR ÜNİVERSİTESİ	15.781	213	1,3
54	YEDİTEPE ÜNİVERSİTESİ	19.833	248	1,3
55	ATAŞEHİR ADIGÜZEL MYO	1.361	16	1,2
56	BAŞKENT ÜNİVERSİTESİ	14.753	156	1,1
57	İBN HALDUN ÜNİVERSİTESİ	403	4	1,0
58	ALTINBAŞ ÜNİVERSİTESİ	8.844	83	0,9
59	SABANCI ÜNİVERSİTESİ	4.275	39	0,9
60	BEYKENT ÜNİVERSİTESİ	28.176	249	0,9
61	FARUK SARAÇ TASARIM MYO	627	5	0,8
62	YÜKSEK İHTİSAS ÜNİVERSİTESİ	818	5	0,6
63	BEYKOZ ÜNİVERSİTESİ	2.650	16	0,6
64	KOÇ ÜNİVERSİTESİ	6.513	39	0,6
65	İSTANBUL ŞİŞLİ MYO	4.045	22	0,5
66	İHSAN DOĞRAMACI BİLKENT ÜNİVERSİTESİ	11.014	57	0,5
67	ANTALYA AKEV ÜNİVERSİTESİ	438	2	0,5
68	LOKMAN HEKİM ÜNİVERSİTESİ	374	1	0,3
69	BAHÇEŞEHİR ÜNİVERSİTESİ	18.593	22	0,1
70	TÜRK HAVA KURUMU ÜNİVERSİTESİ	3.012	0	0,0

\* Şubat 2019 itibarıyla vakıf yükseköğretim kurumları tarafından beyan edilen verilerdir.



## TABLO 16: 2018-2019 Eğitim Öğretim Döneminde Yatay Geçiş ile Gelen Öğrenci Sayısına Göre Vakıf Yükseköğretim Kurumları\*

SIRA	ÜNİVERSİTE/MYO	TOPLAM ÖĞRENCİ SAYISI (Önlisans + Lisans)	YATAY GEÇİŞ İLE GELEN ÖĞRENCİ SAYISI	TOPLAM ÖĞRENCİ İÇERİSİNDE YATAY GEÇİŞ İLE GELEN ÖĞRENCİ ORANI (%)
1	İSTANBUL ŞİŞLİ MYO	4.045	651	16,1
2	AVRUPA MYO	2.092	293	14,0
3	İSTANBUL ESENYURT ÜNİVERSİTESİ	6.184	470	7,6
4	BİRÜNİ ÜNİVERSİTESİ	7.513	491	6,5
5	İSTANBUL KÜLTÜR ÜNİVERSİTESİ	14.130	903	6,4
6	FARUK SARAÇ TASARIM MYO	627	38	6,1
7	İSTANBUL GEDİK ÜNİVERSİTESİ	3.860	232	6,0
8	BAHÇEŞEHİR ÜNİVERSİTESİ	18.593	1.076	5,8
9	ACIBADEM MEHMET ALİ AYDINLAR ÜNİVERSİTESİ	3.848	210	5,5
10	NİŞANTAŞI ÜNİVERSİTESİ	19.285	1.002	5,2
11	İSTİNYE ÜNİVERSİTESİ	5.016	255	5,1
12	ATAŞEHİR ADIGÜZEL MYO	1.361	68	5,0
13	İSTANBUL 29 MAYIS ÜNİVERSİTESİ	1.314	57	4,3
14	ANTALYA AKEV ÜNİVERSİTESİ	438	18	4,1
15	BAŞKENT ÜNİVERSİTESİ	14.753	605	4,1
16	ÜSKÜDAR ÜNİVERSİTESİ	15.781	591	3,7
17	DOĞUŞ ÜNİVERSİTESİ	8.185	292	3,6
18	İSTANBUL RUMELİ ÜNİVERSİTESİ	1.847	65	3,5
19	ÇAĞ ÜNİVERSİTESİ	4.489	154	3,4
20	İSTANBUL SABAHATTİN ZAİM ÜNİVERSİTESİ	7.290	243	3,3
21	YÜKSEK İHTİSAS ÜNİVERSİTESİ	818	27	3,3
22	MALTEPE ÜNİVERSİTESİ	10.268	312	3,0
23	ANTALYA BİLİM ÜNİVERSİTESİ	2.897	81	2,8
24	İSTANBUL YENİ YÜZYIL ÜNİVERSİTESİ	7.263	202	2,8
25	TOROS ÜNİVERSİTESİ	2.863	77	2,7
26	ATILIM ÜNİVERSİTESİ	8.486	227	2,7
27	İSTANBUL ŞEHİR ÜNİVERSİTESİ	5.248	137	2,6
28	NUH NACI YAZGAN ÜNİVERSİTESİ	3.122	79	2,5
29	KOÇ ÜNİVERSİTESİ	6.513	164	2,5
30	HASAN KALYONCU ÜNİVERSİTESİ	6.395	157	2,5
31	DEMİROĞLU BİLİM ÜNİVERSİTESİ	2.354	54	2,3
32	İSTANBUL GELİŞİM ÜNİVERSİTESİ	21.699	463	2,1
33	KAPADOKYA ÜNİVERSİTESİ	4.377	93	2,1
34	İSTANBUL MEDİPOL ÜNİVERSİTESİ	28.775	608	2,1



[ VAKIF YÜKSEKÖĞRETİM KURUMLARI 2019 ]

SIRA	ÜNİVERSİTE/MYO	TOPLAM ÖĞRENCİ SAYISI (Önlisans + Lisans)	YATAY GEÇİŞ İLE GELEN ÖĞRENCİ SAYISI	TOPLAM ÖĞRENCİ İÇERİSİNDE YATAY GEÇİŞ İLE GELEN ÖĞRENCİ ORANI (%)
35	HALIÇ ÜNİVERSİTESİ	9.291	193	2,1
36	İSTANBUL KENT ÜNİVERSİTESİ	1.081	22	2,0
37	BEYKOZ ÜNİVERSİTESİ	2.650	51	1,9
38	BEYKENT ÜNİVERSİTESİ	28.176	505	1,8
39	KTO KARATAY ÜNİVERSİTESİ	7.488	133	1,8
40	FATİH SULTAN MEHMET VAKIF ÜNİVERSİTESİ	5.858	104	1,8
41	İSTANBUL AYVANSARAY ÜNİVERSİTESİ	5.624	99	1,8
42	YAŞAR ÜNİVERSİTESİ	9.496	163	1,7
43	AVRASYA ÜNİVERSİTESİ	6.159	86	1,4
44	MEF ÜNİVERSİTESİ	3.051	42	1,4
45	İZMİR KAVRAM MYO	2587	35	1,4
46	UFUK ÜNİVERSİTESİ	4.292	56	1,3
47	İBN HALDUN ÜNİVERSİTESİ	403	5	1,2
48	SANKO ÜNİVERSİTESİ	1.064	13	1,2
49	İRİ REİS ÜNİVERSİTESİ	3.735	45	1,2
50	İSTANBUL TİCARET ÜNİVERSİTESİ	6.407	75	1,2
51	İSTANBUL AYDIN ÜNİVERSİTESİ	31.464	351	1,1
52	ÇANKAYA ÜNİVERSİTESİ	7.225	74	1,0
53	IŞIK ÜNİVERSİTESİ	6.024	61	1,0
54	İSTANBUL AREL ÜNİVERSİTESİ	10.761	101	0,9
55	TED ÜNİVERSİTESİ	3.073	27	0,9
56	İZMİR EKONOMİ ÜNİVERSİTESİ	8.646	68	0,8
57	İSTANBUL BİLGİ ÜNİVERSİTESİ	21.840	141	0,6
58	ALTINBAŞ ÜNİVERSİTESİ	8.844	56	0,6
59	BEZM-İ ÂLEM VAKIF ÜNİVERSİTESİ	3.190	20	0,6
60	İSTANBUL OKAN ÜNİVERSİTESİ	14.914	85	0,6
61	KADİR HAS ÜNİVERSİTESİ	5.717	31	0,5
62	YEDİTEPE ÜNİVERSİTESİ	19.833	90	0,5
63	TOBB EKONOMİ VE TEKNOLOJİ ÜNİVERSİTESİ	5.245	21	0,4
64	TÜRK HAVA KURUMU ÜNİVERSİTESİ	3.012	10	0,3
65	ÖZYEGİN ÜNİVERSİTESİ	7.267	24	0,3
66	KONYA GIDA VE TARIM ÜNİVERSİTESİ	320	1	0,3
67	LOKMAN HEKİM ÜNİVERSİTESİ	374	1	0,3
68	SABANCI ÜNİVERSİTESİ	4.275	9	0,2
69	İHSAN DOĞRAMACI BİLKENT ÜNİVERSİTESİ	11.014	19	0,2
70	ALANYA HAMDULLAH EMİN PAŞA ÜNİVERSİTESİ	373	0	0,0

\* Şubat 2019 itibarıyla vakıf yükseköğretim kurumları tarafından beyan edilen verilerdir.



## TABLO 17: Uzaktan Eğitim Öğrenci Sayılarına Göre Vakıf Yükseköğretim Kurumları\*

SIRA	ÜNİVERSİTE / MYO	TOPLAM ÖĞRENCİ SAYISI	UZAKTAN EĞİTİM ÖĞRENCİ SAYISI
1	İSTANBUL OKAN ÜNİVERSİTESİ	22.586	4.404
2	ALTINBAŞ ÜNİVERSİTESİ	11.450	1.227
3	İSTANBUL AREL ÜNİVERSİTESİ	13.696	588
4	İSTANBUL AYVANSARAY ÜNİVERSİTESİ	5.734	491
5	KAPADOKYA ÜNİVERSİTESİ	4.448	432
6	IŞIK ÜNİVERSİTESİ	6.994	424
7	BEYKENT ÜNİVERSİTESİ	30.850	321
8	İSTANBUL ESENYURT ÜNİVERSİTESİ	7.136	243
9	İSTANBUL BİLGİ ÜNİVERSİTESİ	25.264	211
10	BAHÇEŞEHİR ÜNİVERSİTESİ	25.142	141
11	BAŞKENT ÜNİVERSİTESİ	16.728	134
12	İSTANBUL AYDIN ÜNİVERSİTESİ	35.999	132
13	MALTEPE ÜNİVERSİTESİ	12.025	109
14	BEYKOZ ÜNİVERSİTESİ	2.745	105
15	İSTANBUL RUMELİ ÜNİVERSİTESİ	2.443	100
16	ATILIM ÜNİVERSİTESİ	9.510	81
17	ÇANKAYA ÜNİVERSİTESİ	8.148	52
18	İSTANBUL TİCARET ÜNİVERSİTESİ	8.962	45
19	HASAN KALYONCU ÜNİVERSİTESİ	7.931	35
20	İZMİR EKONOMİ ÜNİVERSİTESİ	9.322	13
21	İSTANBUL MEDİPOL ÜNİVERSİTESİ	30.616	10
22	YAŞAR ÜNİVERSİTESİ	10.423	6

\* Şubat 2019 itibarıyla vakıf yükseköğretim kurumları tarafından beyan edilen verilerdir.





## 2. Bölüm

# MALİ VERİLERLE VAKIF YÜKSEKÖĞRETİM KURUMLARI





## TABLO 18: Öğrenci Başına Cari Gider Miktarına Göre Vakıf Yükseköğretim Kurumları\*

SIRA	ÜNİVERSİTE / MYO	ÖĞRENCİ BAŞINA CARİ GİDER** (TL)
1	İBN HALDUN ÜNİVERSİTESİ	143.256,84
2	KONYA GIDA VE TARIM ÜNİVERSİTESİ	86.396,04
3	KOÇ ÜNİVERSİTESİ	76.350,95
4	SABANCI ÜNİVERSİTESİ	62.633,66
5	BEZM-İ ALEM VAKIF ÜNİVERSİTESİ	52.295,00
6	İHSAN DOĞRAMACI BİLKENT ÜNİVERSİTESİ	32.834,38
7	DEMİROĞLU BİLİM ÜNİVERSİTESİ	30.407,28
8	İSTİNYE ÜNİVERSİTESİ	26.303,00
9	TOBB EKONOMİ VE TEKNOLOJİ ÜNİVERSİTESİ	25.085,31
10	ACIBADEM MEHMET ALİ AYDINLAR ÜNİVERSİTESİ	23.329,16
11	İSTANBUL ŞEHİR ÜNİVERSİTESİ	22.722,96
12	ÖZYEGİN ÜNİVERSİTESİ	22.049,27
13	MEF ÜNİVERSİTESİ	20.500,15
14	İSTANBUL 29 MAYIS ÜNİVERSİTESİ	20.085,00
15	SANKO ÜNİVERSİTESİ	19.728,38
16	ÜSKÜDAR ÜNİVERSİTESİ	19.400,99
17	TED ÜNİVERSİTESİ	19.041,08
18	YÜKSEK İHTİSAS ÜNİVERSİTESİ	18.199,95
19	KADİR HAS ÜNİVERSİTESİ	18.137,16
20	BAHÇEŞEHİR ÜNİVERSİTESİ	17.395,58
21	PİRİ REİS ÜNİVERSİTESİ	15.811,30
22	İZMİR EKONOMİ ÜNİVERSİTESİ	15.538,36
23	İSTANBUL BİLGİ ÜNİVERSİTESİ	15.296,30
24	ANTALYA BİLİM ÜNİVERSİTESİ	15.000,33
25	IŞIK ÜNİVERSİTESİ	14.912,11
26	ALANYA HEP ÜNİVERSİTESİ	14.604,45
27	ANTALYA AKEV ÜNİVERSİTESİ	14.556,07
28	YEDİTEPE ÜNİVERSİTESİ	14.378,03
29	İSTANBUL TİCARET ÜNİVERSİTESİ	14.222,06
30	İSTANBUL OKAN ÜNİVERSİTESİ	13.888,62
31	İSTANBUL KÜLTÜR ÜNİVERSİTESİ	13.432,20
32	ATILIM ÜNİVERSİTESİ	13.331,67
33	İSTANBUL GEDİK ÜNİVERSİTESİ	13.302,58
34	ALTINBAŞ ÜNİVERSİTESİ	13.136,31
35	BAŞKENT ÜNİVERSİTESİ	12.992,79
36	ÇANKAYA ÜNİVERSİTESİ	12.662,27



SIRA	ÜNİVERSİTE / MYO	ÖĞRENCİ BAŞINA CARİ GİDER** (TL)
37	FATİH SULTAN MEHMET VAKIF ÜNİVERSİTESİ	12.459,80
38	BEYKOZ ÜNİVERSİTESİ	12.427,45
39	YAŞAR ÜNİVERSİTESİ	12.105,03
40	HALIÇ ÜNİVERSİTESİ	11.761,03
41	MALTEPE ÜNİVERSİTESİ	11.698,82
42	TÜRK HAVA KURUMU ÜNİVERSİTESİ	11.438,54
43	İSTANBUL SABAHATTİN ZAİM ÜNİVERSİTESİ	11.236,99
44	İSTANBUL KENT ÜNİVERSİTESİ	10.098,05
45	DOĞUŞ ÜNİVERSİTESİ	9.952,76
46	İSTANBUL AREL ÜNİVERSİTESİ	9.414,79
47	İSTANBUL MEDİPOL ÜNİVERSİTESİ	9.291,83
48	İSTANBUL GELİŞİM ÜNİVERSİTESİ	9.186,22
49	KTO KARATAY ÜNİVERSİTESİ	8.972,55
50	HASAN KALYONCU ÜNİVERSİTESİ	8.681,55
51	İSTANBUL RUMELİ ÜNİVERSİTESİ	8.539,04
52	İSTANBUL AYDIN ÜNİVERSİTESİ	8.257,74
53	BİRÜNİ ÜNİVERSİTESİ	8.139,80
54	ÇAĞ ÜNİVERSİTESİ	8.033,75
55	FARUK SARAÇ TASARIM MESLEK YÜKSEKOKULU	7.815,52
56	BEYKENT ÜNİVERSİTESİ	7.609,20
57	TOROS ÜNİVERSİTESİ	7.507,15
58	KAPADOKYA ÜNİVERSİTESİ	7.470,09
59	NİŞANTAŞI ÜNİVERSİTESİ	7.017,00
60	UFUK ÜNİVERSİTESİ	7.014,26
61	İSTANBUL YENİ YÜZYIL ÜNİVERSİTESİ	6.994,00
62	NUH NACİ YAZGAN ÜNİVERSİTESİ	6.585,98
63	İSTANBUL AYVANSARAY ÜNİVERSİTESİ	6.210,61
64	ATAŞEHİR ADIGÜZEL MESLEK YÜKSEKOKULU	6.180,82
65	İSTANBUL ESENYURT ÜNİVERSİTESİ	5.814,49
66	İZMİR KAVRAM MESLEK YÜKSEKOKULU	5.798,99
67	İSTANBUL ŞİŞLİ MESLEK YÜKSEKOKULU	4.523,53
68	AVRASYA ÜNİVERSİTESİ	3.388,75
69	AVRUPA MESLEK YÜKSEKOKULU	3.272,40

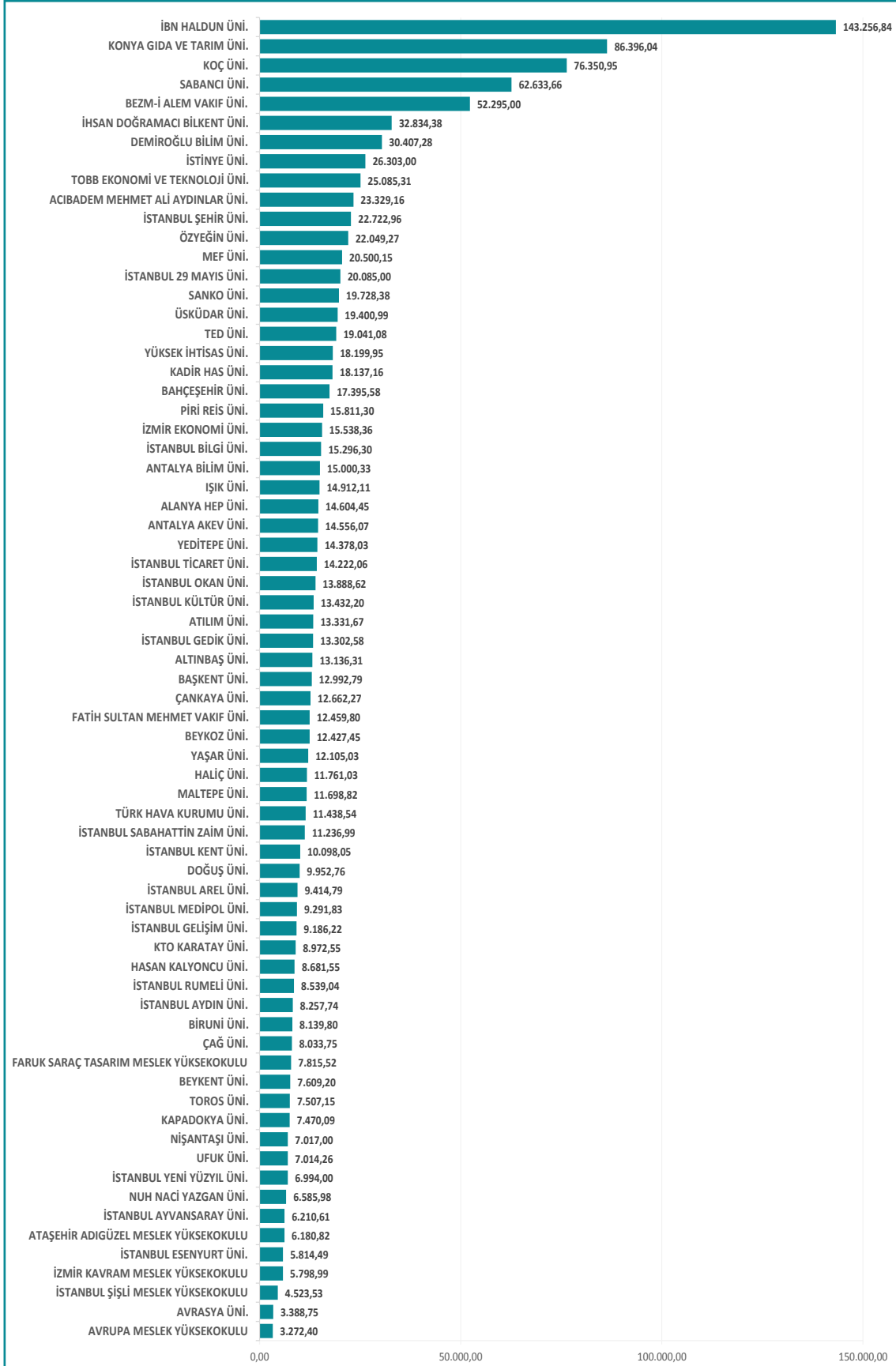
\* Mali veriler 2017-2018 YDK Raporlarına göre verilmiştir.

\*\*Tanıtım harcamaları hariç hesaplanmıştır.



YÜKSEKÖĞRETİM KURULU

## GRAFİK 13: Öğrenci Başına Cari Gider Miktarına Göre Vakıf Yükseköğretim Kurumları\* (TL)



\* Mali veriler 2017-2018 YDK Raporlarına göre verilmiştir.

\*\*Tanıtım harcamaları hariç hesaplanmıştır.



YÜKSEKÖĞRETİM KURULU

## TABLO 19: YKS Kontenjanları Tam Bursluluk Oranlarına Göre Vakıf Yükseköğretim Kurumları\*

SIRA	ÜNİVERSİTE/MYO	ÖNLİSANS	LİSANS	TOPLAM	TAM BURLU ÖĞRENCİ SAYISI	TAM BURLU ÖĞRENCİ ORANI (%)
1	İBN HALDUN ÜNİVERSİTESİ	0	150	150	150	100
2	İHSAN DOĞRAMACI BİLKENT ÜNİVERSİTESİ	0	2.269	2.269	453	20
3	BEZM-İ ÂLEM VAKIF ÜNİVERSİTESİ	325	495	820	163	20
4	FATİH SULTAN MEHMET VAKIF ÜNİVERSİTESİ	460	965	1.425	277	19
5	KTO KARATAY ÜNİVERSİTESİ	410	1.660	2.070	373	18
6	KOÇ ÜNİVERSİTESİ	0	1.152	1.152	203	18
7	LOKMAN HEKİM ÜNİVERSİTESİ	80	340	420	74	18
8	HASAN KALYONCU ÜNİVERSİTESİ	250	1.249	1.499	206	14
9	TOBB EKONOMİ VE TEKNOLOJİ ÜNİVERSİTESİ	0	965	965	127	13
10	İSTANBUL SABAHATTİN ZAİM ÜNİVERSİTESİ	0	1.364	1.364	176	13
11	ACIBADEM MEHMET ALİ AYDINLAR ÜNİVERSİTESİ	763	530	1.293	164	13
12	ÇANKAYA ÜNİVERSİTESİ	78	1.195	1.273	158	12
13	İSTANBUL GEDİK ÜNİVERSİTESİ	910	845	1.755	216	12
14	TED ÜNİVERSİTESİ	0	958	958	117	12
15	ALANYA HAMDULLAH EMİN PAŞA ÜNİVERSİTESİ	0	185	185	22	12
16	ALTINBAŞ ÜNİVERSİTESİ	1.242	1.260	2.502	297	12
17	BAŞKENT ÜNİVERSİTESİ	1.197	2.747	3.944	463	12
18	AVRASYA ÜNİVERSİTESİ	1.665	1.219	2.884	334	12
19	KADİR HAS ÜNİVERSİTESİ	70	1.116	1.186	133	11
20	YEDİTEPE ÜNİVERSİTESİ	0	3.257	3.257	360	11
21	İSTANBUL 29 MAYIS ÜNİVERSİTESİ	0	320	320	35	11
22	İZMİR EKONOMİ ÜNİVERSİTESİ	741	1.414	2.155	235	11
23	TOROS ÜNİVERSİTESİ	570	505	1.075	117	11
24	İSTANBUL MEDİPOL ÜNİVERSİTESİ	5.465	4.545	10.010	1.061	11
25	İSTANBUL AREL ÜNİVERSİTESİ	2.640	1.444	4.084	432	11
26	NUH NACİ YAZGAN ÜNİVERSİTESİ	0	607	607	64	11
27	İSTANBUL AYDIN ÜNİVERSİTESİ	6.053	3.406	9.459	995	11
28	SABANCI ÜNİVERSİTESİ	0	760	760	79	10
29	İSTANBUL OKAN ÜNİVERSİTESİ	2.591	2.320	4.911	508	10
30	İSTANBUL BİLGİ ÜNİVERSİTESİ	2.282	2.362	4.644	480	10
31	BİRÜNİ ÜNİVERSİTESİ	1.682	1.240	2.922	302	10
32	UFUK ÜNİVERSİTESİ	675	652	1.327	136	10
33	DEMİROĞLU BİLİM ÜNİVERSİTESİ	315	456	771	79	10
34	NİŞANTAŞI ÜNİVERSİTESİ	3.812	1.757	5.569	567	10



[ VAKIF YÜKSEKÖĞRETİM KURUMLARI 2019 ]

SIRA	ÜNİVERSİTE/MYO	ÖNLİSANS	LİSANS	TOPLAM	TAM BURLU ÖĞRENCİ SAYISI	TAM BURLU ÖĞRENCİ ORANI (%)
35	İZMİR KAVRAM MESLEK YÜKSEKOKULU	1.091	0	1.091	111	10
36	İSTANBUL KENT ÜNİVERSİTESİ	410	495	905	92	10
37	İSTANBUL ŞEHİR ÜNİVERSİTESİ	560	1.540	2.100	213	10
38	YÜKSEK İHTİSAS ÜNİVERSİTESİ	174	280	454	46	10
39	İSTANBUL YENİ YÜZYIL ÜNİVERSİTESİ	1.132	1.178	2.310	234	10
40	BAHÇEŞEHİR ÜNİVERSİTESİ	489	2.992	3.481	352	10
41	ATILIM ÜNİVERSİTESİ	40	1.725	1.765	178	10
42	İSTANBUL KÜLTÜR ÜNİVERSİTESİ	1.316	2.245	3.561	359	10
43	ANTALYA AKEV ÜNİVERSİTESİ	257	180	437	44	10
44	İSTANBUL ESENYURT ÜNİVERSİTESİ	1.410	1.000	2.410	242	10
45	KAPADOKYA ÜNİVERSİTESİ	2.274	530	2.804	281	10
46	HALIÇ ÜNİVERSİTESİ	546	1.440	1.986	199	10
47	BEYKENT ÜNİVERSİTESİ	3.915	3.833	7.748	776	10
48	ÜSKÜDAR ÜNİVERSİTESİ	3.081	2.301	5.382	539	10
49	DOĞUŞ ÜNİVERSİTESİ	1.038	1.650	2.688	269	10
50	ANTALYA BİLİM ÜNİVERSİTESİ	160	860	1.020	102	10
51	ATAŞEHİR ADIGÜZEL MESLEK YÜKSEKOKULU	760	0	760	76	10
52	BEYKOZ ÜNİVERSİTESİ	1.180	670	1.850	185	10
53	İSTANBUL TİCARET ÜNİVERSİTESİ	0	1.390	1.390	139	10
54	İSTİNYE ÜNİVERSİTESİ	1.180	1.990	3.170	317	10
55	KONYA GIDA VE TARIM ÜNİVERSİTESİ	0	180	180	18	10
56	SANKO ÜNİVERSİTESİ	0	250	250	25	10
57	İSTANBUL GELİŞİM ÜNİVERSİTESİ	4.869	3.692	8.561	856	10
58	ÇAĞ ÜNİVERSİTESİ	641	730	1.371	137	10
59	İSTANBUL ŞİŞLİ MESLEK YÜKSEKOKULU	2.203	0	2.203	220	10
60	MEF ÜNİVERSİTESİ	0	832	832	83	10
61	FARUK SARAÇ TAŞARIM MESLEK YÜKSEKOKULU	492	0	492	49	10
62	TÜRK HAVA KURUMU ÜNİVERSİTESİ	310	584	894	89	10
63	AVRUPA MESLEK YÜKSEKOKULU	1.177	0	1.177	117	10
64	İSTANBUL AYVANSARAY ÜNİVERSİTESİ	2.398	330	2.728	270	10
65	İSTANBUL RUMELİ ÜNİVERSİTESİ	1.059	498	1.557	154	10
66	PİRİ REİS ÜNİVERSİTESİ	528	661	1.189	117	10
67	IŞIK ÜNİVERSİTESİ	665	1.120	1.785	174	10
68	ÖZYEĞİN ÜNİVERSİTESİ	0	1.348	1.348	130	10
69	MALTEPE ÜNİVERSİTESİ	736	2.034	2.770	267	10

\* 2018 YKS Kontenjan Kılavuzu verilerinden derlenmiştir.



YÜKSEKÖĞRETİM KURULU

## TABLO 20: Toplam Araştırma Proje Bütçelerine Göre Vakıf Yükseköğretim Kurumları\*

SIRA	ÜNİVERSİTE/MYO	TOPLAM ARAŞTIRMA PROJELERİ BÜTÇESİ (TL)
1	İHSAN DOĞRAMACI BİLKENT ÜNİVERSİTESİ	358.276.103,0
2	KOÇ ÜNİVERSİTESİ	304.277.101,0
3	SABANCI ÜNİVERSİTESİ	112.046.034,2
4	ÇANKAYA ÜNİVERSİTESİ	100.536.326,3
5	YAŞAR ÜNİVERSİTESİ	84.160.027,0
6	BEZM-İ ALEM VAKIF ÜNİVERSİTESİ	68.380.741,4
7	ATILIM ÜNİVERSİTESİ	56.023.649,0
8	KTO KARATAY ÜNİVERSİTESİ	42.845.744,2
9	İSTANBUL OKAN ÜNİVERSİTESİ	38.316.946,4
10	TOBB EKONOMİ VE TEKNOLOJİ ÜNİVERSİTESİ	37.062.814,1
11	YEDİTEPE ÜNİVERSİTESİ	36.602.237,9
12	ÖZYEĞİN ÜNİVERSİTESİ	31.539.053,0
13	IŞIK ÜNİVERSİTESİ	30.188.128,8
14	İSTANBUL GEDİK ÜNİVERSİTESİ	30.188.128,8
15	KONYA GIDA VE TARIM ÜNİVERSİTESİ	29.883.322,0
16	ACIBADEM MEHMET ALİ AYDINLAR ÜNİVERSİTESİ	19.506.623,5
17	MEF ÜNİVERSİTESİ	18.820.029,0
18	BAHÇEŞEHİR ÜNİVERSİTESİ	16.514.202,3
19	İRİ REİS ÜNİVERSİTESİ	13.075.856,0
20	BAŞKENT ÜNİVERSİTESİ	12.943.572,2
21	FATİH SULTAN MEHMET VAKIF ÜNİVERSİTESİ	11.807.867,2
22	NİŞANTAŞI ÜNİVERSİTESİ	10.016.923,5
23	İSTANBUL MEDİPOL ÜNİVERSİTESİ	9.451.269,2
24	İSTİNYE ÜNİVERSİTESİ	9.368.294,5
25	ALTINBAŞ ÜNİVERSİTESİ	9.047.206,0
26	İSTANBUL BİLGİ ÜNİVERSİTESİ	8.635.364,4
27	İSTANBUL GELİŞİM ÜNİVERSİTESİ	8.493.813,3
28	KADİR HAS ÜNİVERSİTESİ	8.195.605,0
29	TOROS ÜNİVERSİTESİ	7.456.979,0
30	İZMİR EKONOMİ ÜNİVERSİTESİ	5.159.042,8
31	İSTANBUL ŞEHİR ÜNİVERSİTESİ	5.068.042,4
32	ÜSKÜDAR ÜNİVERSİTESİ	5.011.890,0
33	HASAN KALYONCU ÜNİVERSİTESİ	4.912.597,3
34	İSTANBUL KÜLTÜR ÜNİVERSİTESİ	4.903.195,6



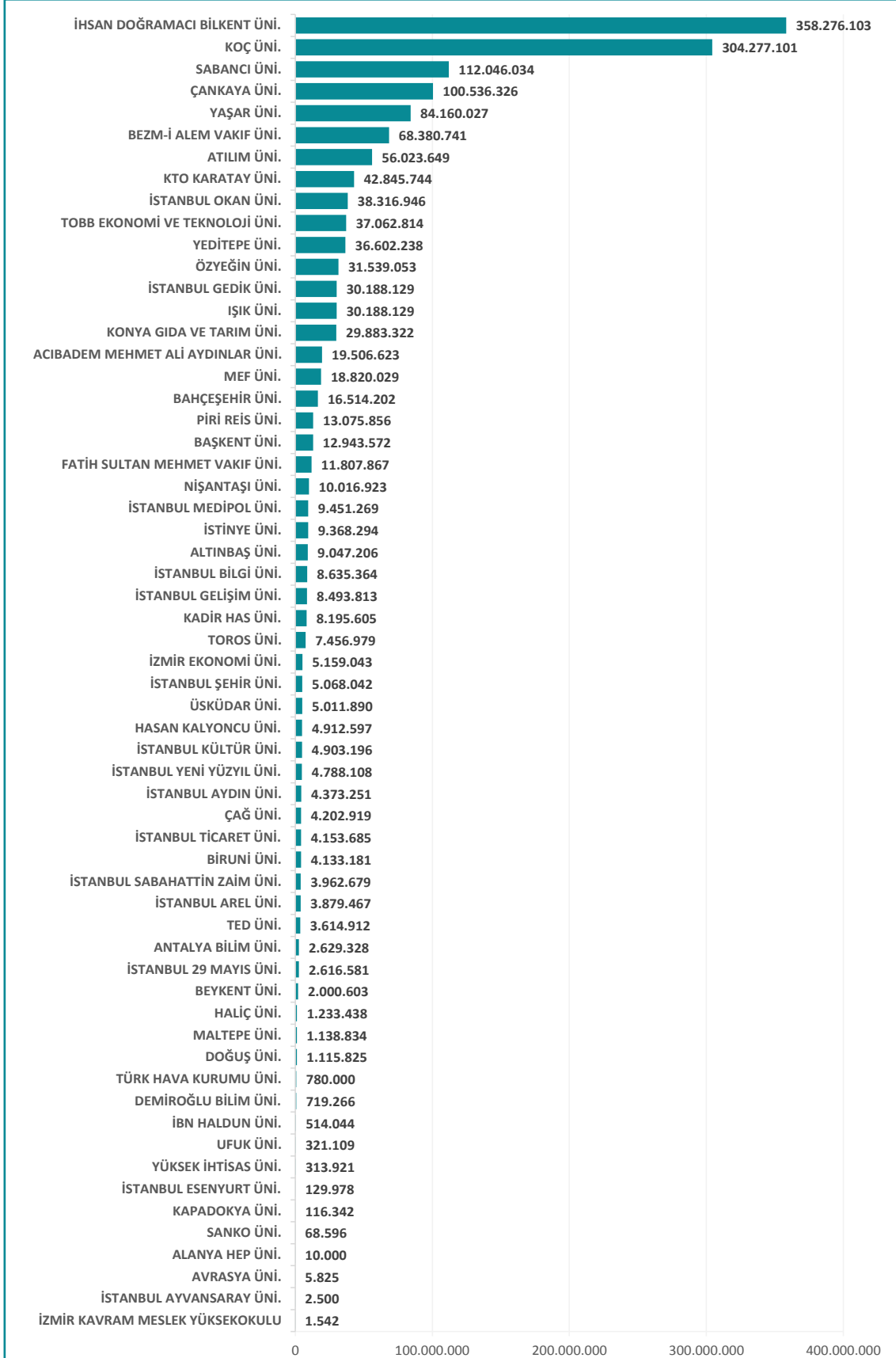


SIRA	ÜNİVERSİTE/MYO	TOPLAM ARAŞTIRMA PROJELERİ BÜTÇESİ (TL)
35	İSTANBUL YENİ YÜZYIL ÜNİVERSİTESİ	4.788.107,7
36	İSTANBUL AYDIN ÜNİVERSİTESİ	4.373.251,0
37	ÇAĞ ÜNİVERSİTESİ	4.202.919,1
38	İSTANBUL TİCARET ÜNİVERSİTESİ	4.153.684,6
39	BİRÜNİ ÜNİVERSİTESİ	4.133.181,0
40	İSTANBUL SABAHATTİN ZAİM ÜNİVERSİTESİ	3.962.679,0
41	İSTANBUL AREL ÜNİVERSİTESİ	3.879.467,0
42	TED ÜNİVERSİTESİ	3.614.912,0
43	ANTALYA BİLİM ÜNİVERSİTESİ	2.629.328,2
44	İSTANBUL 29 MAYIS ÜNİVERSİTESİ	2.616.580,6
45	BEYKENT ÜNİVERSİTESİ	2.000.603,4
46	HALIÇ ÜNİVERSİTESİ	1.233.438,0
47	MALTEPE ÜNİVERSİTESİ	1.138.834,3
48	DOĞUŞ ÜNİVERSİTESİ	1.115.825,0
49	TÜRK HAVA KURUMU ÜNİVERSİTESİ	780.000,0
50	DEMİROĞLU BİLİM ÜNİVERSİTESİ	719.265,8
51	İBN HALDUN ÜNİVERSİTESİ	514.044,1
52	UFUK ÜNİVERSİTESİ	321.109,0
53	YÜKSEK İHTİSAS ÜNİVERSİTESİ	313.920,8
54	İSTANBUL ESENYURT ÜNİVERSİTESİ	129.978,4
55	KAPADOKYA ÜNİVERSİTESİ	116.342,5
56	SANKO ÜNİVERSİTESİ	68.596,0
57	ALANYA HEP ÜNİVERSİTESİ	10.000,0
58	AVRASYA ÜNİVERSİTESİ	5.825,0
59	İSTANBUL AYVANSARAY ÜNİVERSİTESİ	2.500,0
60	İZMİR KAVRAM MESLEK YÜKSEKOKULU	1.542,3
61	ANTALYA AKEV ÜNİVERSİTESİ	0,0
62	ATAŞEHİR ADIGÜZEL MESLEK YÜKSEKOKULU	0,0
63	AVRUPA MESLEK YÜKSEKOKULU	0,0
64	FARUK SARAÇ TASARIM MESLEK YÜKSEKOKULU	0,0
65	İSTANBUL KENT ÜNİVERSİTESİ	0,0
66	İSTANBUL RUMELİ ÜNİVERSİTESİ	0,0
67	İSTANBUL ŞİŞLİ MESLEK YÜKSEKOKULU	0,0
68	BEYKOZ ÜNİVERSİTESİ	0,0

\* Mali veriler 2017-2018 YDK Raporlarına göre verilmiştir.



## GRAFİK 14: Toplam Araştırma Proje Bütçelerine Göre Vakıf Yükseköğretim Kurumları\* (TL)



\* Mali veriler 2017-2018 YDK Raporlarına göre verilmiştir.



## TABLO 21: Öz Kaynaklı Araştırma Proje Bütçelerine Göre Vakıf Yükseköğretim Kurumları\* (TL)

SIRA	ÜNİVERSİTE/MYO	ÖZ KAYNAKLI ARAŞTIRMA PROJE BÜTÇESİ (TL)
1	YEDİTEPE ÜNİVERSİTESİ	16.071.963,00
2	BEZM-İ ALEM VAKIF ÜNİVERSİTESİ	4.828.820,77
3	BAHÇEŞEHİR ÜNİVERSİTESİ	2.345.944,81
4	KOÇ ÜNİVERSİTESİ	2.026.763,00
5	SABANCI ÜNİVERSİTESİ	1.364.953,00
6	KADİR HAS ÜNİVERSİTESİ	1.135.749,00
7	DOĞUŞ ÜNİVERSİTESİ	1.115.825,00
8	BİRÜNİ ÜNİVERSİTESİ	1.103.500,84
9	BEYKENT ÜNİVERSİTESİ	1.044.111,90
10	BAŞKENT ÜNİVERSİTESİ	1.040.159,38
11	YAŞAR ÜNİVERSİTESİ	1.000.000,00
12	İSTANBUL GELİŞİM ÜNİVERSİTESİ	765.000,00
13	HASAN KALYONCU ÜNİVERSİTESİ	718.615,32
14	DEMİROĞLU BİLİM ÜNİVERSİTESİ	608.801,85
15	İSTANBUL BİLGİ ÜNİVERSİTESİ	600.000,00
16	İSTANBUL TİCARET ÜNİVERSİTESİ	566.011,13
17	İZMİR EKONOMİ ÜNİVERSİTESİ	450.570,36
18	İSTANBUL MEDİPOL ÜNİVERSİTESİ	437.426,15
19	İSTANBUL GEDİK ÜNİVERSİTESİ	416.625,46
20	İSTANBUL ŞEHİR ÜNİVERSİTESİ	414.965,19
21	İSTANBUL AYDIN ÜNİVERSİTESİ	403.467,45
22	ALTINBAŞ ÜNİVERSİTESİ	399.065,00
23	KONYA GIDA VE TARIM ÜNİVERSİTESİ	346.833,00
24	ATILIM ÜNİVERSİTESİ	335.225,00
25	MALTEPE ÜNİVERSİTESİ	289.120,50
26	ACIBADEM MEHMET ALİ AYDINLAR ÜNİVERSİTESİ	272.683,41
27	ÇAĞ ÜNİVERSİTESİ	205.000,00
28	PIRİ REİS ÜNİVERSİTESİ	200.000,00
29	TED ÜNİVERSİTESİ	197.509,00
30	YÜKSEK İHTİSAS ÜNİVERSİTESİ	116.465,00
31	KAPADOKYA ÜNİVERSİTESİ	116.342,49
32	İSTANBUL SABAHATTİN ZAİM ÜNİVERSİTESİ	112.799,90
33	IŞIK ÜNİVERSİTESİ	110.194,93
34	İSTANBUL YENİ YÜZYIL ÜNİVERSİTESİ	63.500,00



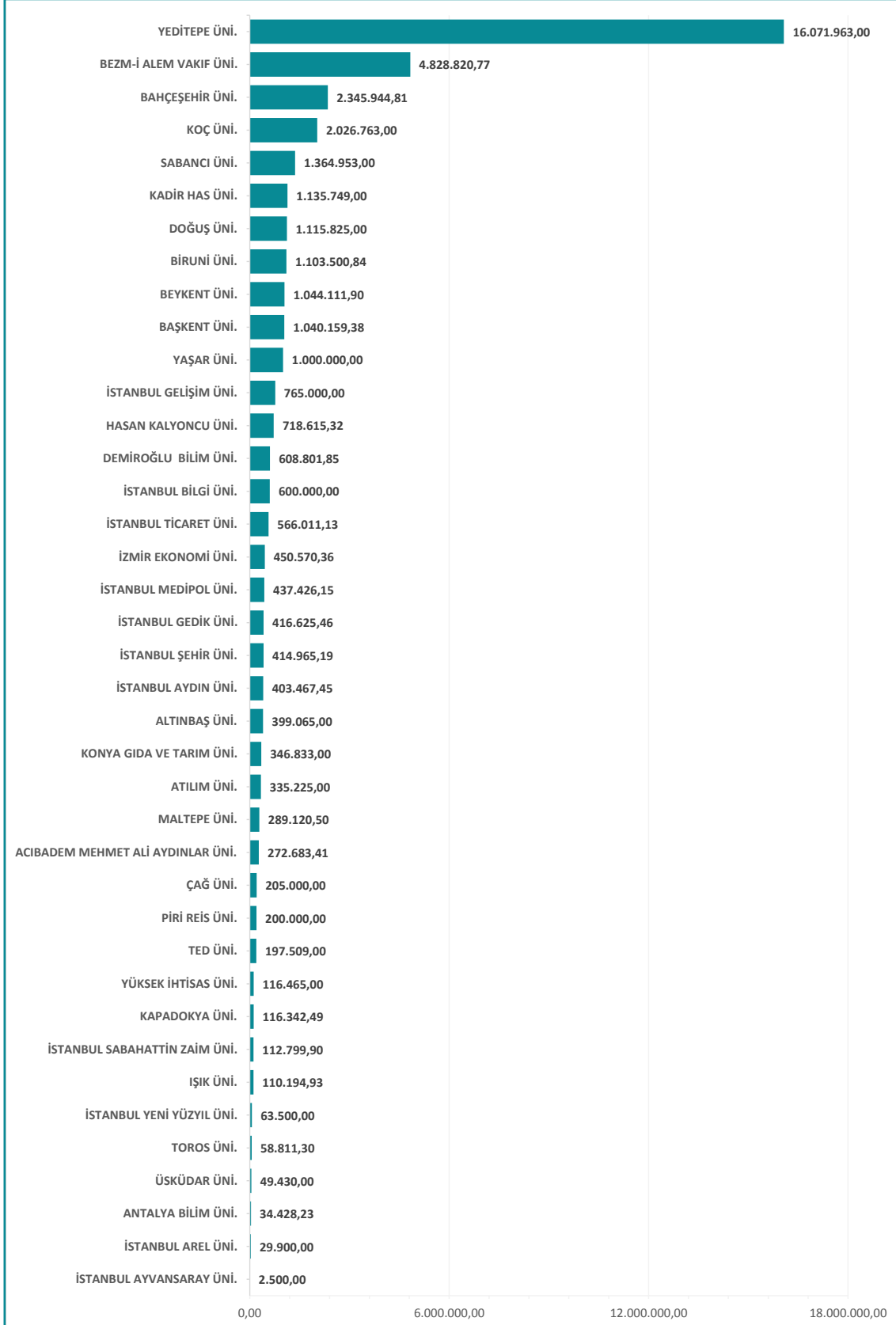
SIRA	ÜNİVERSİTE/MYO	ÖZ KAYNAKLI ARAŞTIRMA PROJE BÜTÇESİ (TL)
35	TOROS ÜNİVERSİTESİ	58.811,30
36	ÜSKÜDAR ÜNİVERSİTESİ	49.430,00
37	ANTALYA BİLİM ÜNİVERSİTESİ	34.428,23
38	İSTANBUL AREL ÜNİVERSİTESİ	29.900,00
39	İSTANBUL AYYANSARAY ÜNİVERSİTESİ	2.500,00
40	ALANYA HEP ÜNİVERSİTESİ	0,00
41	ANTALYA AKEV ÜNİVERSİTESİ	0,00
42	ATAŞEHİR ADIGÜZEL MESLEK YÜKSEKOKULU	0,00
43	AVRASYA ÜNİVERSİTESİ	0,00
44	AVRUPA MESLEK YÜKSEKOKULU	0,00
45	BEYKOZ ÜNİVERSİTESİ	0,00
46	ÇANKAYA ÜNİVERSİTESİ	0,00
47	FARUK SARAÇ TASARIM MESLEK YÜKSEKOKULU	0,00
48	FATİH SULTAN MEHMET VAKIF ÜNİVERSİTESİ	0,00
49	HALIÇ ÜNİVERSİTESİ	0,00
50	İBN HALDUN ÜNİVERSİTESİ	0,00
51	İHSAN DOĞRAMACI BİLKENT ÜNİVERSİTESİ	0,00
52	İSTANBUL 29 MAYIS ÜNİVERSİTESİ	0,00
53	İSTANBUL ESENYURT ÜNİVERSİTESİ	0,00
54	İSTANBUL KENT ÜNİVERSİTESİ	0,00
55	İSTANBUL KÜLTÜR ÜNİVERSİTESİ	0,00
56	İSTANBUL OKAN ÜNİVERSİTESİ	0,00
57	İSTANBUL RUMELİ ÜNİVERSİTESİ	0,00
58	İSTANBUL ŞİŞLİ MESLEK YÜKSEKOKULU	0,00
59	İSTİNYE ÜNİVERSİTESİ	0,00
60	İZMİR KAVRAM MESLEK YÜKSEKOKULU	0,00
61	KTO KARATAY ÜNİVERSİTESİ	0,00
62	MEF ÜNİVERSİTESİ	0,00
63	NİŞANTAŞI ÜNİVERSİTESİ	0,00
64	NUH NACİ YAZGAN ÜNİVERSİTESİ	0,00
65	ÖZYEGİN ÜNİVERSİTESİ	0,00
66	SANKO ÜNİVERSİTESİ	0,00
67	TOBB EKONOMİ VE TEKNOLOJİ ÜNİVERSİTESİ	0,00
68	TÜRK HAVA KURUMU ÜNİVERSİTESİ	0,00
69	UFUK ÜNİVERSİTESİ	0,00

\* Mali veriler 2017-2018 YDK Raporlarına göre verilmiştir.



YÜKSEKÖĞRETİM KURULU

## GRAFİK 15: Öz Kaynaklı Araştırma Proje Bütçelerine Göre Vakıf Yükseköğretim Kurumları\* (TL)



\* Mali veriler 2017-2018 YDK Raporlarına göre verilmiştir.



## TABLO 22: Reklam-Tanıtım Harcamalarına Göre Vakıf Yükseköğretim Kurumları\*

SIRA	ÜNİVERSİTE / MYO	REKLAM-TANITIM HARCAMASI (TL)
1	BAHÇEŞEHİR ÜNİVERSİTESİ	16.802.469,94
2	İSTANBUL ESENYURT ÜNİVERSİTESİ	13.874.468,46
3	İSTANBUL AYDIN ÜNİVERSİTESİ	12.339.687,79
4	MALTEPE ÜNİVERSİTESİ	10.966.688,22
5	İSTANBUL GELİŞİM ÜNİVERSİTESİ	10.739.946,75
6	İSTANBUL BİLGİ ÜNİVERSİTESİ	10.310.427,21
7	İSTANBUL MEDİPOL ÜNİVERSİTESİ	7.990.918,89
8	ÜSKÜDAR ÜNİVERSİTESİ	7.219.800,62
9	YEDİTEPE ÜNİVERSİTESİ	6.455.831,92
10	ALTINBAŞ ÜNİVERSİTESİ	6.331.230,58
11	İSTANBUL AREL ÜNİVERSİTESİ	6.166.848,91
12	İSTANBUL YENİ YÜZYIL ÜNİVERSİTESİ	6.158.500,00
13	İSTANBUL KÜLTÜR ÜNİVERSİTESİ	5.889.459,85
14	BAŞKENT ÜNİVERSİTESİ	5.802.900,43
15	İSTANBUL OKAN ÜNİVERSİTESİ	5.399.633,70
16	İSTANBUL SABAHATTİN ZAİM ÜNİVERSİTESİ	4.324.801,00
17	İSTANBUL ŞEHİR ÜNİVERSİTESİ	4.192.911,31
18	ÖZYEĞİN ÜNİVERSİTESİ	4.073.296,27
19	BEZM-İ ALEM VAKIF ÜNİVERSİTESİ	4.045.782,07
20	ATILIM ÜNİVERSİTESİ	3.999.903,85
21	BİRÜNİ ÜNİVERSİTESİ	3.909.212,03
22	İBN HALDUN ÜNİVERSİTESİ	3.370.580,82
23	SABANCI ÜNİVERSİTESİ	3.241.219,55
24	NİŞANTAŞI ÜNİVERSİTESİ	3.051.709,17
25	IŞIK ÜNİVERSİTESİ	3.029.333,91
26	BEYKENT ÜNİVERSİTESİ	2.849.809,05
27	KADİR HAS ÜNİVERSİTESİ	2.721.712,00
28	HASAN KALYONCU ÜNİVERSİTESİ	2.707.560,60
29	İZMİR KAVRAM MESLEK YÜKSEKOKULU	2.667.380,37
30	YAŞAR ÜNİVERSİTESİ	2.459.856,00
31	KTO KARATAY ÜNİVERSİTESİ	2.419.360,14
32	İSTANBUL RUMELİ ÜNİVERSİTESİ	2.284.447,53
33	FATİH SULTAN MEHMET VAKIF ÜNİVERSİTESİ	2.231.683,32
34	İSTANBUL TİCARET ÜNİVERSİTESİ	2.119.513,15
35	İSTANBUL AYVANSARAY ÜNİVERSİTESİ	1.966.075,64

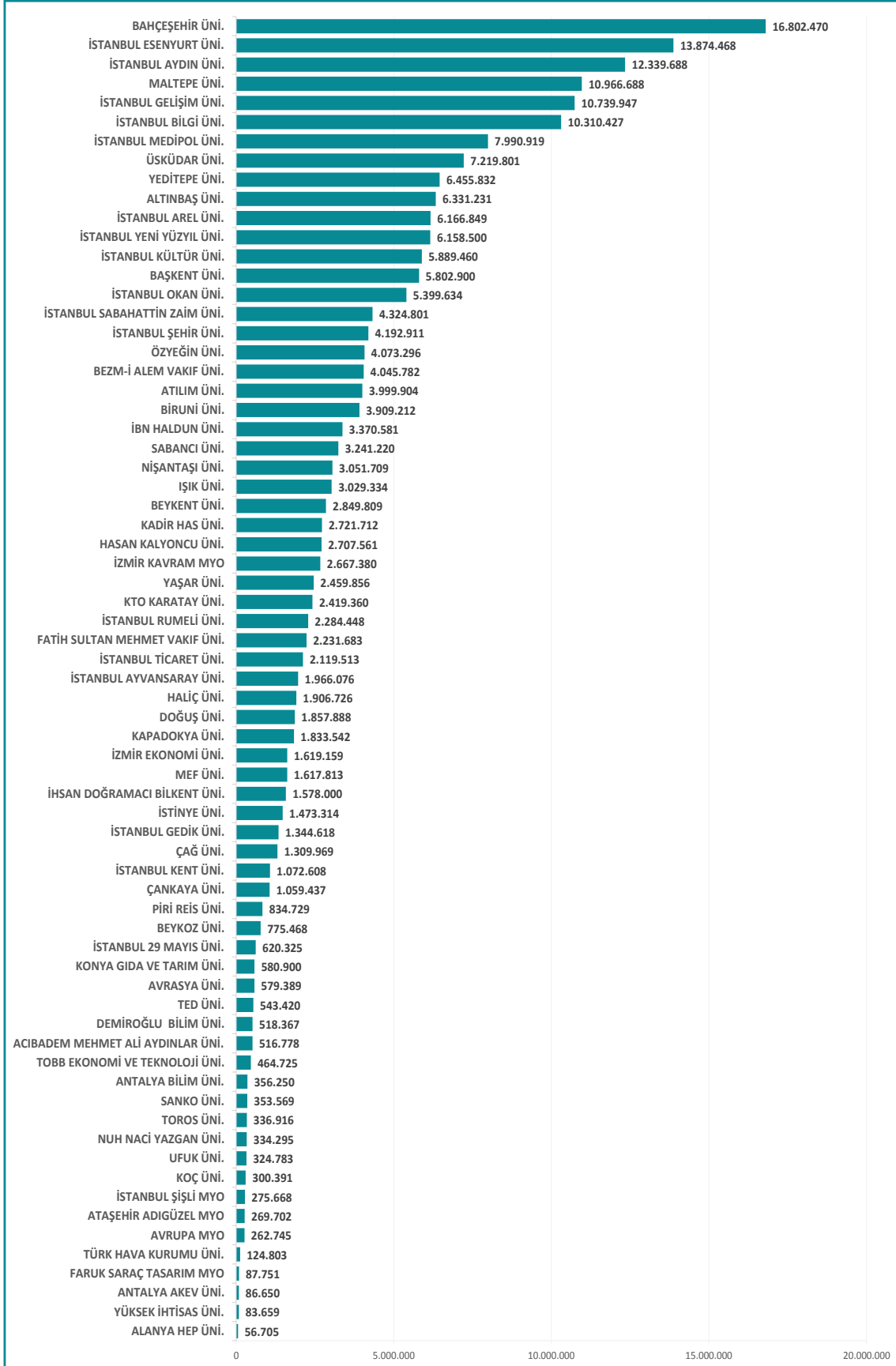


SIRA	ÜNİVERSİTE / MYO	REKLAM-TANITIM HARCAMASI (TL)
36	HALIÇ ÜNİVERSİTESİ	1.906.726,05
37	DOĞUŞ ÜNİVERSİTESİ	1.857.888,05
38	KAPADOKYA ÜNİVERSİTESİ	1.833.541,54
39	İZMİR EKONOMİ ÜNİVERSİTESİ	1.619.159,47
40	MEF ÜNİVERSİTESİ	1.617.813,47
41	İHSAN DOĞRAMACI BILKENT ÜNİVERSİTESİ	1.578.000,00
42	İSTİNYE ÜNİVERSİTESİ	1.473.314,00
43	İSTANBUL GEDİK ÜNİVERSİTESİ	1.344.618,12
44	ÇAĞ ÜNİVERSİTESİ	1.309.969,04
45	İSTANBUL KENT ÜNİVERSİTESİ	1.072.607,62
46	ÇANKAYA ÜNİVERSİTESİ	1.059.436,53
47	PİRİ REİS ÜNİVERSİTESİ	834.728,75
48	BEYKOZ ÜNİVERSİTESİ	775.467,90
49	İSTANBUL 29 MAYIS ÜNİVERSİTESİ	620.325,00
50	KONYA GIDA VE TARIM ÜNİVERSİTESİ	580.899,52
51	AVRASYA ÜNİVERSİTESİ	579.389,02
52	TED ÜNİVERSİTESİ	543.419,67
53	DEMIROĞLU BİLİM ÜNİVERSİTESİ	518.366,77
54	ACIBADEM MEHMET ALİ AYDINLAR ÜNİVERSİTESİ	516.777,66
55	TOBB EKONOMİ VE TEKNOLOJİ ÜNİVERSİTESİ	464.724,84
56	ANTALYA BİLİM ÜNİVERSİTESİ	356.250,29
57	SANKO ÜNİVERSİTESİ	353.569,00
58	TOROS ÜNİVERSİTESİ	336.915,76
59	NUH NACİ YAZGAN ÜNİVERSİTESİ	334.295,32
60	UFUK ÜNİVERSİTESİ	324.783,49
61	KOÇ ÜNİVERSİTESİ	300.391,44
62	İSTANBUL ŞİŞLİ MESLEK YÜKSEKOKULU	275.668,22
63	ATAŞEHİR ADIGÜZEL MESLEK YÜKSEKOKULU	269.701,89
64	AVRUPA MESLEK YÜKSEKOKULU	262.745,30
65	TÜRK HAVA KURUMU ÜNİVERSİTESİ	124.803,07
66	FARUK SARAÇ TASARIM MESLEK YÜKSEKOKULU	87.751,22
67	ANTALYA AKEV ÜNİVERSİTESİ	86.650,28
68	YÜKSEK İHTİSAS ÜNİVERSİTESİ	83.658,87
69	ALANYA HEP ÜNİVERSİTESİ	56.705,33

\* Mali veriler 2017-2018 YDK Raporlarına göre verilmiştir.



## GRAFİK 16: Reklam-Tanıtım Harcamalarına Göre Vakıf Yükseköğretim Kurumları\* (TL)



\* Mali veriler 2017-2018 YDK Raporlarına göre verilmiştir.





YÜKSEKÖĞRETİM KURULU

## TABLO 23: Kütüphane Harcamalarına Göre Vakıf Yükseköğretim Kurumları\*

SIRA	ÜNİVERSİTE / MYO	KÜTÜPHANEYE YAPILAN HARCAMA (TL)
1	İHSAN DOĞRAMACI BİLKENT ÜNİVERSİTESİ	12.044.425,98
2	BAHÇEŞEHİR ÜNİVERSİTESİ	4.527.370,59
3	KOÇ ÜNİVERSİTESİ	3.266.476,06
4	BEYKENT ÜNİVERSİTESİ	2.887.076,15
5	SABANCI ÜNİVERSİTESİ	2.765.998,00
6	TOBB EKONOMİ VE TEKNOLOJİ ÜNİVERSİTESİ	2.667.212,54
7	ÖZYEGİN ÜNİVERSİTESİ	2.465.899,00
8	YEDİTEPE ÜNİVERSİTESİ	2.263.654,19
9	BAŞKENT ÜNİVERSİTESİ	2.196.826,97
10	IŞIK ÜNİVERSİTESİ	1.685.486,00
11	İSTANBUL BİLGİ ÜNİVERSİTESİ	1.685.279,40
12	İSTANBUL OKAN ÜNİVERSİTESİ	1.470.131,88
13	KADİR HAS ÜNİVERSİTESİ	1.050.000,00
14	İSTANBUL KÜLTÜR ÜNİVERSİTESİ	955.501,72
15	ALTINBAŞ ÜNİVERSİTESİ	939.750,09
16	ATILIM ÜNİVERSİTESİ	932.837,04
17	İSTANBUL SABAHATTİN ZAİM ÜNİVERSİTESİ	917.061,08
18	MALTEPE ÜNİVERSİTESİ	915.007,68
19	FATİH SULTAN MEHMET VAKIF ÜNİVERSİTESİ	911.962,46
20	İSTANBUL MEDİPOL ÜNİVERSİTESİ	842.673,63
21	YAŞAR ÜNİVERSİTESİ	840.806,00
22	BEZM-İ ALEM VAKIF ÜNİVERSİTESİ	776.091,65
23	İSTANBUL AREL ÜNİVERSİTESİ	756.024,73
24	ÇANKAYA ÜNİVERSİTESİ	752.195,26
25	İBN HALDUN ÜNİVERSİTESİ	730.212,91
26	TED ÜNİVERSİTESİ	673.068,33
27	KAPADOKYA ÜNİVERSİTESİ	654.250,08
28	İSTANBUL AYVANSARAY ÜNİVERSİTESİ	620.694,13
29	İSTANBUL ŞEHİR ÜNİVERSİTESİ	611.243,00
30	İZMİR EKONOMİ ÜNİVERSİTESİ	573.726,00
31	İSTANBUL GELİŞİM ÜNİVERSİTESİ	520.659,29
32	İSTANBUL AYDIN ÜNİVERSİTESİ	489.325,03
33	DOĞUŞ ÜNİVERSİTESİ	402.633,18
34	MEF ÜNİVERSİTESİ	377.840,00
35	ACIBADEM MEHMET ALİ AYDINLAR ÜNİVERSİTESİ	334.814,95



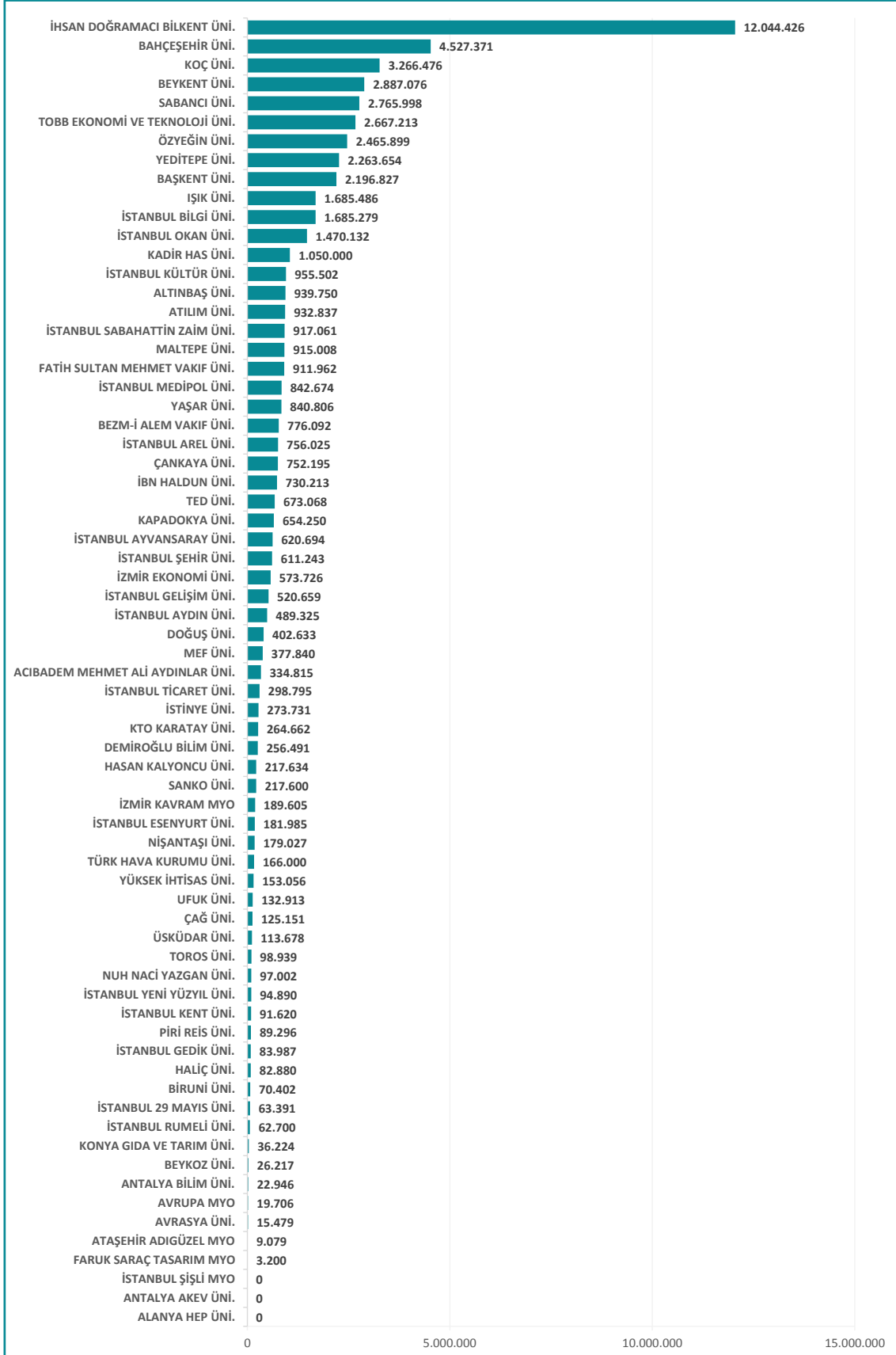
SIRA	ÜNİVERSİTE / MYO	KÜTÜPHANEYE YAPILAN HARCAMA (TL)
36	İSTANBUL TİCARET ÜNİVERSİTESİ	298.794,91
37	İSTİNYE ÜNİVERSİTESİ	273.731,00
38	KTO KARATAY ÜNİVERSİTESİ	264.661,59
39	DEMİROĞLU BİLİM ÜNİVERSİTESİ	256.491,45
40	HASAN KALYONCU ÜNİVERSİTESİ	217.634,49
41	SANKO ÜNİVERSİTESİ	217.600,00
42	İZMİR KAVRAM MESLEK YÜKSEKOKULU	189.604,59
43	İSTANBUL ESENYURT ÜNİVERSİTESİ	181.985,00
44	NİŞANTAŞI ÜNİVERSİTESİ	179.027,07
45	TÜRK HAVA KURUMU ÜNİVERSİTESİ	166.000,00
46	YÜKSEK İHTİSAS ÜNİVERSİTESİ	153.055,55
47	UFUK ÜNİVERSİTESİ	132.912,77
48	ÇAĞ ÜNİVERSİTESİ	125.150,93
49	ÜSKÜDAR ÜNİVERSİTESİ	113.678,15
50	TOROS ÜNİVERSİTESİ	98.938,80
51	NUH NACİ YAZGAN ÜNİVERSİTESİ	97.002,22
52	İSTANBUL YENİ YÜZYIL ÜNİVERSİTESİ	94.889,55
53	İSTANBUL KENT ÜNİVERSİTESİ	91.620,45
54	PİRİ REİS ÜNİVERSİTESİ	89.295,73
55	İSTANBUL GEDİK ÜNİVERSİTESİ	83.987,04
56	HALIÇ ÜNİVERSİTESİ	82.879,97
57	BİRÜNİ ÜNİVERSİTESİ	70.402,44
58	İSTANBUL 29 MAYIS ÜNİVERSİTESİ	63.391,00
59	İSTANBUL RUMELİ ÜNİVERSİTESİ	62.700,00
60	KONYA GIDA VE TARIM ÜNİVERSİTESİ	36.224,26
61	BEYKOZ ÜNİVERSİTESİ	26.216,75
62	ANTALYA BİLİM ÜNİVERSİTESİ	22.946,48
63	AVRUPA MESLEK YÜKSEKOKULU	19.706,47
64	AVRASYA ÜNİVERSİTESİ	15.479,21
65	ATAŞEHİR ADIGÜZEL MESLEK YÜKSEKOKULU	9.078,82
66	FARUK SARAÇ TASARIM MESLEK YÜKSEKOKULU	3.199,83
67	ALANYA HEP ÜNİVERSİTESİ	0,00
68	ANTALYA AKEV ÜNİVERSİTESİ	0,00
69	İSTANBUL ŞİŞLİ MESLEK YÜKSEKOKULU	0,00

\* Mali veriler 2017-2018 YDK Raporlarına göre verilmiştir.



YÜKSEKÖĞRETİM KURULU

## GRAFİK 17: Kütüphane Harcamalarına Göre Vakıf Yükseköğretim Kurumları\* (TL)



\* Mali veriler 2017-2018 YDK Raporlarına göre verilmiştir.



YÜKSEKÖĞRETİM KURULU

## TABLO 24: Reklam-Tanıtım, Kütüphane ve Öz Kaynaklı Araştırma Proje Bütçelerine Göre Vakıf Yükseköğretim Kurumları\*

SIRA	ÜNİVERSİTE / MYO	REKLAM -TANITIM HARCAMASI (TL)	KÜTÜPHANEYE YAPILAN HARCAMA (TL)	ÖZ KAYNAKLI ARAŞTIRMA PROJE BÜTÇESİ (TL)
1	BAHÇEŞEHİR ÜNİVERSİTESİ	16.802.469,94	4.527.370,59	2.345.944,81
2	İSTANBUL ESENYURT ÜNİVERSİTESİ	13.874.468,46	181.985,00	0,00
3	İSTANBUL AYDIN ÜNİVERSİTESİ	12.339.687,79	489.325,03	403.467,45
4	MALTEPE ÜNİVERSİTESİ	10.966.688,22	915.007,68	289.120,50
5	İSTANBUL GELİŞİM ÜNİVERSİTESİ	10.739.946,75	520.659,29	765.000,00
6	İSTANBUL BİLGİ ÜNİVERSİTESİ	10.310.427,21	1.685.279,40	600.000,00
7	İSTANBUL MEDİPOL ÜNİVERSİTESİ	7.990.918,89	842.673,63	437.426,15
8	ÜSKÜDAR ÜNİVERSİTESİ	7.219.800,62	113.678,15	49.430,00
9	YEDİTEPE ÜNİVERSİTESİ	6.455.831,92	2.263.654,19	16.071.963,00
10	ALTINBAŞ ÜNİVERSİTESİ	6.331.230,58	939.750,09	399.065,00
11	İSTANBUL AREL ÜNİVERSİTESİ	6.166.848,91	756.024,73	29.900,00
12	İSTANBUL YENİ YÜZYIL ÜNİVERSİTESİ	6.158.500,00	94.889,55	63.500,00
13	İSTANBUL KÜLTÜR ÜNİVERSİTESİ	5.889.459,85	955.501,72	0,00
14	BAŞKENT ÜNİVERSİTESİ	5.802.900,43	2.196.826,97	1.040.159,38
15	İSTANBUL OKAN ÜNİVERSİTESİ	5.399.633,70	1.470.131,88	0,00
16	İSTANBUL SABAHATTİN ZAİM ÜNİVERSİTESİ	4.324.801,00	917.061,08	112.799,90
17	İSTANBUL ŞEHİR ÜNİVERSİTESİ	4.192.911,31	611.243,00	414.965,19
18	ÖZYEĞİN ÜNİVERSİTESİ	4.073.296,27	2.465.899,00	0,00
19	BEZM-İ ALEM VAKIF ÜNİVERSİTESİ	4.045.782,07	776.091,65	4.828.820,77
20	ATILIM ÜNİVERSİTESİ	3.999.903,85	932.837,04	335.225,00
21	BİRÜNİ ÜNİVERSİTESİ	3.909.212,03	70.402,44	1.103.500,84
22	İBN HALDUN ÜNİVERSİTESİ	3.370.580,82	730.212,91	0,00
23	SABANCI ÜNİVERSİTESİ	3.241.219,55	2.765.998,00	1.364.953,00
24	NİŞANTAŞI ÜNİVERSİTESİ	3.051.709,17	179.027,07	0,00
25	IŞIK ÜNİVERSİTESİ	3.029.333,91	1.685.486,00	110.194,93
26	BEYKENT ÜNİVERSİTESİ	2.849.809,05	2.887.076,15	1.044.111,90
27	KADIR HAS ÜNİVERSİTESİ	2.721.712,00	1.050.000,00	1.135.749,00
28	HASAN KALYONCU ÜNİVERSİTESİ	2.707.560,60	217.634,49	718.615,32
29	İZMİR KAVRAM MESLEK YÜKSEKOKULU	2.667.380,37	189.604,59	0,00
30	YAŞAR ÜNİVERSİTESİ	2.459.856,00	840.806,00	1.000.000,00
31	KTO KARATAY ÜNİVERSİTESİ	2.419.360,14	264.661,59	0,00
32	İSTANBUL RUMELİ ÜNİVERSİTESİ	2.284.447,53	62.700,00	0,00
33	FATİH SULTAN MEHMET VAKIF ÜNİVERSİTESİ	2.231.683,32	911.962,46	0,00



[ VAKIF YÜKSEKÖĞRETİM KURUMLARI 2019 ]

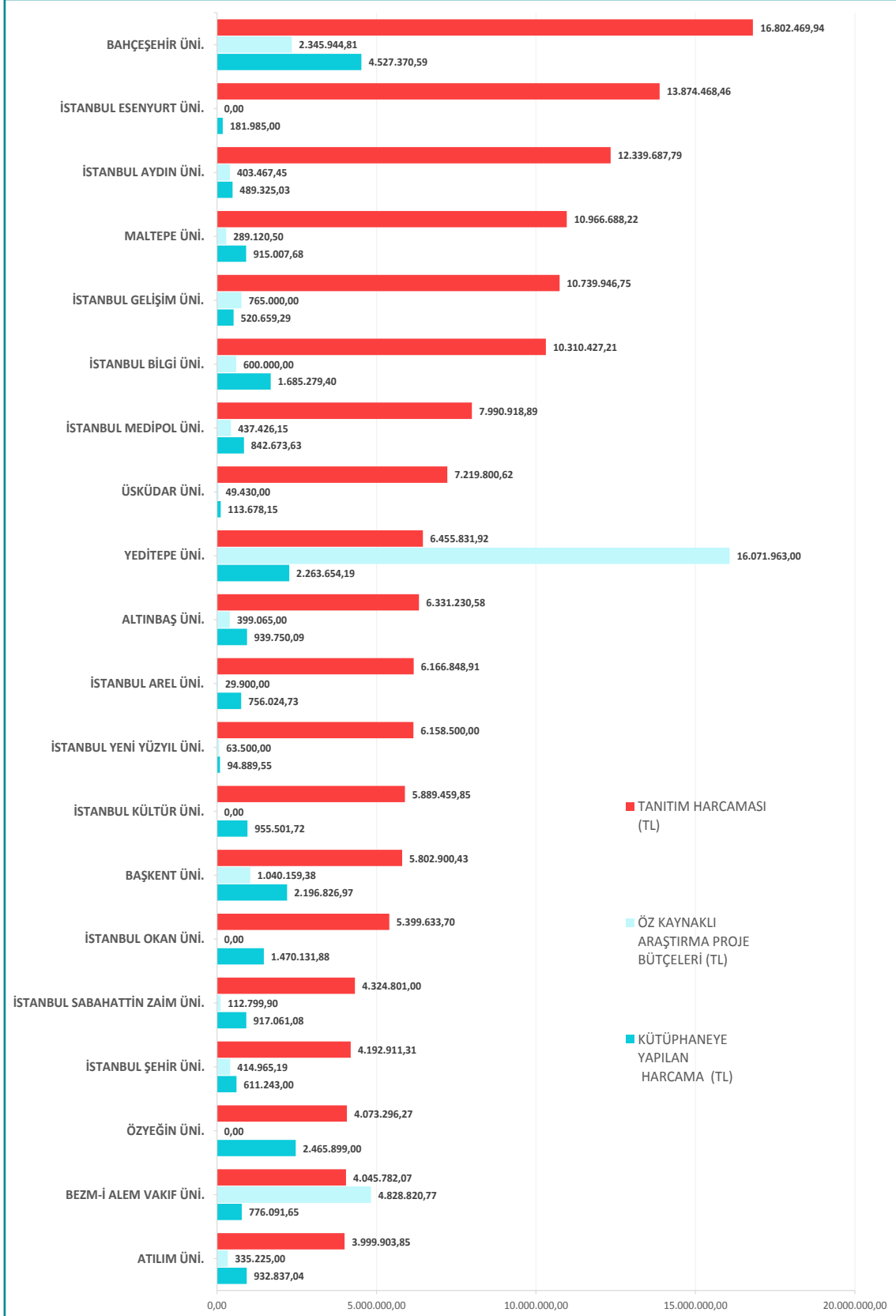
SIRA	ÜNİVERSİTE / MYO	REKLAM - TANITIM HARCAMASI (TL)	KÜTÜPHANEYE YAPILAN HARCAMA (TL)	ÖZ KAYNAKLI ARAŞTIRMA PROJE BÜTÇESİ İ (TL)
34	İSTANBUL TİCARET ÜNİVERSİTESİ	2.119.513,15	298.794,91	566.011,13
35	İSTANBUL AYVANSARAY ÜNİVERSİTESİ	1.966.075,64	620.694,13	2.500,00
36	HALIÇ ÜNİVERSİTESİ	1.906.726,05	82.879,97	0,00
37	DOĞUŞ ÜNİVERSİTESİ	1.857.888,05	402.633,18	1.115.825,00
38	KAPADOKYA ÜNİVERSİTESİ	1.833.541,54	654.250,08	116.342,49
39	İZMİR EKONOMİ ÜNİVERSİTESİ	1.619.159,47	573.726,00	450.570,36
40	MEF ÜNİVERSİTESİ	1.617.813,47	377.840,00	0,00
41	İHSAN DOĞRAMACI BILKENT ÜNİVERSİTESİ	1.578.000,00	12.044.425,98	0,00
42	İSTİNYE ÜNİVERSİTESİ	1.473.314,00	273.731,00	0,00
43	İSTANBUL GEDİK ÜNİVERSİTESİ	1.344.618,12	83.987,04	416.625,46
44	ÇAĞ ÜNİVERSİTESİ	1.309.969,04	125.150,93	205.000,00
45	İSTANBUL KENT ÜNİVERSİTESİ	1.072.607,62	91.620,45	0,00
46	ÇANKAYA ÜNİVERSİTESİ	1.059.436,53	752.195,26	0,00
47	PİRİ REİS ÜNİVERSİTESİ	834.728,75	89.295,73	200.000,00
48	BEYKOZ ÜNİVERSİTESİ	775.467,90	26.216,75	0,00
49	İSTANBUL 29 MAYIS ÜNİVERSİTESİ	620.325,00	63.391,00	0,00
50	KONYA GIDA VE TARIM ÜNİVERSİTESİ	580.899,52	36.224,26	346.833,00
51	AVRASYA ÜNİVERSİTESİ	579.389,02	15.479,21	0,00
52	TED ÜNİVERSİTESİ	543.419,67	673.068,33	197.509,00
53	DEMİROĞLU BİLİM ÜNİVERSİTESİ	518.366,77	256.491,45	608.801,85
54	ACIBADEM MEHMET ALİ AYDINLAR ÜNİVERSİTESİ	516.777,66	334.814,95	272.683,41
55	TOBB EKONOMİ VE TEKNOLOJİ ÜNİVERSİTESİ	464.724,84	2.667.212,54	0,00
56	ANTALYA BİLİM ÜNİVERSİTESİ	356.250,29	22.946,48	34.428,23
57	SANKO ÜNİVERSİTESİ	353.569,00	217.600,00	0,00
58	TOROS ÜNİVERSİTESİ	336.915,76	98.938,80	58.811,30
59	NUH NACİ YAZGAN ÜNİVERSİTESİ	334.295,32	97.002,22	0,00
60	UFUK ÜNİVERSİTESİ	324.783,49	132.912,77	0,00
61	KOÇ ÜNİVERSİTESİ	300.391,44	3.266.476,06	2.026.763,00
62	İSTANBUL ŞİŞLİ MESLEK YÜKSEKOKULU	275.668,22	0,00	0,00
63	ATAŞEHİR ADIGÜZEL MESLEK YÜKSEKOKULU	269.701,89	9.078,82	0,00
64	AVRUPA MESLEK YÜKSEKOKULU	262.745,30	19.706,47	0,00
65	TÜRK HAVA KURUMU ÜNİVERSİTESİ	124.803,07	166.000,00	0,00
66	FARUK SARAÇ TASARIM MESLEK YÜKSEKOKULU	87.751,22	3.199,83	0,00
67	ANTALYA AKEV ÜNİVERSİTESİ	86.650,28	0,00	0,00
68	YÜKSEK İHTİSAS ÜNİVERSİTESİ	83.658,87	153.055,55	116.465,00
69	ALANYA HEP ÜNİVERSİTESİ	56.705,33	0,00	0,00

\* Mali veriler 2017-2018 YDK Raporlarına göre verilmiştir.



YÜKSEKÖĞRETİM KURULU

## GRAFİK 18:Reklam-Tanıtım Bütçelerine Göre İlk 20 Vakıf Üniversitesinin Kütüphane Harcamaları ve Öz Kaynaklı Araştırma Proje Bütçeleri\* (TL)



\* Mali veriler 2017-2018 YDK Raporlarına göre verilmiştir.







## 3. Bölüm

SIRALAMALAR VE SINAV  
BAŞARILARI İLE VAKIF  
YÜKSEKÖĞRETİM KURUMLARI





## GRAFİK 19: Dünya Sıralamalarında Vakıf Yükseköğretim Kurumları

### QS DÜNYA SIRALAMASI

**448**  
Koç Üniversitesi  
**456**  
Bilkent Üniversitesi  
**501-510**  
Sabancı Üniversitesi

### QS ALAN SIRALAMASI

**401-450** Bilkent Üniversitesi  
(Arts&Humanities)  
**351-400** Bilkent Üniversitesi  
(Chemistry)  
**351-400** Bilkent Üniversitesi  
(Computer Science&Information Systems)  
**351-400** Bilkent Üniversitesi  
(Economics&Econometrics)  
**307** Bilkent Üniversitesi  
(Engineering&Technology)  
**251-300** Bilkent Üniversitesi  
(Engineering Electrical & Electronic )  
**201-250** Bilkent Üniversitesi  
(Materials Science )  
**451-500** Bilkent Üniversitesi  
(Natural Sciences)  
**301-350** Bilkent Üniversitesi  
(Physics & Astronomy)  
**401-450** Bilkent Üniversitesi  
(Social Sciences and Management)  
**301-350** Bilkent Üniversitesi  
(Engineering-mechanical, Aeronautical& Manufacturing)  
**151-200** Koç Üniversitesi  
(Archaeology)  
**251-300** Koç Üniversitesi  
(Economics & Econometrics)  
**451-500** Koç Üniversitesi  
(Engineering & Technology)  
**401-450** Koç Üniversitesi  
(Social Sciences and Management)  
**301-350** Sabancı Üniversitesi  
(Engineering-mechanical, Aeronautical& Manufacturing)

### QS EMERGING EUROPE AND CENTRAL ASIA SIRALAMASI

**12**  
Bilkent Üniversitesi  
**14**  
Koç Üniversitesi  
**16**  
Sabancı Üniversitesi  
**137**  
İstanbul Bilgi Üniversitesi  
**145**  
TOBB Ekonomi ve Teknoloji Üniversitesi  
**191-200**  
Başkent Üniversitesi  
Özyeğin Üniversitesi  
**201-250**  
Atılım Üniversitesi  
Işık Üniversitesi  
İzmir Ekonomi Üniversitesi  
Kadir Has Üniversitesi  
**251-300**  
İstanbul Aydın Üniversitesi  
İstanbul Kültür Üniversitesi  
İstanbul Ticaret Üniversitesi

### TIMES HIGHER EDUCATION THE WORLD UNIVERSITY RANKINGS'E GÖRE SIRALAMALAR

**351-400**  
Sabancı Üniversitesi  
**401-500**  
Koç Üniversitesi  
**501-600**  
Bilkent Üniversitesi  
**801-1000**  
Atılım Üniversitesi  
**1001+**  
Bahçeşehir Üniversitesi  
**1001+**  
TOBB Ekonomi ve Teknoloji Üniversitesi  
**1001+**  
Yeditepe Üniversitesi



## TABLO 25: 2018-2019 URAP Genel Puan Tablosuna Göre Vakıf Üniversiteleri\*

SIRA (1)	SIRA (2)		MAKALE PUANI <sup>1</sup>	TOPLAM ATIF PUANI <sup>2</sup>	TOPLAM BİLİMSEL DOKÜMAN PUANI <sup>3</sup>	DOKTORA MEZUN ÖĞRENCİ SAYISI PUANI <sup>4</sup>	ÖĞRETİM ÜYESİ/ ÖĞRENCİ PUANI <sup>5</sup>	TOPLAM
1	6	KOÇ ÜNİVERSİTESİ	171.44	174.49	165.67	117.61	65.86	695.06
2	7	İHSAN DOĞRAMACI BILKENT ÜNİVERSİTESİ	171.07	184.13	170.08	105.06	44.96	675.30
3	12	SABANCI ÜNİVERSİTESİ	161.02	168.29	159.05	103.92	58.38	650.67
4	13	BEZM-İ ÂLEM VAKIF ÜNİVERSİTESİ	153.19	168.00	165.22	61.48	81.81	629.70
5	30	BAŞKENT ÜNİVERSİTESİ	118.64	114.90	139.44	80.49	75.82	529.28
6	42	ÇANKAYA ÜNİVERSİTESİ	141.41	160.66	114.12	38.84	31.60	486.64
7	44	YEDİTEPE ÜNİVERSİTESİ	104.85	115.58	113.97	116.06	28.13	478.59
8	45	TOBB EKONOMİ VE TEKNOLOJİ ÜNİVERSİTESİ	126.34	109.83	119.42	65.97	51.65	473.21
9	47	ACIBADEM MEHMET ALİ AYDINLAR ÜNİVERSİTESİ	106.03	108.72	107.35	52.57	94.46	469.13
10	60	İSTANBUL MEDİPOL ÜNİVERSİTESİ	109.74	93.44	107.00	69.68	52.44	432.30
11	61	ATILIM ÜNİVERSİTESİ	108.36	127.34	112.83	41.24	37.68	427.46
12	62	ÖZYEGİN ÜNİVERSİTESİ	99.14	124.95	105.32	62.91	34.63	426.94
13	72	BAHÇEŞEHİR ÜNİVERSİTESİ	100.81	110.43	104.02	70.18	19.13	404.56
14	75	DEMİROĞLU BİLİM ÜNİVERSİTESİ	94.57	98.26	111.90	8.08	84.28	397.08
15	81	DOĞUŞ ÜNİVERSİTESİ	76.39	132.03	93.36	42.64	37.40	381.82
16	84	KADIR HAS ÜNİVERSİTESİ	81.87	79.35	88.54	73.56	40.26	363.58
17	90	İZMİR EKONOMİ ÜNİVERSİTESİ	102.26	86.54	92.48	31.81	37.33	350.42
18	96	YAŞAR ÜNİVERSİTESİ	52.04	99.10	84.32	67.91	28.39	331.75
19	103	IŞIK ÜNİVERSİTESİ	63.15	91.83	87.15	35.89	29.40	307.42
20	106	İSTANBUL BİLGİ ÜNİVERSİTESİ	78.93	68.70	75.37	59.35	13.56	295.91
21	107	İSTANBUL AREL ÜNİVERSİTESİ	71.55	64.61	60.11	64.29	33.52	294.08
22	110	TÜRK HAVA KURUMU ÜNİVERSİTESİ	66.40	77.50	47.84	69.00	21.31	282.06
23	112	MALTEPE ÜNİVERSİTESİ	29.19	52.08	58.21	90.01	48.62	278.11
24	113	ALTINBAŞ ÜNİVERSİTESİ	63.85	62.92	64.61	34.62	49.66	275.66
25	114	İSTANBUL TİCARET ÜNİVERSİTESİ	39.29	50.69	78.65	88.06	18.48	275.17
26	116	İSTANBUL OKAN ÜNİVERSİTESİ	43.05	58.47	52.45	69.01	51.36	274.33
27	119	KTO KARATAY ÜNİVERSİTESİ	37.43	138.96	46.45	9.86	37.89	270.59
28	122	TED ÜNİVERSİTESİ	81.81	59.80	66.71	0.20	57.45	265.97
29	123	UFUK ÜNİVERSİTESİ	56.89	60.62	76.27	7.16	64.48	265.41
30	124	HASAN KALYONCU ÜNİVERSİTESİ	61.03	51.50	51.61	65.41	31.23	260.77
31	126	İSTANBUL ŞEHİR ÜNİVERSİTESİ	64.65	71.76	61.32	16.41	44.49	258.62
32	129	PIRİ REİS ÜNİVERSİTESİ	56.81	64.44	48.12	43.63	41.11	254.11
33	130	İSTANBUL AYDIN ÜNİVERSİTESİ	48.18	56.78	54.33	56.13	32.44	247.87
34	131	İSTANBUL KÜLTÜR ÜNİVERSİTESİ	50.89	60.18	61.44	52.02	20.56	245.10
35	132	ÜSKÜDAR ÜNİVERSİTESİ	72.00	60.45	66.78	13.59	30.62	243.43
36	133	ANTALYA BİLİM ÜNİVERSİTESİ	46.53	82.56	68.33	0.20	41.77	239.39
37	134	ÇAĞ ÜNİVERSİTESİ	53.54	124.61	45.92	13.26	0.10	237.43
38	139	HALİÇ ÜNİVERSİTESİ	34.96	34.95	39.30	73.52	17.51	200.25
39	140	İSTANBUL YENİ YÜZYIL ÜNİVERSİTESİ	46.29	35.73	41.35	13.02	52.44	188.84
40	141	BEYKENT ÜNİVERSİTESİ	32.72	44.55	42.29	50.34	16.38	186.29
41	143	İSTANBUL GELİŞİM ÜNİVERSİTESİ	35.61	35.95	34.32	24.32	40.89	171.09
42	144	İSTANBUL SABAHATTİN ZAİM ÜNİVERSİTESİ	24.10	29.22	18.99	71.62	25.74	169.67
43	147	İSTANBUL GEDİK ÜNİVERSİTESİ	16.96	17.48	21.55	49.83	51.97	157.78
44	148	TOROS ÜNİVERSİTESİ	37.07	41.87	31.40	3.36	37.66	151.36
45	149	FATİH SULTAN MEHMET VAKIF ÜNİVERSİTESİ	8.83	30.96	17.28	51.63	36.82	145.51
46	152	İSTANBUL 29 MAYIS ÜNİVERSİTESİ	0.29	1.00	6.14	57.41	58.56	123.41
47	154	AVRASYA ÜNİVERSİTESİ	13.12	36.23	15.10	12.13	37.38	113.95
48	155	NUH NACİ YAZGAN ÜNİVERSİTESİ	26.88	31.01	28.86	0.20	15.93	102.88
49	156	İSTANBUL ESENYURT ÜNİVERSİTESİ	29.55	14.33	9.00	0.20	41.41	94.50
50	157	NIŞANTAŞI ÜNİVERSİTESİ	15.66	19.95	14.60	2.90	38.22	91.33

\* 2018-2019 URAP verileridir.

1. 2017 yılı makale sayısı puanı + Öğretim üyesi başına düşen 2017 yılı makale sayısı puanı.

2. Atıf sayısı (2013-2017 yılları arası yayınlanan makalelere verilen) puanı + Öğretim üyesi başına düşen atıf sayısı (2013-2017 yılları arası yayınlanan makalelere verilen) puanı.

3. 2013-2017 yılları arası yapılan toplam bilimsel doküman (yayın, tebliğ vb.) sayısı puanı + Öğretim üyesi başına düşen toplam bilimsel doküman (yayın, tebliğ vb.) sayısı puanı.

4. Doktora mezun öğrenci sayısı puanı + doktora öğrenci sayısının toplam öğrenci içindeki yüzdesi puanı.

5. Öğretim üyesi başına düşen öğrenci sayısı puanı.

SIRA(1) Vakıf Üniversiteleri arasındaki sıralamayı göstermektedir.

SIRA (2) Tüm Devlet ve Vakıf Üniversiteleri dahil edildiğindeki sıralamayı göstermektedir.



YÜKSEKÖĞRETİM KURULU

## TABLO 26: 2018-2019 URAP Genel Sıralamasına Göre Vakıf Üniversiteleri \*

SIRA	ÜNİVERSİTE	PUAN ARALIĞI
1	KOÇ ÜNİVERSİTESİ	650 - 699
2	İHSAN DOĞRAMACI BİLKENT ÜNİVERSİTESİ	
3	SABANCI ÜNİVERSİTESİ	
4	BEZM-İ ÂLEM VAKIF ÜNİVERSİTESİ	600 - 649
5	BAŞKENT ÜNİVERSİTESİ	500 - 549
6	ÇANKAYA ÜNİVERSİTESİ	450 - 499
7	YEDİTEPE ÜNİVERSİTESİ	
8	TOBB EKONOMİ VE TEKNOLOJİ ÜNİVERSİTESİ	
9	ACIBADEM MEHMET ALİ AYDINLAR ÜNİVERSİTESİ	400 - 449
10	İSTANBUL MEDİPOL ÜNİVERSİTESİ	
11	ATILIM ÜNİVERSİTESİ	
12	ÖZYEĞİN ÜNİVERSİTESİ	350 - 399
13	BAHÇEŞEHİR ÜNİVERSİTESİ	
14	DEMİROĞLU BİLİM ÜNİVERSİTESİ	
15	DOĞUŞ ÜNİVERSİTESİ	300 - 349
16	KADİR HAS ÜNİVERSİTESİ	
17	İZMİR EKONOMİ ÜNİVERSİTESİ	
18	YAŞAR ÜNİVERSİTESİ	250 - 299
19	IŞIK ÜNİVERSİTESİ	
20	İSTANBUL BİLGİ ÜNİVERSİTESİ	
21	İSTANBUL AREL ÜNİVERSİTESİ	200 - 249
22	TÜRK HAVA KURUMU ÜNİVERSİTESİ	
23	MALTEPE ÜNİVERSİTESİ	
24	ALTINBAŞ ÜNİVERSİTESİ	150 - 199
25	İSTANBUL TİCARET ÜNİVERSİTESİ	
26	İSTANBUL OKAN ÜNİVERSİTESİ	
27	KTO KARATAY ÜNİVERSİTESİ	100 - 149
28	TED ÜNİVERSİTESİ	
29	UFUK ÜNİVERSİTESİ	
30	HASAN KALYONCU ÜNİVERSİTESİ	50 - 99
31	İSTANBUL ŞEHİR ÜNİVERSİTESİ	
32	İRİ REİS ÜNİVERSİTESİ	
33	İSTANBUL AYDIN ÜNİVERSİTESİ	100 - 149
34	İSTANBUL KÜLTÜR ÜNİVERSİTESİ	
35	ÜSKÜDAR ÜNİVERSİTESİ	
36	ANTALYA BİLİM ÜNİVERSİTESİ	100 - 149
37	ÇAĞ ÜNİVERSİTESİ	
38	HALIÇ ÜNİVERSİTESİ	
39	İSTANBUL YENİ YÜZYIL ÜNİVERSİTESİ	100 - 149
40	BEYKENT ÜNİVERSİTESİ	
41	İSTANBUL GELİŞİM ÜNİVERSİTESİ	
42	İSTANBUL SABAHATTİN ZAİM ÜNİVERSİTESİ	100 - 149
43	İSTANBUL GEDİK ÜNİVERSİTESİ	
44	TOROS ÜNİVERSİTESİ	
45	FATİH SULTAN MEHMET VAKIF ÜNİVERSİTESİ	100 - 149
46	İSTANBUL 29 MAYIS ÜNİVERSİTESİ	
47	AVRASYA ÜNİVERSİTESİ	
48	NUH NACİ YAZGAN ÜNİVERSİTESİ	50 - 99
49	İSTANBUL ESENYURT ÜNİVERSİTESİ	
50	NİŞANTAŞI ÜNİVERSİTESİ	

\* 2018-2019 URAP verileridir.



## TABLO 27:Akredite Programlara Göre Vakıf Üniversiteleri\*

ÜNİVERSİTE	FAKÜLTE	YOP ADI	KURULUŞ ADI
YEDİTEPE ÜNİVERSİTESİ	Eczacılık Fakültesi (İngilizce)	Eczacılık Fakültesi (İngilizce)	ECZAKDER
	Fen-Edebiyat Fakültesi	Antropoloji (İngilizce)	FEDEK
	Fen-Edebiyat Fakültesi	Çeviribilim (İngilizce)	FEDEK
	Fen-Edebiyat Fakültesi	Felsefe (İngilizce)	FEDEK
	Fen-Edebiyat Fakültesi	Fizik (İngilizce)	FEDEK
	Fen-Edebiyat Fakültesi	İngiliz Dili ve Edebiyatı (İngilizce)	FEDEK
	Fen-Edebiyat Fakültesi	Matematik (İngilizce)	FEDEK
	Fen-Edebiyat Fakültesi	Psikoloji (İngilizce)	FEDEK
	Fen-Edebiyat Fakültesi	Sosyoloji (İngilizce)	FEDEK
	Fen-Edebiyat Fakültesi	Tarih (İngilizce)	FEDEK
	Fen-Edebiyat Fakültesi	Türk Dili ve Edebiyatı	FEDEK
	Mühendislik Fakültesi	Bilgisayar Mühendisliği (İngilizce)	MÜDEK
	Mühendislik Fakültesi	Elektrik-Elektronik Mühendisliği (İngilizce)	MÜDEK
	Mühendislik Fakültesi	Endüstri ve Sistem Mühendisliği (İngilizce)	MÜDEK
	Mühendislik Fakültesi	Kimya Mühendisliği (İngilizce)	MÜDEK
	Mühendislik Fakültesi	Makine Mühendisliği (İngilizce)	MÜDEK
	Tıp Fakültesi (İngilizce)	Tıp Fakültesi (İngilizce)	TEPDAD
İSTANBUL AYDIN ÜNİVERSİTESİ	Fen-Edebiyat Fakültesi	İngiliz Dili ve Edebiyatı (İngilizce)	FEDEK
	Fen-Edebiyat Fakültesi	Psikoloji	FEDEK
	Fen-Edebiyat Fakültesi	Türk Dili ve Edebiyatı	FEDEK
	Mühendislik Fakültesi	Bilgisayar Mühendisliği (İngilizce)	MÜDEK
	Mühendislik Fakültesi	Elektrik-Elektronik Mühendisliği (İngilizce)	MÜDEK
	Mühendislik Fakültesi	Endüstri Mühendisliği (İngilizce)	MÜDEK
	Mühendislik Fakültesi	Gıda Mühendisliği	MÜDEK
	Mühendislik Fakültesi	İnşaat Mühendisliği	MÜDEK
	Mühendislik Fakültesi	Makine Mühendisliği	MÜDEK
	Mühendislik Fakültesi	Tekstil Mühendisliği	MÜDEK
	Mühendislik Fakültesi	Yazılım Mühendisliği (İngilizce)	MÜDEK



ÜNİVERSİTE	FAKÜLTE	YOP ADI	KURULUŞ ADI
KOÇ ÜNİVERSİTESİ	Hemşirelik Fakültesi	Hemşirelik	ACEN
	İktisadi ve İdari Bilimler Fakültesi	Ekonomi (İngilizce)	EQUIS
	İktisadi ve İdari Bilimler Fakültesi	İşletme (İngilizce)	EQUIS
	İktisadi ve İdari Bilimler Fakültesi	Uluslararası İlişkiler (İngilizce)	EQUIS
	İnsani Bilimler ve Edebiyat Fakültesi	Psikoloji (İngilizce)	TPD
	Mühendislik Fakültesi	Bilgisayar Mühendisliği (İngilizce)	MÜDEK
	Mühendislik Fakültesi	Elektrik-Elektronik Mühendisliği (İngilizce)	MÜDEK
	Mühendislik Fakültesi	Endüstri Mühendisliği (İngilizce)	MÜDEK
	Mühendislik Fakültesi	Kimya-Biyoloji Mühendisliği (İngilizce)	MÜDEK
	Mühendislik Fakültesi	Makine Mühendisliği (İngilizce)	MÜDEK
	Tıp Fakültesi (İngilizce)	Tıp Fakültesi (İngilizce)	TEPDAD
ATILIM ÜNİVERSİTESİ	Fen-Edebiyat Fakültesi	Mütercim-Tercümanlık (İngilizce)	FEDEK
	Mühendislik Fakültesi	Bilgisayar Mühendisliği (İngilizce)	MÜDEK
	Mühendislik Fakültesi	Elektrik-Elektronik Mühendisliği (İngilizce)	MÜDEK
	Mühendislik Fakültesi	Endüstri Mühendisliği (İngilizce)	MÜDEK
	Mühendislik Fakültesi	İnşaat Mühendisliği (İngilizce)	MÜDEK
	Mühendislik Fakültesi	Mekatronik Mühendisliği (İngilizce)	MÜDEK
	Mühendislik Fakültesi	Yazılım Mühendisliği (İngilizce)	MÜDEK
BAŞKENT ÜNİVERSİTESİ	Mühendislik Fakültesi	Bilgisayar Mühendisliği	MÜDEK
	Mühendislik Fakültesi	Biyomedikal Mühendisliği	MÜDEK
	Mühendislik Fakültesi	Elektrik-Elektronik Mühendisliği	MÜDEK
	Mühendislik Fakültesi	Endüstri Mühendisliği	MÜDEK
	Mühendislik Fakültesi	Makine Mühendisliği	MÜDEK
	Tıp Fakültesi	Tıp Fakültesi	TEPDAD
İSTANBUL BİLGİ ÜNİVERSİTESİ	Mühendislik ve Doğa Bilimleri Fakültesi	Bilgisayar Mühendisliği (İngilizce)	MÜDEK
	Mühendislik ve Doğa Bilimleri Fakültesi	Elektrik-Elektronik Mühendisliği (İngilizce)	MÜDEK
	Mühendislik ve Doğa Bilimleri Fakültesi	Endüstri Mühendisliği (İngilizce)	MÜDEK
	Mühendislik ve Doğa Bilimleri Fakültesi	Enerji Sistemleri Mühendisliği (İngilizce)	MÜDEK
	Mühendislik ve Doğa Bilimleri Fakültesi	Genetik ve Biyomühendislik (İngilizce)	MÜDEK
ÜSKÜDAR ÜNİVERSİTESİ	İnsan ve Toplum Bilimleri Fakültesi	Felsefe	FEDEK
	İnsan ve Toplum Bilimleri Fakültesi	Psikoloji	FEDEK
	İnsan ve Toplum Bilimleri Fakültesi	Psikoloji (İngilizce)	FEDEK
	Mühendislik ve Doğa Bilimleri Fakültesi	Moleküler Biyoloji ve Genetik	FEDEK
	Mühendislik ve Doğa Bilimleri Fakültesi	Moleküler Biyoloji ve Genetik (İngilizce)	FEDEK



ÜNİVERSİTE	FAKÜLTE	YOP ADI	KURULUŞ ADI
DOĞUŞ ÜNİVERSİTESİ	Mühendislik Fakültesi	Bilgisayar Mühendisliği (İngilizce)	MÜDEK
	Mühendislik Fakültesi	Elektronik ve Haberleşme Mühendisliği	MÜDEK
	Mühendislik Fakültesi	Endüstri Mühendisliği	MÜDEK
	Mühendislik Fakültesi	Endüstri Mühendisliği (İngilizce)	MÜDEK
IŞIK ÜNİVERSİTESİ	Mühendislik Fakültesi	Bilgisayar Mühendisliği (İngilizce)	MÜDEK
	Mühendislik Fakültesi	Elektrik-Elektronik Mühendisliği (İngilizce)	MÜDEK
	Mühendislik Fakültesi	Endüstri Mühendisliği (İngilizce)	MÜDEK
	Mühendislik Fakültesi	Makine Mühendisliği (İngilizce)	MÜDEK
İHSAN DOĞRAMACI BİLKENT ÜNİVERSİTESİ	İşletme Fakültesi	İşletme (İngilizce)	AACSB
	Mühendislik Fakültesi	Bilgisayar Mühendisliği (İngilizce)	ABET
	Mühendislik Fakültesi	Elektrik-Elektronik Mühendisliği (İngilizce)	ABET
	Mühendislik Fakültesi	Endüstri Mühendisliği (İngilizce)	ABET
İSTANBUL KÜLTÜR ÜNİVERSİTESİ	Mimarlık Fakültesi	Mimarlık	MİAK
	Mühendislik Fakültesi	Bilgisayar Mühendisliği (İngilizce)	MÜDEK
	Mühendislik Fakültesi	Endüstri Mühendisliği (İngilizce)	MÜDEK
	Mühendislik Fakültesi	İnşaat Mühendisliği (İngilizce)	MÜDEK
İSTANBUL OKAN ÜNİVERSİTESİ	Mühendislik Fakültesi	Bilgisayar Mühendisliği (İngilizce)	MÜDEK
	Mühendislik Fakültesi	Elektrik-Elektronik Mühendisliği (İngilizce)	MÜDEK
	Mühendislik Fakültesi	İnşaat Mühendisliği (İngilizce)	MÜDEK
	Mühendislik Fakültesi	Makine Mühendisliği (İngilizce)	MÜDEK
ÖZYEĞİN ÜNİVERSİTESİ	Mühendislik Fakültesi	Bilgisayar Mühendisliği (İngilizce)	MÜDEK
	Mühendislik Fakültesi	Elektrik-Elektronik Mühendisliği (İngilizce)	MÜDEK
	Mühendislik Fakültesi	Endüstri Mühendisliği (İngilizce)	MÜDEK
	Mühendislik Fakültesi	Makine Mühendisliği (İngilizce)	MÜDEK
KADİR HAS ÜNİVERSİTESİ	Mühendislik ve Doğa Bilimleri Fakültesi	Bilgisayar Mühendisliği (İngilizce)	MÜDEK
	Mühendislik ve Doğa Bilimleri Fakültesi	Elektrik-Elektronik Mühendisliği (İngilizce)	MÜDEK
	Mühendislik ve Doğa Bilimleri Fakültesi	Endüstri Mühendisliği (İngilizce)	MÜDEK
SABANCI ÜNİVERSİTESİ	Mühendislik ve Doğa Bilimleri Fakültesi	Endüstri Mühendisliği Programları	MÜDEK
	Mühendislik ve Doğa Bilimleri Fakültesi	Mühendislik ve Doğa Bilimleri Programları	MÜDEK
	Yönetim Bilimleri Fakültesi	Yönetim Bilimleri Programları (İngilizce)	AACSB
ÇANKAYA ÜNİVERSİTESİ	Mühendislik Fakültesi	Bilgisayar Mühendisliği (İngilizce)	MÜDEK
	Mühendislik Fakültesi	Endüstri Mühendisliği (İngilizce)	MÜDEK
	Mühendislik Fakültesi	Bilgisayar Mühendisliği (İngilizce)	MÜDEK
	Mühendislik Fakültesi	Yazılım Mühendisliği (İngilizce)	MÜDEK
YAŞAR ÜNİVERSİTESİ	Mühendislik Fakültesi	Elektrik-Elektronik Mühendisliği (İngilizce)	MÜDEK
	Mühendislik Fakültesi	Endüstri Mühendisliği (İngilizce)	MÜDEK
ACIBADEM MEHMET ALI AYDINLAR ÜNİVERSİTESİ	Tıp Fakültesi (İngilizce)	Tıp Fakültesi (İngilizce)	TEPDAD
İSTANBUL MEDİPOL ÜNİVERSİTESİ	Sağlık Bilimleri Fakültesi	Hemşirelik	HEPDAK

\*2018 YKS Kontenjan Kılavuzu verileridir.





**TABLO 28: TÜBİTAK Girişimci ve Yenilikçi Üniversite Endeks Sıralamasında Vakıf Üniversitelerinin Yıllara Göre Sırası (2012-2018)\***

ÜNİVERSİTE**	2012	2013	2014	2015	2016	2017	2018
SABANCI ÜNİVERSİTESİ	1	2	2	1	1	1	3
İHSAN DOĞRAMACI BILKENT ÜNİVERSİTESİ	3	3	4	4	3	6	4
KOÇ ÜNİVERSİTESİ	8	8	5	5	6	7	11
ÖZYEGİN ÜNİVERSİTESİ	4	7	6	7	8	9	14
TOBB EKONOMİ VE TEKNOLOJİ ÜNİVERSİTESİ	10	9	8	9	11	11	15
ATILIM ÜNİVERSİTESİ	26	20	17	26	19	13	26
İSTANBUL MEDİPOL ÜNİVERSİTESİ	-	-	-	-	-	-	29
YEDİTEPE ÜNİVERSİTESİ	21	18	26	25	27	23	31
İZMİR EKONOMİ ÜNİVERSİTESİ	34	35	28	39	29	22	37
YAŞAR ÜNİVERSİTESİ	-	-	-	-	39	29	38
ÇANKAYA ÜNİVERSİTESİ	17	19	22	20	18	34	39
HASAN KALYONCU ÜNİVERSİTESİ	-	-	-	-	-	41	42
BAHÇEŞEHİR ÜNİVERSİTESİ	18	24	27	36	36	43	44
ACIBADEM MEHMET ALİ AYDINLAR ÜNİVERSİTESİ	-	-	-	-	-	-	45
BAŞKENT ÜNİVERSİTESİ	-	48	-	-	49	-	46
İSTANBUL ŞEHİR ÜNİVERSİTESİ	-	50	36	-	15	26	50

\* TÜBİTAK verileridir.

\*\* Üniversite sıralamasında 2018 yılı yer aldığı sıra esas alınmıştır.



**TABLO 29: Vakıf Yükseköğretim Kurumları TUBİTAK-ARDEB Destek İstatistikleri (2014-2018)\***

YIL	2014			2015			2016			2017			2018		
	Ö	D	AT**	Ö	D	AT**	Ö	D	AT**	Ö	D	AT**	Ö	D	AT**
ÜNİVERSİTE MYO	33	5	0,55	20	9	2,08	29	7	3,13	55	6	4,43	62	14	4,68
ACIBADEM MEHMET ALI AYDINLAR Ü.	1	0	0,00	2	1	0,03	0	0	0,00	1	0	0,00	0	0	0,00
ALANYA HAMDULLAH EMİN PAŞA Ü.	24	8	1,06	30	1	0,96	13	3	0,74	25	1	0,76	19	2	0,36
ALTINBAŞ Ü.	0	0	0,00	0	0	0,00	0	0	0,00	0	0	0,00	0	0	0,00
ANTALYA AKEV Ü.	8	5	0,92	18	4	0,89	8	0	0,95	10	1	0,60	25	1	0,34
ANTALYA BİLİM Ü.	-	-	-	0	0	0,00	0	0	0,00	0	0	0,00	0	0	0,00
ATAŞEHİR ADIGÜZEL MYO	31	6	0,61	39	7	2,39	27	5	3,39	44	8	2,23	32	10	3,22
ATILIM Ü.	0	0	0,00	2	0	0,00	0	0	0,00	1	0	0,00	2	0	0,00
AVRASYA Ü.	0	0	0,00	0	0	0,00	0	0	0,00	0	0	0,00	0	0	0,00
AVRUPA MYO	48	9	0,81	81	5	1,98	33	5	1,50	46	4	1,69	36	7	2,36
BAHÇEŞEHİR Ü.	22	3	0,43	32	3	0,74	21	2	0,12	28	2	0,82	21	0	0,67
BAŞKENT Ü.	3	2	0,09	4	0	0,25	4	0	0,07	11	0	0,02	15	0	0,03
BEYKENT Ü.	0	0	0,00	0	0	0,00	0	0	0,00	0	0	0,00	0	0	0,00
BEYKOZ Ü.	22	10	1,69	51	3	1,09	17	2	0,49	20	2	0,85	35	8	2,64
BEZMELEK VAKIF Ü.	1	0	0,00	7	1	0,00	6	0	0,22	6	1	0,20	23	1	0,42
BİRÜNİ Ü.	0	0	0,00	2	0	0,00	0	0	0,00	0	0	0,00	2	0	0,00
ÇAĞ Ü.	23	6	1,10	17	2	0,56	5	1	0,81	17	3	0,96	12	3	0,31
ÇANKAYA Ü.	3	0	0,12	7	1	0,23	4	0	0,00	3	1	0,78	2	0	0,15
DOĞUŞ Ü.	0	0	0,00	0	0	0,00	0	0	0,00	0	0	0,00	0	0	0,00
FARUK SARAÇ TASARIM MYO	2	0	0,04	8	0	0,03	2	0	0,00	9	0	0,00	13	1	0,23
FATİH SULTAN MEHMET VAKIF Ü.	4	1	0,00	2	1	0,00	0	0	0,00	2	0	0,00	1	0	0,00
HALIÇ Ü.	8	0	0,01	21	1	0,03	21	1	0,18	31	2	0,15	31	3	0,47
HASAN KALYONCU Ü.	6	3	0,29	11	1	0,31	11	0	0,06	23	2	0,35	12	2	0,31
IŞIK Ü.	-	-	-	-	-	-	-	-	-	1	1	0,23	3	0	0,12
İBN HALDUN Ü.	142	59	14,55	200	80	32,56	134	25	14,44	127	48	30,04	103	46	24,24
İHSAN DOĞRAMACI BİLKENT Ü.	1	1	0,00	0	0	0,00	0	0	0,03	2	0	0,02	2	0	0,02
İSTANBUL 29 MAYIS Ü.	21	2	0,05	22	4	0,77	7	0	0,09	13	1	0,15	8	2	1,65
İSTANBUL AREL Ü.	15	1	0,32	22	3	1,77	16	1	0,03	45	0	1,48	35	3	0,17
İSTANBUL AYDIN Ü.	0	0	0,00	0	0	0,00	0	0	0,00	0	0	0,00	0	0	0,00
İSTANBUL AYVANSARAY Ü.	24	5	0,80	27	4	0,64	7	3	0,60	16	2	1,21	16	3	1,19
İSTANBUL BİLGİ Ü.	12	3	0,12	7	0	0,09	5	0	0,01	4	0	0,00	5	0	0,05
DEMİROĞLU BİLİM Ü.	1	0	0,00	0	0	0,00	1	0	0,00	1	0	0,00	0	0	0,00
İSTANBUL ESENYURT Ü.	4	2	0,00	1	0	0,06	0	1	0,39	1	0	0,19	8	0	0,19
İSTANBUL GEDİK Ü.	2	0	0,00	3	1	0,00	5	0	0,00	7	0	0,00	15	1	0,03
İSTANBUL GELİŞİM Ü.	-	-	-	-	-	-	-	-	-	0	0	0,00	0	0	0,00
İSTANBUL KENT Ü.	14	7	0,89	22	4	1,21	16	3	0,65	13	6	0,93	12	3	0,99



YIL	2014			2015			2016			2017			2018		
	Ö	D	AT**	Ö	D	AT**	Ö	D	AT**	Ö	D	AT**	Ö	D	AT**
ÜNİVERSİTE MYO	39	7	2,25	107	24	3,69	70	14	5,90	86	25	7,68	74	20	11,77
İSTANBUL MEDİPOL Ü.	11	1	0,13	18	3	0,34	12	2	0,24	26	0	0,45	15	4	0,19
İSTANBUL OKAN Ü.	0	0	0,00	0	0	0,00	0	0	0,00	1	0	0,00	1	0	0,00
İSTANBUL RUMELİ Ü.	10	0	0,00	24	3	0,28	18	1	0,22	26	1	0,42	13	3	0,78
İSTANBUL SABAHATTİN ZAİM Ü.	16	8	0,76	16	3	0,77	7	2	0,99	27	4	0,50	20	3	1,05
İSTANBUL ŞİŞLİ MYO	0	0	0,00	0	0	0,00	0	0	0,00	0	0	0,00	0	0	0,00
İSTANBUL TİCARET Ü.	11	2	0,00	9	0	0,24	10	1	0,32	5	1	0,37	4	0	0,30
İSTANBUL YENİ YÜZYIL Ü.	1	0	0,00	4	1	0,03	10	1	0,00	8	2	0,06	3	1	0,21
İSTİNYE Ü.	-	-	-	-	-	-	-	-	-	20	1	0,38	27	6	0,36
İZMİR EKONOMİ Ü.	24	4	0,39	24	7	0,91	15	0	0,56	24	5	0,97	21	6	1,61
İZMİR KAVRAM MYO	0	0	0,00	0	0	0,00	0	0	0,00	0	0	0,00	0	0	0,00
KADIR HAS Ü.	13	5	0,81	22	3	0,62	7	0	0,37	15	1	0,56	83	2	0,58
KAPADOKYA Ü.	0	0	0,00	0	0	0,00	0	0	0,00	0	0	0,00	1	0	0,02
KOÇ Ü.	82	37	10,16	141	44	12,68	82	18	11,62	154	39	17,07	122	64	23,06
KONYA GIDA VE TARIM Ü.	-	-	-	4	2	0,32	14	0	0,11	21	3	0,33	16	1	0,31
KTO KARATAŞ Ü.	3	1	0,12	8	0	0,12	15	0	0,02	15	1	0,10	10	0	0,00
LOKMAN HEKİM Ü.	-	-	-	-	-	-	-	-	-	-	-	-	3	0	0,00
MALTEPE Ü.	8	2	1,22	8	3	0,56	7	0	0,00	6	1	0,67	15	1	0,16
MEF Ü.	3	0	0,00	10	2	0,11	4	1	0,02	16	3	0,54	7	2	0,61
NIŞANTAŞI Ü.	1	0	0,00	2	0	0,00	1	0	0,05	4	1	0,03	10	0	0,47
NUH NACI YAZGAN Ü.	5	2	0,11	4	0	0,00	15	0	0,00	9	0	0,00	5	0	0,00
ÖZYEGİN Ü.	66	19	3,26	59	13	2,78	26	7	5,19	36	7	5,60	38	9	4,96
PIRİ REİS Ü.	4	1	0,21	4	0	0,00	5	1	0,16	1	1	0,13	2	0	0,05
SABANCI Ü.	101	45	16,09	123	42	15,84	61	11	9,82	123	27	17,69	112	38	26,73
SANKO Ü.	1	0	0,00	5	1	0,06	4	0	0,00	4	0	0,02	3	0	0,00
TED Ü.	13	3	0,41	17	3	0,21	11	0	0,44	15	5	1,80	21	2	0,75
TOBB EKONOMİ VE TEKNOLOJİ Ü.	50	14	2,96	77	19	5,40	48	12	4,97	48	13	6,75	39	13	5,94
TOROS Ü.	0	1	0,17	1	0	0,07	2	0	0,00	1	0	0,00	0	0	0,00
TÜRK HAVA KURUMU Ü.	5	0	0,25	18	0	0,06	4	0	0,00	12	0	0,00	1	0	0,00
UFUK Ü.	5	2	0,18	4	1	0,19	6	0	0,12	2	0	0,04	2	0	0,00
ÜSKÜDAR Ü.	10	2	0,35	29	1	0,28	8	2	0,17	20	1	0,30	22	0	0,04
YAŞAR Ü.	11	4	0,37	20	4	0,36	13	0	0,08	23	0	0,44	20	5	0,83
YEDİTEPE Ü.	70	23	3,02	73	11	3,72	59	6	2,90	47	16	5,74	64	12	4,61
YÜKSEK İHTİSAS Ü.	-	-	-	-	-	-	2	0	0,00	0	0	0,00	1	0	0,28

\*TÜBİTAK verileridir.

Ö: Önerilen Proje Sayısı

D: Desteklenen Proje Sayısı

AT: Projelere Yıl İçinde Aktarılan Tutar (Milyon TL)

\*Kamu projeleri ve alt projeler dahil edilmiştir.

\*\*2019 yılı sabit fiyatlarıyla enflasyondan arındırılmıştır.



YÜKSEKÖĞRETİM KURULU

## TABLO 30: TÜBİTAK-ARDEB Proje Bütçelerine Göre Vakıf Yükseköğretim Kurumları (2018)\*

SIRA	ÜNİVERSİTE/MYO	DESTEKLENEN PROJE SAYISI	DEVAM EDEN PROJELERE YIL İÇİNDE AKTARILAN TUTAR (MİLYON TL)**
1	SABANCI ÜNİVERSİTESİ	38	26,73
2	İHSAN DOĞRAMACI BİLKENT ÜNİVERSİTESİ	46	24,24
3	KOÇ ÜNİVERSİTESİ	64	23,06
4	İSTANBUL MEDİPOL ÜNİVERSİTESİ	20	11,77
5	TOBB EKONOMİ VE TEKNOLOJİ ÜNİVERSİTESİ	13	5,94
6	ÖZYEĞİN ÜNİVERSİTESİ	9	4,96
7	ACIBADEM MEHMET ALİ AYDINLAR ÜNİVERSİTESİ	14	4,68
8	YEDİTEPE ÜNİVERSİTESİ	12	4,61
9	ATILIM ÜNİVERSİTESİ	10	3,22
10	BEZMİALEM VAKIF ÜNİVERSİTESİ	8	2,64
11	BAHÇEŞEHİR ÜNİVERSİTESİ	7	2,36
12	İSTANBUL AREL ÜNİVERSİTESİ	2	1,65
13	İZMİR EKONOMİ ÜNİVERSİTESİ	6	1,61
14	İSTANBUL BİLGİ ÜNİVERSİTESİ	3	1,19
15	İSTANBUL ŞEHİR ÜNİVERSİTESİ	3	1,05
16	İSTANBUL KÜLTÜR ÜNİVERSİTESİ	3	0,99
17	YAŞAR ÜNİVERSİTESİ	5	0,83
18	İSTANBUL SABAHATTİN ZAİM ÜNİVERSİTESİ	3	0,78
19	TED ÜNİVERSİTESİ	2	0,75
20	BAŞKENT ÜNİVERSİTESİ	0	0,67
21	MEF ÜNİVERSİTESİ	2	0,61
22	KADIR HAS ÜNİVERSİTESİ	2	0,58
23	NİŞANTAŞI ÜNİVERSİTESİ	0	0,47
24	HASAN KALYONCU ÜNİVERSİTESİ	3	0,47
25	BİRÜNİ ÜNİVERSİTESİ	1	0,42
26	İSTİNYE ÜNİVERSİTESİ	6	0,36
27	ALTINBAŞ ÜNİVERSİTESİ	2	0,36
28	ANTALYA BİLİM ÜNİVERSİTESİ	1	0,34
29	KONYA GIDA VE TARIM ÜNİVERSİTESİ	1	0,31
30	IŞIK ÜNİVERSİTESİ	2	0,31
31	ÇANKAYA ÜNİVERSİTESİ	3	0,31
32	İSTANBUL TİCARET ÜNİVERSİTESİ	0	0,30
33	YÜKSEK İHTİSAS ÜNİVERSİTESİ	0	0,28
34	FATİH SULTAN MEHMET VAKIF ÜNİVERSİTESİ	1	0,23
35	İSTANBUL YENİ YÜZYIL ÜNİVERSİTESİ	1	0,21
36	İSTANBUL GEDİK ÜNİVERSİTESİ	0	0,19
37	İSTANBUL OKAN ÜNİVERSİTESİ	4	0,19
38	İSTANBUL AYDIN ÜNİVERSİTESİ	3	0,17
39	MALTEPE ÜNİVERSİTESİ	1	0,16
40	DOĞUŞ ÜNİVERSİTESİ	0	0,15
41	İBN HALDUN ÜNİVERSİTESİ	0	0,12
42	DEMİROĞLU BİLİM ÜNİVERSİTESİ	0	0,05
43	PİRİ REİS ÜNİVERSİTESİ	0	0,05
44	ÜSKÜDAR ÜNİVERSİTESİ	0	0,04
45	İSTANBUL GELİŞİM ÜNİVERSİTESİ	1	0,03
46	BEYKENT ÜNİVERSİTESİ	0	0,03
47	İSTANBUL 29 MAYIS ÜNİVERSİTESİ	0	0,02



SIRA	ÜNİVERSİTE/MYO	DESTEKLENEN PROJE SAYISI	DEVAM EDEN PROJELERE YIL İÇİNDE AKTARILAN TUTAR (MİLYON TL)**
48	KAPADOKYA ÜNİVERSİTESİ	0	0,02
49	ATAŞEHİR ADIGÜZEL MESLEK YÜKSEKOKULU	0	0,00
50	AVRUPA MESLEK YÜKSEKOKULU	0	0,00
51	FARUK SARAÇ TASARIM MESLEK YÜKSEKOKULU	0	0,00
52	İSTANBUL ŞİŞLİ MESLEK YÜKSEKOKULU	0	0,00
53	İZMİR KAVRAM MESLEK YÜKSEKOKULU	0	0,00
54	ALANYA HAMDULLAH EMİN PAŞA ÜNİVERSİTESİ	0	0,00
55	ANTALYA AKEV ÜNİVERSİTESİ	0	0,00
56	AVRASYA ÜNİVERSİTESİ	0	0,00
57	BEYKOZ ÜNİVERSİTESİ	0	0,00
58	ÇAĞ ÜNİVERSİTESİ	0	0,00
59	HALIÇ ÜNİVERSİTESİ	0	0,00
60	İSTANBUL AYVANSARAY ÜNİVERSİTESİ	0	0,00
61	İSTANBUL ESENYURT ÜNİVERSİTESİ	0	0,00
62	İSTANBUL KENT ÜNİVERSİTESİ	0	0,00
63	İSTANBUL RUMELİ ÜNİVERSİTESİ	0	0,00
64	KTO KARATAY ÜNİVERSİTESİ	0	0,00
65	LOKMAN HEKİM ÜNİVERSİTESİ	0	0,00
66	NUH NACİ YAZGAN ÜNİVERSİTESİ	0	0,00
67	SANKO ÜNİVERSİTESİ	0	0,00
68	TOROS ÜNİVERSİTESİ	0	0,00
69	TÜRK HAVA KURUMU ÜNİVERSİTESİ	0	0,00
70	UFUK ÜNİVERSİTESİ	0	0,00

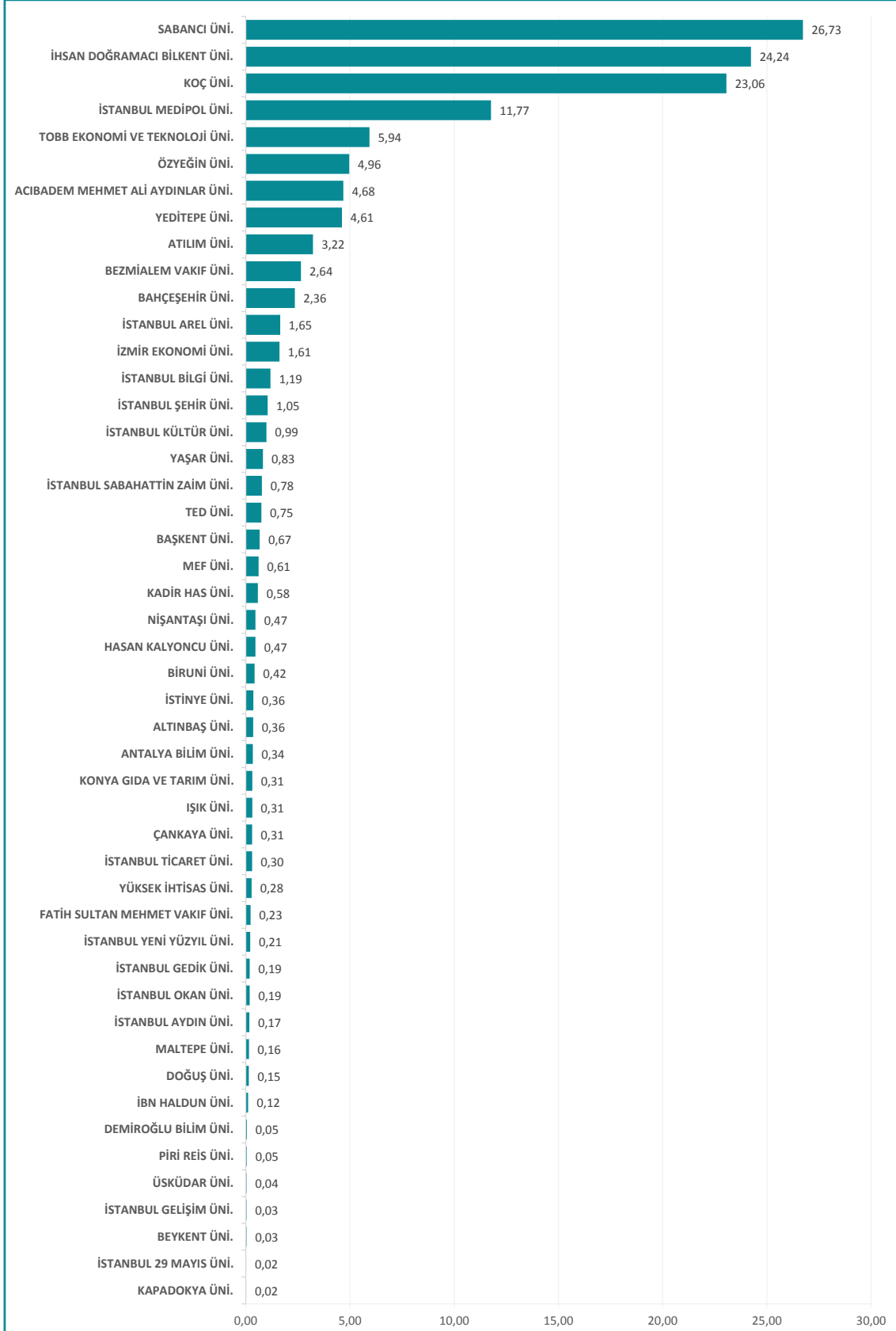
\* TÜBİTAK verileridir.

\*\*2019 yılı sabit fiyatlarıyla enflasyondan arındırılmıştır.



YÜKSEKÖĞRETİM KURULU

## GRAFİK 20 :TÜBİTAK-ARDEB Tarafından Desteklenen Toplam Proje Bütçelerine Göre Vakıf Üniversiteleri (2018)\*



\*TÜBİTAK verileridir. 2019 yılı sabit fiyatlarıyla enflasyondan arındırılmıştır.









VAKIF YÜKSEKÖĞRETİM  
KURUMLARININ SINAV BAŞARILARI





YÜKSEKÖĞRETİM KURULU

**TABLO 31: 2018 ALES 3. Dönem Eşit Ağırlık Başarı Sıralamasına Göre Vakıf Üniversiteleri\***

SIRA (1)	SIRA (2)	ÜNİVERSİTE	TOPLAM ADAY SAYISI	PUANI 70 VE ÜZERİNDE OLAN ADAY İSTATİSTİKLERİ	
				ADAY SAYISI	ADAY ORANI (%)
1	2	KOÇ ÜNİVERSİTESİ	136	112	82
2	5	SABANCI ÜNİVERSİTESİ	68	48	71
3	6	TOBB EKONOMİ VE TEKNOLOJİ ÜNİVERSİTESİ	349	241	69
4	7	BEZM-İ ÂLEM VAKIF ÜNİVERSİTESİ	134	92	69
5	9	İSTANBUL ŞEHİR ÜNİVERSİTESİ	180	115	64
6	10	İHSAN DOĞRAMACI BİLKENT ÜNİVERSİTESİ	714	439	61
7	11	ÖZYEGİN ÜNİVERSİTESİ	157	92	59
8	18	TED ÜNİVERSİTESİ	115	59	51
9	20	İSTANBUL MEDİPOL ÜNİVERSİTESİ	455	228	50
10	26	ANTALYA BİLİM ÜNİVERSİTESİ	51	23	45
11	27	ÇANKAYA ÜNİVERSİTESİ	346	154	45
12	28	İZMİR EKONOMİ ÜNİVERSİTESİ	271	116	43
13	30	BAŞKENT ÜNİVERSİTESİ	678	284	42
14	31	TÜRK HAVA KURUMU ÜNİVERSİTESİ	98	41	42
15	35	NUH NACİ YAZGAN ÜNİVERSİTESİ	224	90	40
16	38	İSTANBUL BİLGİ ÜNİVERSİTESİ	471	188	40
17	39	YEDİTEPE ÜNİVERSİTESİ	660	261	40
18	42	BAHÇEŞEHİR ÜNİVERSİTESİ	459	178	39
19	43	ALTINBAŞ ÜNİVERSİTESİ	89	33	37
20	47	ACIBADEM MEHMET ALİ AYDINLAR ÜNİVERSİTESİ	145	52	36
21	53	KADIR HAS ÜNİVERSİTESİ	167	57	34
22	54	KTO KARATAY ÜNİVERSİTESİ	215	72	33
23	56	SANKO ÜNİVERSİTESİ	78	26	33
24	57	İSTANBUL TİCARET ÜNİVERSİTESİ	256	84	33
25	58	BİRÜNİ ÜNİVERSİTESİ	124	40	32
26	60	FATİH SULTAN MEHMET VAKIF ÜNİVERSİTESİ	223	71	32
27	61	YAŞAR ÜNİVERSİTESİ	234	74	32
28	62	DEMİROĞLU BİLİM ÜNİVERSİTESİ	111	35	32
29	66	İSTANBUL SABAHATTİN ZAİM ÜNİVERSİTESİ	180	53	29
30	68	İSTANBUL KÜLTÜR ÜNİVERSİTESİ	437	128	29
31	72	ÇAĞ ÜNİVERSİTESİ	108	30	28
32	74	DOĞUŞ ÜNİVERSİTESİ	153	42	27
33	77	ÜSKÜDAR ÜNİVERSİTESİ	286	77	27
34	81	İSTANBUL OKAN ÜNİVERSİTESİ	244	64	26
35	84	IŞIK ÜNİVERSİTESİ	144	37	26
36	86	İSTANBUL ESENYURT ÜNİVERSİTESİ	64	16	25
37	86	HASAN KALYONCU ÜNİVERSİTESİ	276	69	25
38	86	ATILIM ÜNİVERSİTESİ	272	68	25
39	91	İSTANBUL AREL ÜNİVERSİTESİ	253	59	23
40	94	İSTANBUL GELİŞİM ÜNİVERSİTESİ	225	51	23
41	99	İSTANBUL YENİ YÜZYIL ÜNİVERSİTESİ	162	36	22
42	99	TOROS ÜNİVERSİTESİ	54	12	22
43	104	UFUK ÜNİVERSİTESİ	119	26	22
44	105	İSTANBUL AYDIN ÜNİVERSİTESİ	464	101	22
45	106	MALTEPE ÜNİVERSİTESİ	355	77	22
46	131	HALIÇ ÜNİVERSİTESİ	347	56	16
47	132	BEYKENT ÜNİVERSİTESİ	404	65	16
48	147	NİŞANTAŞI ÜNİVERSİTESİ	114	13	11
49	148	AVRASYA ÜNİVERSİTESİ	151	17	11

\* 2018 ÖSYM Başkanlığı verileridir.

Sıra (1) Vakıf Üniversiteleri arasındaki sıralamayı göstermektedir.

Sıra (2) Tüm Devlet ve Vakıf Üniversiteleri dahil edildiğindeki sıralamayı göstermektedir.



YÜKSEKÖĞRETİM KURULU

## TABLO 32: 2018 ALES 3. Dönem Sayısal Başarı Sıralamasına Göre Vakıf Üniversiteleri\*

SIRA (1)	SIRA (2)	ÜNİVERSİTE	TOPLAM ADAY SAYISI	PUANI 70 VE ÜZERİNDE OLAN ADAY İSTATİSTİKLERİ	
				ADAY SAYISI	ADAY ORANI (%)
1	5	BEZM-İ ÂLEM VAKIF ÜNİVERSİTESİ	134	98	73
2	6	KOÇ ÜNİVERSİTESİ	136	97	71
3	8	TOBB EKONOMİ VE TEKNOLOJİ ÜNİVERSİTESİ	349	231	66
4	11	SABANCI ÜNİVERSİTESİ	68	43	63
5	14	TÜRK HAVA KURUMU ÜNİVERSİTESİ	98	57	58
6	15	İHSAN DOĞRAMACI BİLKENT ÜNİVERSİTESİ	714	405	57
7	20	ÖZYEĞİN ÜNİVERSİTESİ	157	82	52
8	21	İSTANBUL ŞEHİR ÜNİVERSİTESİ	180	93	52
9	22	İSTANBUL MEDİPOL ÜNİVERSİTESİ	455	232	51
10	25	TED ÜNİVERSİTESİ	115	56	49
11	28	NUH NACI YAZGAN ÜNİVERSİTESİ	224	99	44
12	29	SANKO ÜNİVERSİTESİ	78	34	44
13	31	ANTALYA BİLİM ÜNİVERSİTESİ	51	20	39
14	34	BAŞKENT ÜNİVERSİTESİ	678	264	39
15	37	KTO KARATAY ÜNİVERSİTESİ	215	81	38
16	39	ÇANKAYA ÜNİVERSİTESİ	346	130	38
17	40	İZMİR EKONOMİ ÜNİVERSİTESİ	271	100	37
18	41	BAHÇEŞEHİR ÜNİVERSİTESİ	459	169	37
19	42	İSTANBUL BİLGİ ÜNİVERSİTESİ	471	171	36
20	43	YEDİTEPE ÜNİVERSİTESİ	660	239	36
21	51	ALTINBAŞ ÜNİVERSİTESİ	89	30	34
22	52	YAŞAR ÜNİVERSİTESİ	234	78	33
23	53	ACIBADEM MEHMET ALI AYDINLAR ÜNİVERSİTESİ	145	48	33
24	55	FATİH SULTAN MEHMET VAKIF ÜNİVERSİTESİ	223	72	32
25	56	ATILIM ÜNİVERSİTESİ	272	87	32
26	58	DEMİROĞLU BİLİM ÜNİVERSİTESİ	111	35	32
27	60	KADIR HAS ÜNİVERSİTESİ	167	50	30
28	67	İSTANBUL TİCARET ÜNİVERSİTESİ	256	73	29
29	71	İSTANBUL ESENYURT ÜNİVERSİTESİ	64	18	28
30	74	IŞIK ÜNİVERSİTESİ	144	40	28
31	75	İSTANBUL KÜLTÜR ÜNİVERSİTESİ	437	121	28
32	77	BİRÜNİ ÜNİVERSİTESİ	124	34	27
33	78	İSTANBUL SABAHATTİN ZAİM ÜNİVERSİTESİ	180	49	27
34	85	TOROS ÜNİVERSİTESİ	54	14	26
35	88	ÜSKÜDAR ÜNİVERSİTESİ	286	74	26
36	93	HASAN KALYONCU ÜNİVERSİTESİ	276	70	25
37	95	İSTANBUL GELİŞİM ÜNİVERSİTESİ	225	55	24
38	97	DOĞUŞ ÜNİVERSİTESİ	153	37	24
39	99	İSTANBUL YENİ YÜZYIL ÜNİVERSİTESİ	162	39	24
40	102	İSTANBUL OKAN ÜNİVERSİTESİ	244	57	23
41	105	İSTANBUL AREL ÜNİVERSİTESİ	253	58	23
42	114	İSTANBUL AYDIN ÜNİVERSİTESİ	464	92	20
43	117	HALIÇ ÜNİVERSİTESİ	347	67	19
44	122	MALTEPE ÜNİVERSİTESİ	355	67	19
45	126	ÇAĞ ÜNİVERSİTESİ	108	19	18
46	131	BEYKENT ÜNİVERSİTESİ	404	65	16
47	139	UFUK ÜNİVERSİTESİ	119	17	14
48	140	NİŞANTAŞI ÜNİVERSİTESİ	114	16	14
49	141	AVRASYA ÜNİVERSİTESİ	151	21	14

\* 2018 ÖSYM Başkanlığı verileridir.

Sıra (1) Vakıf Üniversiteleri arasındaki sıralamayı göstermektedir.

Sıra (2) Tüm Devlet ve Vakıf Üniversiteleri dahil edildiğindeki sıralamayı göstermektedir.



YÜKSEKÖĞRETİM KURULU

## TABLO 33: 2018 ALES 3. Dönem Sözel Başarı Sıralamasına Göre Vakıf Üniversiteleri\*

SIRA (1)	SIRA (2)	ÜNİVERSİTE	TOPLAM ADAY SAYISI	PUANI 70 VE ÜZERİNDE OLAN ADAY İSTATİSTİKLERİ	
				ADAY SAYISI	ADAY ORANI (%)
1	3	KOÇ ÜNİVERSİTESİ	136	113	83
2	4	İSTANBUL ŞEHİR ÜNİVERSİTESİ	180	127	71
3	6	TOBB EKONOMİ VE TEKNOLOJİ ÜNİVERSİTESİ	349	216	62
4	7	SABANCI ÜNİVERSİTESİ	68	42	62
4	7	İHSAN DOĞRAMACI BİLKENT ÜNİVERSİTESİ	714	441	62
6	10	ÖZYEĞİN ÜNİVERSİTESİ	157	91	58
7	14	BEZM-İ ÂLEM VAKIF ÜNİVERSİTESİ	134	69	51
8	16	TED ÜNİVERSİTESİ	115	58	50
9	20	İSTANBUL BİLGİ ÜNİVERSİTESİ	471	225	48
10	22	ÇANKAYA ÜNİVERSİTESİ	346	163	47
11	24	İZMİR EKONOMİ ÜNİVERSİTESİ	271	126	46
12	25	İSTANBUL MEDİPOL ÜNİVERSİTESİ	455	211	46
13	35	BAŞKENT ÜNİVERSİTESİ	678	289	43
14	36	YEDİTEPE ÜNİVERSİTESİ	660	280	42
15	38	FATİH SULTAN MEHMET VAKIF ÜNİVERSİTESİ	223	93	42
16	39	İSTANBUL SABAHATTİN ZAİM ÜNİVERSİTESİ	180	74	41
17	40	BAHÇEŞEHİR ÜNİVERSİTESİ	459	186	41
18	41	UFUK ÜNİVERSİTESİ	119	46	39
19	42	KADİR HAS ÜNİVERSİTESİ	167	64	38
20	45	İSTANBUL TİCARET ÜNİVERSİTESİ	256	96	38
21	48	ALTINBAŞ ÜNİVERSİTESİ	89	33	37
22	49	İSTANBUL KÜLTÜR ÜNİVERSİTESİ	437	161	37
24	52	ANTALYA BİLİM ÜNİVERSİTESİ	51	18	35
25	56	TÜRK HAVA KURUMU ÜNİVERSİTESİ	98	34	35
26	57	DOĞUŞ ÜNİVERSİTESİ	153	53	35
27	63	KTO KARATAY ÜNİVERSİTESİ	215	72	33
28	64	SANKO ÜNİVERSİTESİ	78	26	33
28	64	YAŞAR ÜNİVERSİTESİ	234	78	33
28	64	ÇAĞ ÜNİVERSİTESİ	108	36	33
31	67	ÜSKÜDAR ÜNİVERSİTESİ	286	95	33
32	68	ACIBADEM MEHMET ALİ AYDINLAR ÜNİVERSİTESİ	145	48	33
33	69	ATILIM ÜNİVERSİTESİ	272	88	32
35	74	DEMİROĞLU BİLİM ÜNİVERSİTESİ	111	35	32
36	75	BİRÜNİ ÜNİVERSİTESİ	124	39	31
37	82	NUH NACİ YAZGAN ÜNİVERSİTESİ	224	68	30
38	83	İSTANBUL OKAN ÜNİVERSİTESİ	244	74	30
39	86	IŞIK ÜNİVERSİTESİ	144	42	29
40	94	HASAN KALYONCU ÜNİVERSİTESİ	276	73	26
41	97	İSTANBUL AYDIN ÜNİVERSİTESİ	464	118	25
42	98	MALTEPE ÜNİVERSİTESİ	355	90	25
43	101	İSTANBUL ESENYURT ÜNİVERSİTESİ	64	16	25
44	110	İSTANBUL AREL ÜNİVERSİTESİ	253	60	24
45	112	İSTANBUL YENİ YÜZYIL ÜNİVERSİTESİ	162	37	23
46	117	BEYKENT ÜNİVERSİTESİ	404	88	22
47	120	İSTANBUL GELİŞİM ÜNİVERSİTESİ	225	48	21
48	123	HALIÇ ÜNİVERSİTESİ	347	71	20
49	124	TOROS ÜNİVERSİTESİ	54	11	20
50	134	NİŞANTAŞI ÜNİVERSİTESİ	114	21	18
51	153	AVRASYA ÜNİVERSİTESİ	151	22	15

\* 2018 ÖSYM Başkanlığı verileridir.

Sıra (1) Vakıf Üniversiteleri arasındaki sıralamayı göstermektedir.

Sıra (2) Tüm Devlet ve Vakıf Üniversiteleri dahil edildiğindeki sıralamayı göstermektedir.



## TABLO 34: 2018 DGS ile Lisans Programlarına Yerleşen Aday Oranına Göre Vakıf Yükseköğretim Kurumları\*

SIRA (1)	SIRA (2)	ÜNİVERSİTE/MYO	TOPLAM ADAY SAYISI	YERLEŞEN ADAY SAYISI	YERLEŞEN ADAY ORANI (%)
1	4	TÜRK HAVA KURUMU ÜNİVERSİTESİ/ANKARA HAVACILIK MYO	140	83	59
2	15	BEYKOZ LOJİSTİK MYO/BEYKOZ LOJİSTİK MYO	493	247	50
3	20	YASAR ÜNİVERSİTESİ/MYO	502	248	49
4	34	İSTANBUL KÜLTÜR ÜNİVERSİTESİ/İŞLETMECİLİK MYO	557	267	48
5	38	İZMİR EKONOMİ ÜNİVERSİTESİ/MYO	350	167	48
6	50	DOĞUŞ ÜNİVERSİTESİ/MYO	339	158	47
7	66	BAHÇEŞEHİR ÜNİVERSİTESİ/MYO	260	117	45
8	78	İSTANBUL MEDİPOL ÜNİVERSİTESİ/SOSYAL BİLİMLER MYO	337	148	44
9	85	İSTANBUL ESENYURT ÜNİVERSİTESİ/MYO	292	127	43
10	91	PİRİ REİS ÜNİVERSİTESİ/DENİZCİLİK MYO	254	110	43
11	98	BAŞKENT ÜNİVERSİTESİ/KAZAN MYO	136	58	43
12	126	KADIR HAS ÜNİVERSİTESİ/KADIR HAS MYO	188	77	41
13	148	TÜRK HAVA KURUMU ÜNİVERSİTESİ/İZMİR HAVACILIK MYO	85	33	39
14	161	UFUK ÜNİVERSİTESİ/MYO	188	72	38
15	165	İSTANBUL BİLGİ ÜNİVERSİTESİ/MYO	1307	498	38
16	191	BEYKOZ ÜNİVERSİTESİ/MYO	63	23	37
17	214	İSTANBUL TİCARET ÜNİVERSİTESİ/MYO	63	22	35
18	216	İSTANBUL OKAN ÜNİVERSİTESİ/MYO	428	149	35
19	221	MALTEPE ÜNİVERSİTESİ/MYO	505	175	35
20	226	İSTANBUL AYDIN ÜNİVERSİTESİ/ANADOLU BİL MYO	3480	1196	34
21	233	İSTANBUL GEDİK ÜNİVERSİTESİ/GEDİK MYO	613	210	34
22	241	İSTANBUL GELİŞİM ÜNİVERSİTESİ/İSTANBUL GELİŞİM MYO	2235	759	34
23	257	BAŞKENT ÜNİVERSİTESİ/SOSYAL BİLİMLER MYO	130	43	33
24	260	İSTANBUL YENİ YÜZYIL ÜNİVERSİTESİ/MYO	218	72	33
25	305	FATİH SULTAN MEHMET VAKIF ÜNİVERSİTESİ/GÜZEL SANATLAR MYO	138	43	31
26	318	FARUK SARAÇ TASARIM MYO/FARUK SARAÇ TASARIM MYO	155	47	30
27	323	İSTANBUL AREL ÜNİVERSİTESİ/MYO	3053	920	30
28	324	IŞIK ÜNİVERSİTESİ/MYO	123	37	30
29	340	ÇAĞ ÜNİVERSİTESİ/MYO	378	111	29
30	384	BEYKENT ÜNİVERSİTESİ/MYO	3141	882	28
31	397	ATAŞEHİR ADIGÜZEL MYO/ATAŞEHİR ADIGÜZEL MYO	596	164	28
32	406	İSTANBUL KÜLTÜR ÜNİVERSİTESİ/TEKNİK BİLİMLER MYO	464	126	27
33	448	İSTANBUL AYVANSARAY ÜNİVERSİTESİ/PLATO MYO	2095	544	26
34	486	HALIÇ ÜNİVERSİTESİ/MYO	445	109	24
35	502	AVRASYA ÜNİVERSİTESİ/MYO	314	75	24
36	504	FATİH SULTAN MEHMET VAKIF ÜNİVERSİTESİ/MYO	541	129	24
37	528	NİŞANTAŞI ÜNİVERSİTESİ/NİŞANTAŞI MYO	4381	1004	23
38	535	KAPADOKYA ÜNİVERSİTESİ/KAPADOKYA MYO	535	122	23
39	547	KAPADOKYA MYO/KAPADOKYA MYO	544	122	22
40	549	İSTANBUL KEMERBURGAZ ÜNİVERSİTESİ/MYO	255	57	22
41	558	İSTANBUL KAVRAM MYO/İSTANBUL KAVRAM MYO	1493	330	22
42	559	İSTANBUL MEDİPOL ÜNİVERSİTESİ/SAĞLIK HİZMETLERİ MYO	1525	337	22
43	572	AVRASYA ÜNİVERSİTESİ/SAĞLIK HİZMETLERİ MYO	675	147	22
44	574	İSTANBUL MEDİPOL ÜNİVERSİTESİ/MYO	1279	278	22
45	575	ÜSKÜDAR ÜNİVERSİTESİ/SAĞLIK HİZMETLERİ MYO	2570	558	22
46	596	IŞIK ÜNİVERSİTESİ/SAĞLIK HİZMETLERİ MYO	247	52	21
47	607	İSTANBUL ŞİŞLİ MYO/İSTANBUL ŞİŞLİ MYO	955	196	21

SIRA (1)	SIRA (2)	ÜNİVERSİTE/MYO	TOPLAM ADAY SAYISI	YERLEŞEN ADAY SAYISI	YERLEŞEN ADAY ORANI (%)
48	647	BAŞKENT ÜNİVERSİTESİ/SAĞLIK HİZMETLERİ MYO	376	72	19
49	650	BEZM-İ ÂLEM VAKIF ÜNİVERSİTESİ/SAĞLIK HİZMETLERİ MYO	274	52	19
50	671	ACIBADEM ÜNİVERSİTESİ/SAĞLIK HİZMETLERİ MYO	539	97	18
51	673	UFUK ÜNİVERSİTESİ/ADALET MYO	67	12	18
52	688	TOROS ÜNİVERSİTESİ/MYO	469	81	17
53	692	İSTANBUL AYDIN ÜNİVERSİTESİ/SAĞLIK HİZMETLERİ MYO	1447	247	17
54	704	OKAN ÜNİVERSİTESİ/SAĞLIK HİZMETLERİ MYO	975	160	16
55	705	İSTANBUL BİLGİ ÜNİVERSİTESİ/SAĞLIK HİZMETLERİ MYO	1234	202	16
56	712	İSTANBUL ESENYURT ÜNİVERSİTESİ/SAĞLIK HİZMETLERİ MYO	397	63	16
57	719	İSTANBUL ŞEHİR ÜNİVERSİTESİ/MYO	109	17	16
58	720	BİRÜNİ ÜNİVERSİTESİ/MYO	1550	241	16
59	722	İSTANBUL GELİŞİM ÜNİVERSİTESİ/SAĞLIK HİZMETLERİ MYO	1785	276	15
60	736	UFUK ÜNİVERSİTESİ/SAĞLIK HİZMETLERİ MYO	366	54	15
61	741	İSTANBUL KÜLTÜR ÜNİVERSİTESİ/ADALET MYO	116	17	15
62	745	BAŞKENT ÜNİVERSİTESİ/ADANA SAĞLIK HİZMETLERİ MYO	172	25	15
63	751	İZMİR EKONOMİ ÜNİVERSİTESİ/SAĞLIK HİZMETLERİ MYO	137	19	14
64	752	AVRUPA MYO/AVRUPA MYO	859	119	14
65	753	İSTANBUL YENİ YÜZYIL ÜNİVERSİTESİ/SAĞLIK HİZMETLERİ MYO	528	73	14
66	758	BAHÇEŞEHİR ÜNİVERSİTESİ/SAĞLIK HİZMETLERİ MYO	412	56	14
67	760	İSTANBUL RUMELİ ÜNİVERSİTESİ/SAĞLIK HİZMETLERİ MYO	157	21	13
68	763	İSTANBUL KEMERBURGAZ ÜNİVERSİTESİ/SAĞLIK HİZMETLERİ MYO	181	24	13
69	764	DEMİROĞLU BİLİM ÜNİVERSİTESİ/SAĞLIK HİZMETLERİ MYO	585	77	13
70	781	İSTANBUL MEDİPOL ÜNİVERSİTESİ/ADALET MYO	145	17	12
71	782	HASAN KALYONCU ÜNİVERSİTESİ/MYO	189	22	12
72	784	İZMİR EKONOMİ ÜNİVERSİTESİ/ADALET MYO	89	10	11
73	788	KADİR HAS ÜNİVERSİTESİ/ADALET MYO	77	8	10
74	792	İSTİNYE ÜNİVERSİTESİ/SAĞLIK HİZMETLERİ MYO	141	14	10
75	798	YAŞAR ÜNİVERSİTESİ/ADALET MYO	54	5	9
76	803	ÇANKAYA ÜNİVERSİTESİ/ADALET MYO	80	7	9
77	811	İSTANBUL BİLGİ ÜNİVERSİTESİ/ADALET MYO	111	9	8
78	811	İSTANBUL AYDIN ÜNİVERSİTESİ/ADALET MYO	148	12	8
79	813	KTO KARATAY ÜNİVERSİTESİ/ADALET MYO	90	7	8
80	816	KTO KARATAY ÜNİVERSİTESİ/SAĞLIK HİZMETLERİ MYO	95	7	7

\* 2018 ÖSYM Başkanlığı verileridir.

Sıra (1) Vakıf Üniversiteleri arasındaki sıralamayı göstermektedir.

Sıra (2) Tüm Devlet ve Vakıf Üniversiteleri dahil edildiğindeki sıralamayı göstermektedir. MYO bazında sıralanmış olup toplam MYO sayısı 1006'dır.



**TABLO 35: 2018 TUS 1. Dönem Yerleşme Oranlarına Göre Vakıf Üniversiteleri\***

SIRA (1)	SIRA (2)	ÜNİVERSİTE	BAŞVURAN ADAY SAYISI	YERLEŞEN ADAY SAYISI	YERLEŞME ORANI (%)
1	21	BAŞKENT ÜNİVERSİTESİ	143	38	27
2	44	MALTEPE ÜNİVERSİTESİ	59	13	22
3	47	YEDİTEPE ÜNİVERSİTESİ	152	33	22
4	50	DEMİROĞLU BİLİM ÜNİVERSİTESİ	100	20	20
5	51	UFUK ÜNİVERSİTESİ	76	14	18
6	52	ACIBADEM MEHMET ALİ AYDINLAR ÜNİVERSİTESİ	80	14	18
7	54	BEZM-İ ALEM VAKIF ÜNİVERSİTESİ	96	15	16
8	55	İSTANBUL MEDİPOL ÜNİVERSİTESİ	61	9	15

\* 2018 ÖSYM Başkanlığı verileridir.

Sıra (1) Vakıf Üniversiteleri arasındaki sıralamayı göstermektedir.

Sıra (2) Tüm Devlet ve Vakıf Üniversiteleri dahil edildiğindeki sıralamayı göstermektedir.



**TABLO 36: 2018 TUS 2. Dönem Yerleşme Oranlarına Göre Vakıf Üniversiteleri\***

SIRA (1)	SIRA (2)	ÜNİVERSİTE	BAŞVURAN ADAY SAYISI	YERLEŞEN ADAY SAYISI	YERLEŞME ORANI (%)
1	13	DEMİROĞLU BİLİM ÜNİVERSİTESİ	123	32	26
2	18	YEDİTEPE ÜNİVERSİTESİ	141	36	26
3	24	MALTEPE ÜNİVERSİTESİ	55	13	24
4	27	BEZM-İ ALEM VAKIF ÜNİVERSİTESİ	130	30	23
5	36	BAŞKENT ÜNİVERSİTESİ	130	30	23
6	38	ACIBADEM MEHMET ALİ AYDINLAR ÜNİVERSİTESİ	88	18	20
7	55	İSTANBUL MEDİPOL ÜNİVERSİTESİ	113	18	16
8	59	UFUK ÜNİVERSİTESİ	85	10	12

\* 2018 ÖSYM Başkanlığı verileridir.

Sıra (1) Vakıf Üniversiteleri arasındaki sıralamayı göstermektedir.

Sıra (2) Tüm Devlet ve Vakıf Üniversiteleri dahil edildiğindeki sıralamayı göstermektedir.





YÜKSEKÖĞRETİM KURULU

### TABLO 37: 2018 KPSS ÖABT İlköğretim Matematik Öğretmenliği Aday Sayıları ve Puan Ortalamalarına Göre Vakıf Üniversiteleri\*

SIRA (1)	SIRA (2)	ÜNİVERSİTE	BAŞVURAN ADAY SAYISI	PUAN ORTALAMASI
1	41	MALTEPE ÜNİVERSİTESİ	83	67
2	55	BAŞKENT ÜNİVERSİTESİ	73	59

\* 2018 ÖSYM Başkanlığı verileridir.

Sıra (1) Vakıf Üniversiteleri arasındaki sıralamayı göstermektedir.

Sıra (2) Tüm Devlet ve Vakıf Üniversiteleri dahil edildiğindeki sıralamayı göstermektedir.



YÜKSEKÖĞRETİM KURULU

### TABLO 38: 2018 KPSS ÖABT İngilizce Öğretmenliği Aday Sayıları ve Puan Ortalamalarına Göre Vakıf Üniversiteleri\*

SIRA (1)	SIRA (2)	ÜNİVERSİTE	BAŞVURAN ADAY SAYISI	PUAN ORTALAMASI
1	38	YEDİTEPE ÜNİVERSİTESİ	57	62
2	41	BAŞKENT ÜNİVERSİTESİ	52	61
3	47	ÇAĞ ÜNİVERSİTESİ	97	60
4	48	İSTANBUL AYDIN ÜNİVERSİTESİ	60	60
5	51	UFUK ÜNİVERSİTESİ	52	58
6	58	BEYKENT ÜNİVERSİTESİ	61	56

\* ÖSYM Başkanlığı 2018 verileridir.

Sıra (1) Vakıf Üniversiteleri arasındaki sıralamayı göstermektedir.

Sıra (2) Tüm Devlet ve Vakıf Üniversiteleri dahil edildiğindeki sıralamayı göstermektedir.



YÜKSEKÖĞRETİM KURULU

### TABLO 39: 2018 KPSS ÖABT Okul Öncesi Öğretmenliği Aday Sayıları ve Puan Ortalamalarına Göre Vakıf Üniversiteleri\*

SIRA (1)	SIRA (2)	ÜNİVERSİTE	BAŞVURAN ADAY SAYISI	PUAN ORTALAMASI
1	56	İSTANBUL SABAHATTİN ZAIM ÜNİVERSİTESİ	113	62
2	57	İSTANBUL KÜLTÜR ÜNİVERSİTESİ	103	62
3	58	BAŞKENT ÜNİVERSİTESİ	79	62
4	59	İSTANBUL AYDIN ÜNİVERSİTESİ	318	61
5	61	ÜSKÜDAR ÜNİVERSİTESİ	64	60
6	62	MALTEPE ÜNİVERSİTESİ	147	60
7	64	İSTANBUL OKAN ÜNİVERSİTESİ	51	58
8	67	İSTANBUL AREL ÜNİVERSİTESİ	91	57

\* ÖSYM Başkanlığı 2018 verileridir.

Sıra (1) Vakıf Üniversiteleri arasındaki sıralamayı göstermektedir.

Sıra (2) Tüm Devlet ve Vakıf Üniversiteleri dahil edildiğindeki sıralamayı göstermektedir.



**TABLO 40: 2018 KPSS ÖABT Psikolojik Danışma ve Rehberlik Öğretmenliği Aday Sayıları ve Puan Ortalamalarına Göre Vakıf Üniversiteleri \***

SIRA (1)	SIRA (2)	ÜNİVERSİTE	BAŞVURAN ADAY SAYISI	PUAN ORTALAMASI
1	48	İSTANBUL KÜLTÜR ÜNİVERSİTESİ	162	66
2	50	BAŞKENT ÜNİVERSİTESİ	94	64
3	51	İSTANBUL SABAHATTİN ZAİM ÜNİVERSİTESİ	195	63
4	52	YEDİTEPE ÜNİVERSİTESİ	107	63
5	53	UFUK ÜNİVERSİTESİ	90	62
6	54	HASAN KALYONCU ÜNİVERSİTESİ	358	62
7	55	İSTANBUL AYDIN ÜNİVERSİTESİ	288	61
8	56	FATİH SULTAN MEHMET VAKIF ÜNİVERSİTESİ	54	61
9	57	TED ÜNİVERSİTESİ	58	61
10	59	MALTEPE ÜNİVERSİTESİ	260	60
11	63	İSTANBUL OKAN ÜNİVERSİTESİ	105	57
12	64	İSTANBUL AREL ÜNİVERSİTESİ	103	57
13	65	BİRÜNİ ÜNİVERSİTESİ	58	57
14	66	İSTANBUL GELİŞİM ÜNİVERSİTESİ	53	57
15	67	BEYKENT ÜNİVERSİTESİ	50	56
16	68	HALIÇ ÜNİVERSİTESİ	70	56

\* ÖSYM Başkanlığı 2018 verileridir.

Sıra (1) Vakıf Üniversiteleri arasındaki sıralamayı göstermektedir.

Sıra (2) Tüm Devlet ve Vakıf Üniversiteleri dahil edildiğindeki sıralamayı göstermektedir.



**TABLO 41: 2018 KPSS ÖABT Sınıf Öğretmenliği Aday Sayıları ve Puan Ortalamalarına Göre Vakıf Üniversiteleri\***

SIRA (1)	SIRA (2)	ÜNİVERSİTE	BAŞVURAN ADAY SAYISI	PUAN ORTALAMASI
1	70	İSTANBUL AYDIN ÜNİVERSİTESİ	119	58
2	72	BAŞKENT ÜNİVERSİTESİ	74	57

\* ÖSYM Başkanlığı 2018 verileridir.

Sıra (1) Vakıf Üniversiteleri arasındaki sıralamayı göstermektedir.

Sıra (2) Tüm Devlet ve Vakıf Üniversiteleri dahil edildiğindeki sıralamayı göstermektedir.



YÜKSEKÖĞRETİM KURULU

## TABLO 42: 2018 KPSS ÖABT Türk Dili ve Edebiyatı Öğretmenliği Aday Sayıları ve Puan Ortalamalarına Göre Vakıf Üniversiteleri\*

SIRA (1)	SIRA (2)	ÜNİVERSİTE	BAŞVURAN ADAY SAYISI	PUAN ORTALAMASI
1	49	YEDİTEPE ÜNİVERSİTESİ	131	64
2	66	İSTANBUL KÜLTÜR ÜNİVERSİTESİ	88	63
3	73	BAŞKENT ÜNİVERSİTESİ	55	62
4	81	İSTANBUL AYDIN ÜNİVERSİTESİ	54	61
5	91	ÇAĞ ÜNİVERSİTESİ	56	58
6	93	BEYKENT ÜNİVERSİTESİ	74	57

\* ÖSYM Başkanlığı 2018 verileridir.

Sıra (1) Vakıf Üniversiteleri arasındaki sıralamayı göstermektedir.

Sıra (2) Tüm Devlet ve Vakıf Üniversiteleri dahil edildiğindeki sıralamayı göstermektedir.



YÜKSEKÖĞRETİM KURULU

## TABLO 43: 2018 KPSS ÖABT Türkçe Öğretmenliği Aday Sayıları ve Puan Ortalamalarına Göre Vakıf Üniversiteleri\*

SIRA (1)	SIRA (2)	ÜNİVERSİTE	BAŞVURAN ADAY SAYISI	PUAN ORTALAMASI
1	57	BAŞKENT ÜNİVERSİTESİ	94	60
2	58	İSTANBUL SABAHATTİN ZAİM ÜNİVERSİTESİ	52	57
3	62	İSTANBUL AYDIN ÜNİVERSİTESİ	94	56

\* ÖSYM Başkanlığı 2018 verileridir.

Sıra (1) Vakıf Üniversiteleri arasındaki sıralamayı göstermektedir.

Sıra (2) Tüm Devlet ve Vakıf Üniversiteleri dahil edildiğindeki sıralamayı göstermektedir.



## 4. Bölüm

# ÖZET BİLGİLERLE VAKIF YÜKSEKÖĞRETİM KURUMLARI





Kuruluş Tarihi  
**2007**



Kütüphane Alanı  
**1.273 m<sup>2</sup>**



Akademik Birim Sayısı  
(7 Fakülte, 3 Enstitü, 2 MYO)  
**12**



Basılı Kitap Sayısı  
**16.059**



Toplam Öğrenci Sayısı  
**4.287**



E-Kitap Sayısı  
**11.245**



Kadrolu Öğretim  
Elemanı Sayısı  
**643**



Tam Bursluluk Oranı\*\*  
**% 13**



Kadrolu Öğretim  
Üyesi Sayısı  
**478**



Öğrenci Gelirinin  
Toplam Gelire Katkısı\*\*\*  
**% 43**



Kadrolu Öğretim Elemanı  
Başına Düşen  
Öğrenci Sayısı  
**7**



Öğrenci Başına  
Cari Gider\*\*\*  
**23.329,16 ₺**



Kadrolu Öğretim Üyesi  
Başına Düşen  
Öğrenci Sayısı  
**9**



Ar-Ge Bütçesi ve  
Kütüphane Harcaması  
Toplamı \*\*\*  
**19.841.438,40 ₺**



Öğrenci Başına Düşen  
Toplam Alan\*  
**29,3 m<sup>2</sup>**



Reklam-Tanıtım  
Gideri \*\*\*  
**516.777,66 ₺**

\*Önlisans ve lisans öğrenci sayıları göz önünde bulundurulmuştur.  
\*\*2018 ÖSYM Kılavuz verilerine göre olup indirimler hariçtir.

\*\*\*Mali veriler 2017-2018 denetim raporlarına göre verilmiştir.  
Öğrenci başına cari giderler, tanıtım harcamaları hariç hesaplanmıştır.

Toplam alan ve kütüphaneye ait veriler Şubat 2019 itibarıyla yükseköğretim kurumunun beyanıdır. Diğer veriler Mayıs 2019 itibarıyla YÖKSİS'ten alınmıştır. Güncel veriler için YÖK ve ilgili yükseköğretim kurumunun web sitesini takip ediniz.



Kuruluş Tarihi  
**2011**



Akademik Birim Sayısı  
(3 Fakülte, 2 Enstitü)  
**5**



Toplam Öğrenci Sayısı  
**421**



Kadrolu Öğretim  
Elemanı Sayısı  
**32**



Kadrolu Öğretim  
Üyesi Sayısı  
**21**



Kadrolu Öğretim Elemanı  
Başına Düşen  
Öğrenci Sayısı  
**13**



Kadrolu Öğretim Üyesi  
Başına Düşen  
Öğrenci Sayısı  
**20**



Öğrenci Başına Düşen  
Toplam Alan\*  
**33,2 m<sup>2</sup>**



Kütüphane Alanı  
**415 m<sup>2</sup>**



Basılı Kitap Sayısı  
**1.907**



E-Kitap Sayısı  
**189.184**



Tam Bursluluk Oranı\*\*  
**% 12**



Öğrenci Gelirinin  
Toplam Gelire Katkısı\*\*\*  
**% 74**



Öğrenci Başına  
Cari Gider\*\*\*  
**14.604,45 ₺**



Ar-Ge Bütçesi ve  
Kütüphane Harcaması  
Toplamı \*\*\*  
**10.000,00 ₺**



Reklam-Tanıtım  
Gideri \*\*\*  
**56.705,33 ₺**

\*Önlisans ve lisans öğrenci sayıları göz önünde bulundurulmuştur.  
\*\*2018 ÖSYM Kılavuz verilerine göre olup indirimler hariçtir.

\*\*\*Mali veriler 2017-2018 denetim raporlarına göre verilmiştir.  
Öğrenci başına cari giderler, tanıtım harcamaları hariç hesaplanmıştır.

Toplam alan ve kütüphaneye ait veriler Şubat 2019 itibarıyla yükseköğretim kurumunun beyanıdır. Diğer veriler Mayıs 2019 itibarıyla YÖKSİS'ten alınmıştır. Güncel veriler için YÖK ve ilgili yükseköğretim kurumunun web sitesini takip ediniz.





Kuruluş Tarihi  
**2008**



Kütüphane Alanı  
**2.429 m<sup>2</sup>**



Akademik Birim Sayısı  
(9 Fakülte, 3 Enstitü, 1 YO, 2 MYO)  
**15**



Basılı Kitap Sayısı  
**56.436**



Toplam Öğrenci Sayısı  
**11.450**



E-Kitap Sayısı  
**0**



Kadrolu Öğretim  
Elemanı Sayısı  
**469**



Tam Bursluluk Oranı\*\*  
**% 12**



Kadrolu Öğretim  
Üyesi Sayısı  
**250**



Öğrenci Gelirinin  
Toplam Gelire Katkısı\*\*\*  
**% 98**



Kadrolu Öğretim Elemanı  
Başına Düşen  
Öğrenci Sayısı  
**24**



Öğrenci Başına  
Cari Gider\*\*\*  
**13.136,31 ₺**



Kadrolu Öğretim Üyesi  
Başına Düşen  
Öğrenci Sayısı  
**46**



Ar-Ge Bütçesi ve  
Kütüphane Harcaması  
Toplamı \*\*\*  
**9.986.956,09 ₺**



Öğrenci Başına Düşen  
Toplam Alan\*  
**13,2 m<sup>2</sup>**



Reklam-Tanıtım  
Gideri \*\*\*  
**6.331.230,58 ₺**

\*Önlisans ve lisans öğrenci sayıları göz önünde bulundurulmuştur.

\*\*\*Mali veriler 2017-2018 denetim raporlarına göre verilmiştir.

\*\*2018 ÖSYM Kılavuz verilerine göre olup indirimler hariçtir.

Öğrenci başına cari giderler, tanıtım harcamaları hariç hesaplanmıştır.

Toplam alan ve kütüphaneye ait veriler Şubat 2019 itibarıyla yükseköğretim kurumunun beyanıdır. Diğer veriler Mayıs 2019 itibarıyla YÖKSİS'ten alınmıştır. Güncel veriler için YÖK ve ilgili yükseköğretim kurumunun web sitesini takip ediniz.



Kuruluş Tarihi  
**2015**



Kütüphane Alanı  
**69,00 m<sup>2</sup>**



Akademik Birim Sayısı  
(3 Fakülte, 1 MYO)  
**4**



Basılı Kitap Sayısı  
**500**



Toplam Öğrenci Sayısı  
**438**



E-Kitap Sayısı  
**0**



Kadrolu Öğretim  
Elemanı Sayısı  
**74**



Tam Bursluluk Oranı\*\*  
**% 10**



Kadrolu Öğretim  
Üyesi Sayısı  
**26**



Öğrenci Gelirinin  
Toplam Gelire Katkısı\*\*\*  
**% 70**



Kadrolu Öğretim Elemanı  
Başına Düşen  
Öğrenci Sayısı  
**6**



Öğrenci Başına  
Cari Gider\*\*\*  
**14.556,07 ₺**



Kadrolu Öğretim Üyesi  
Başına Düşen  
Öğrenci Sayısı  
**17**



Ar-Ge Bütçesi ve  
Kütüphane Harcaması  
Toplamı \*\*\*  
**0,00 ₺**



Öğrenci Başına Düşen  
Toplam Alan\*  
**34,9 m<sup>2</sup>**



Reklam-Tanıtım  
Gideri \*\*\*  
**86,650,28 ₺**

\*Önlisans ve lisans öğrenci sayıları göz önünde bulundurulmuştur.

\*\*\*Mali veriler 2017-2018 denetim raporlarına göre verilmiştir.

\*\*2018 ÖSYM Kılavuz verilerine göre olup indirimler hariçtir.

Öğrenci başına cari giderler, tanıtım harcamaları hariç hesaplanmıştır.

Toplam alan ve kütüphaneye ait veriler Şubat 2019 itibarıyla yükseköğretim kurumunun beyanıdır. Diğer veriler Mayıs 2019 itibarıyla YÖKSİS'ten alınmıştır. Güncel veriler için YÖK ve ilgili yükseköğretim kurumunun web sitesini takip ediniz.



Kuruluş Tarihi  
**2010**



Kütüphane Alanı  
**400 m<sup>2</sup>**



Akademik Birim Sayısı  
(5 Fakülte, 2 Enstitü, 1 YO, 2, MYO)  
**10**



Basılı Kitap Sayısı  
**25.114**



Toplam Öğrenci Sayısı  
**3.327**



E-Kitap Sayısı  
**101.934**



Kadrolu Öğretim  
Elemanı Sayısı  
**179**



Tam Bursluluk Oranı\*\*  
**% 10**



Kadrolu Öğretim  
Üyesi Sayısı  
**82**



Öğrenci Gelirinin  
Toplam Gelire Katkısı\*\*\*  
**% 15**



Kadrolu Öğretim Elemanı  
Başına Düşen  
Öğrenci Sayısı  
**19**



Öğrenci Başına  
Cari Gider\*\*\*  
**15.000,33 ₺**



Kadrolu Öğretim Üyesi  
Başına Düşen  
Öğrenci Sayısı  
**41**



Ar-Ge Bütçesi ve  
Kütüphane Harcaması  
Toplamı \*\*\*  
**2.652.274,63 ₺**



Öğrenci Başına Düşen  
Toplam Alan\*  
**112,0 m<sup>2</sup>**



Reklam-Tanıtım  
Gideri \*\*\*  
**356.250,29 ₺**

\*Önlisans ve lisans öğrenci sayıları göz önünde bulundurulmuştur.  
\*\*2018 ÖSYM Kılavuz verilerine göre olup indirimler hariçtir.

\*\*\*Mali veriler 2017-2018 denetim raporlarına göre verilmiştir.  
Öğrenci başına cari giderler, tanıtım harcamaları hariç hesaplanmıştır.

Toplam alan ve kütüphaneye ait veriler Şubat 2019 itibarıyla yükseköğretim kurumunun beyanıdır. Diğer veriler Mayıs 2019 itibarıyla YÖKSİS'ten alınmıştır. Güncel veriler için YÖK ve ilgili yükseköğretim kurumunun web sitesini takip ediniz.



Kuruluş Tarihi  
**2012**



Kütüphane Alanı  
**275 m<sup>2</sup>**



Akademik Birim Sayısı  
(1 MYO)  
**1**



Basılı Kitap Sayısı  
**4.740**



Toplam Öğrenci Sayısı  
**1.361**



E-Kitap Sayısı  
**4.049**



Kadrolu Öğretim  
Elemanı Sayısı  
**47**



Tam Bursluluk Oranı\*\*  
**% 10**



Kadrolu Öğretim  
Üyesi Sayısı  
**3**



Öğrenci Gelirinin  
Toplam Gelire Katkısı\*\*\*  
**% 38**



Kadrolu Öğretim Elemanı  
Başına Düşen  
Öğrenci Sayısı  
**29**



Öğrenci Başına  
Cari Gider\*\*\*  
**6.180,82 ₺**



Kadrolu Öğretim Üyesi  
Başına Düşen  
Öğrenci Sayısı  
**454**



Ar-Ge Bütçesi ve  
Kütüphane Harcaması  
Toplamı \*\*\*  
**9.078,82 ₺**



Öğrenci Başına Düşen  
Toplam Alan\*  
**12,5 m<sup>2</sup>**



Reklam-Tanıtım  
Gideri \*\*\*  
**269.701,89 ₺**

\*Önlisans ve lisans öğrenci sayıları göz önünde bulundurulmuştur.  
\*\*2018 ÖSYM Kılavuz verilerine göre olup indirimler hariçtir.

\*\*\*Mali veriler 2017-2018 denetim raporlarına göre verilmiştir.  
Öğrenci başına cari giderler, tanıtım harcamaları hariç hesaplanmıştır.

Toplam alan ve kütüphaneye ait veriler Şubat 2019 itibarıyla yükseköğretim kurumunun beyanıdır. Diğer veriler Mayıs 2019 itibarıyla YÖKSİS'ten alınmıştır. Güncel veriler için YÖK ve ilgili yükseköğretim kurumunun web sitesini takip ediniz.



Kuruluş Tarihi  
**1997**



Akademik Birim Sayısı  
(7 Fakülte, 3 Enstitü, 1 YO, 1 MYO)  
**12**



Toplam Öğrenci Sayısı  
**9.510**



Kadrolu Öğretim  
Elemanı Sayısı  
**504**



Kadrolu Öğretim  
Üyesi Sayısı  
**231**



Kadrolu Öğretim Elemanı  
Başına Düşen  
Öğrenci Sayısı  
**19**



Kadrolu Öğretim Üyesi  
Başına Düşen  
Öğrenci Sayısı  
**41**



Öğrenci Başına Düşen  
Toplam Alan\*  
**35,6 m<sup>2</sup>**



Kütüphane Alanı  
**8.800 m<sup>2</sup>**



Basılı Kitap Sayısı  
**77.033**



E-Kitap Sayısı  
**773.054**



Tam Bursluluk Oranı\*\*  
**% 10**



Öğrenci Gelirinin  
Toplam Gelire Katkısı\*\*\*  
**% 86**



Öğrenci Başına  
Cari Gider\*\*\*  
**13.331,67 ₺**



Ar-Ge Bütçesi ve  
Kütüphane Harcaması  
Toplamı \*\*\*  
**56.956.486,04 ₺**



Reklam-Tanıtım  
Gideri \*\*\*  
**3.999.903,85 ₺**

\*Önlisans ve lisans öğrenci sayıları göz önünde bulundurulmuştur.

\*\*2018 ÖSYM Kılavuz verilerine göre olup indirimler hariçtir.

\*\*\*Mali veriler 2017-2018 denetim raporlarına göre verilmiştir.

Öğrenci başına cari giderler, tanıtım harcamaları hariç hesaplanmıştır.

Toplam alan ve kütüphaneye ait veriler Şubat 2019 itibarıyla yükseköğretim kurumunun beyanıdır. Diğer veriler Mayıs 2019 itibarıyla YÖKSİS'ten alınmıştır. Güncel veriler için YÖK ve ilgili yükseköğretim kurumunun web sitesini takip ediniz.



Kuruluş Tarihi  
**2010**



Kütüphane Alanı  
**510 m<sup>2</sup>**



Akademik Birim Sayısı  
(4 Fakülte, 3 Enstitü, 2 YO, 2 MYO)  
**11**



Basılı Kitap Sayısı  
**12.970**



Toplam Öğrenci Sayısı  
**6.883**



E-Kitap Sayısı  
**0**



Kadrolu Öğretim  
Elemanı Sayısı  
**226**



Tam Bursluluk Oranı\*\*  
**% 12**



Kadrolu Öğretim  
Üyesi Sayısı  
**116**



Öğrenci Gelirinin  
Toplam Gelire Katkısı\*\*\*  
**% 82**



Kadrolu Öğretim Elemanı  
Başına Düşen  
Öğrenci Sayısı  
**30**



Öğrenci Başına  
Cari Gider\*\*\*  
**3.388,75 ₺**



Kadrolu Öğretim Üyesi  
Başına Düşen  
Öğrenci Sayısı  
**59**



Ar-Ge Bütçesi ve  
Kütüphane Harcaması  
Toplamı \*\*\*  
**21.304,21 ₺**



Öğrenci Başına Düşen  
Toplam Alan\*  
**22,2 m<sup>2</sup>**



Reklam-Tanıtım  
Gideri \*\*\*  
**579.389,02 ₺**

\*Önlisans ve lisans öğrenci sayıları göz önünde bulundurulmuştur.  
\*\*2018 ÖSYM Kılavuz verilerine göre olup indirimler hariçtir.

\*\*\*Mali veriler 2017-2018 denetim raporlarına göre verilmiştir.  
Öğrenci başına cari giderler, tanıtım harcamaları hariç hesaplanmıştır.

Toplam alan ve kütüphaneye ait veriler Şubat 2019 itibarıyla yükseköğretim kurumunun beyanıdır. Diğer veriler Mayıs 2019 itibarıyla YÖKSİS'ten alınmıştır. Güncel veriler için YÖK ve ilgili yükseköğretim kurumunun web sitesini takip ediniz.



Kuruluş Tarihi  
**2009**



Akademik Birim Sayısı  
(1 MYO)  
**1**



Toplam Öğrenci Sayısı  
**2.092**



Kadrolu Öğretim  
Elemanı Sayısı  
**38**



Kadrolu Öğretim  
Üyesi Sayısı  
**25**



Kadrolu Öğretim Elemanı  
Başına Düşen  
Öğrenci Sayısı  
**55**



Kadrolu Öğretim Üyesi  
Başına Düşen  
Öğrenci Sayısı  
**84**



Öğrenci Başına Düşen  
Toplam Alan\*  
**13,1 m<sup>2</sup>**



Kütüphane Alanı  
**215 m<sup>2</sup>**



Basılı Kitap Sayısı  
**4.360**



E-Kitap Sayısı  
**0**



Tam Bursluluk Oranı\*\*  
**% 10**



Öğrenci Gelirinin  
Toplam Gelire Katkısı\*\*\*  
**% 99**



Öğrenci Başına  
Cari Gider\*\*\*  
**3.272,40 ₺**



Ar-Ge Bütçesi ve  
Kütüphane Harcaması  
Toplamı \*\*\*  
**19.706,47 ₺**



Reklam-Tanıtım  
Gideri \*\*\*  
**262.745,30 ₺**

\*Önlisans ve lisans öğrenci sayıları göz önünde bulundurulmuştur.  
\*\*2018 ÖSYM Kılavuz verilerine göre olup indirimler hariçtir.

\*\*\*Mali veriler 2017-2018 denetim raporlarına göre verilmiştir.  
Öğrenci başına cari giderler, tanıtım harcamaları hariç hesaplanmıştır.

Toplam alan ve kütüphaneye ait veriler Şubat 2019 itibarıyla yükseköğretim kurumunun beyanıdır. Diğer veriler Mayıs 2019 itibarıyla YÖKSİS'ten alınmıştır. Güncel veriler için YÖK ve ilgili yükseköğretim kurumunun web sitesini takip ediniz.



Kuruluş Tarihi  
**1998**



Kütüphane Alanı  
**2.866 m<sup>2</sup>**



Akademik Birim Sayısı  
(8 Fakülte, 4 Enstitü, 2 YO, 2 MYO)  
**16**



Basılı Kitap Sayısı  
**141.262**



Toplam Öğrenci Sayısı  
**25.142**



E-Kitap Sayısı  
**175.375**



Kadrolu Öğretim  
Elemanı Sayısı  
**728**



Tam Bursluluk Oranı\*\*  
**% 10**



Kadrolu Öğretim  
Üyesi Sayısı  
**463**



Öğrenci Gelirinin  
Toplam Gelire Katkısı\*\*\*  
**% 97**



Kadrolu Öğretim Elemanı  
Başına Düşen  
Öğrenci Sayısı  
**35**



Öğrenci Başına  
Cari Gider\*\*\*  
**17.395,58 ₺**



Kadrolu Öğretim Üyesi  
Başına Düşen  
Öğrenci Sayısı  
**54**



Ar-Ge Bütçesi ve  
Kütüphane Harcaması  
Toplamı \*\*\*  
**21.041.572,87 ₺**



Öğrenci Başına Düşen  
Toplam Alan\*  
**12,9 m<sup>2</sup>**



Reklam-Tanıtım  
Gideri \*\*\*  
**16.802.469,94 ₺**

\*Önlisans ve lisans öğrenci sayıları göz önünde bulundurulmuştur.  
\*\*2018 ÖSYM Kılavuz verilerine göre olup indirimler hariçtir.

\*\*\*Mali veriler 2017-2018 denetim raporlarına göre verilmiştir.  
Öğrenci başına cari giderler, tanıtım harcamaları hariç hesaplanmıştır.

Toplam alan ve kütüphaneye ait veriler Şubat 2019 itibarıyla yükseköğretim kurumunun beyanıdır. Diğer veriler Mayıs 2019 itibarıyla YÖKSİS'ten alınmıştır. Güncel veriler için YÖK ve ilgili yükseköğretim kurumunun web sitesini takip ediniz.





Kuruluş Tarihi  
**1994**



Akademik Birim Sayısı  
(11 Fakülte, 7 Enstitü, 3 YO, 7 MYO)  
**28**



Toplam Öğrenci Sayısı  
**16.728**



Kadrolu Öğretim  
Elemanı Sayısı  
**1.503**



Kadrolu Öğretim  
Üyesi Sayısı  
**847**



Kadrolu Öğretim Elemanı  
Başına Düşen  
Öğrenci Sayısı  
**11**



Kadrolu Öğretim Üyesi  
Başına Düşen  
Öğrenci Sayısı  
**20**



Öğrenci Başına Düşen  
Toplam Alan\*  
**273,8 m<sup>2</sup>**



Kütüphane Alanı  
**12.500 m<sup>2</sup>**



Basılı Kitap Sayısı  
**221.719**



E-Kitap Sayısı  
**227.196**



Tam Bursluluk Oranı\*\*  
**% 12**



Öğrenci Gelirinin  
Toplam Gelire Katkısı\*\*\*  
**% 99**



Öğrenci Başına  
Cari Gider\*\*\*  
**12.992,79 ₺**



Ar-Ge Bütçesi ve  
Kütüphane Harcaması  
Toplamı \*\*\*  
**15.140.399,16 ₺**



Reklam-Tanıtım  
Gideri \*\*\*  
**5.802.900,43 ₺**

\*Önlisans ve lisans öğrenci sayıları göz önünde bulundurulmuştur.

\*\*2018 ÖSYM Kılavuz verilerine göre olup indirimler hariçtir.

\*\*\*Mali veriler 2017-2018 denetim raporlarına göre verilmiştir.

Öğrenci başına cari giderler, tanıtım harcamaları hariç hesaplanmıştır.

Toplam alan ve kütüphaneye ait veriler Şubat 2019 itibarıyla yükseköğretim kurumunun beyanıdır. Diğer veriler Mayıs 2019 itibarıyla YÖKSİS'ten alınmıştır. Güncel veriler için YÖK ve ilgili yükseköğretim kurumunun web sitesini takip ediniz.



Kuruluş Tarihi  
**1997**



Kütüphane Alanı  
**8.695 m<sup>2</sup>**



Akademik Birim Sayısı  
(9 Fakülte, 2 Enstitü, 3 YO, 1 MYO)  
**15**



Basılı Kitap Sayısı  
**105.414**



Toplam Öğrenci Sayısı  
**30.850**



E-Kitap Sayısı  
**372.710**



Kadrolu Öğretim  
Elemanı Sayısı  
**694**



Tam Bursluluk Oranı\*\*  
**% 10**



Kadrolu Öğretim  
Üyesi Sayısı  
**412**



Öğrenci Gelirinin  
Toplam Gelire Katkısı\*\*\*  
**% 86**



Kadrolu Öğretim Elemanı  
Başına Düşen  
Öğrenci Sayısı  
**44**



Öğrenci Başına  
Cari Gider\*\*\*  
**7.609,20 ₺**



Kadrolu Öğretim Üyesi  
Başına Düşen  
Öğrenci Sayısı  
**75**



Ar-Ge Bütçesi ve  
Kütüphane Harcaması  
Toplamı \*\*\*  
**4.887.679,52 ₺**



Öğrenci Başına Düşen  
Toplam Alan\*  
**11,5 m<sup>2</sup>**



Reklam-Tanıtım  
Gideri \*\*\*  
**2.849.809,05 ₺**

\*Önlisans ve lisans öğrenci sayıları göz önünde bulundurulmuştur.  
\*\*2018 ÖSYM Kılavuz verilerine göre olup indirimler hariçtir.

\*\*\*Mali veriler 2017-2018 denetim raporlarına göre verilmiştir.  
Öğrenci başına cari giderler, tanıtım harcamaları hariç hesaplanmıştır.

Toplam alan ve kütüphaneye ait veriler Şubat 2019 itibarıyla yükseköğretim kurumunun beyanıdır. Diğer veriler Mayıs 2019 itibarıyla YÖKSİS'ten alınmıştır. Güncel veriler için YÖK ve ilgili yükseköğretim kurumunun web sitesini takip ediniz.



Kuruluş Tarihi  
**2016**



Kütüphane Alanı  
**260 m<sup>2</sup>**



Akademik Birim Sayısı  
(4 Fakülte, 1 Enstitü, 2 YO, 2 MYO)  
**9**



Basılı Kitap Sayısı  
**18.618**



Toplam Öğrenci Sayısı  
**2.745**



E-Kitap Sayısı  
**26.799**



Kadrolu Öğretim  
Elemanı Sayısı  
**185**



Tam Bursluluk Oranı\*\*  
**% 10**



Kadrolu Öğretim  
Üyesi Sayısı  
**103**



Öğrenci Gelirinin  
Toplam Gelire Katkısı\*\*\*  
**% 89**



Kadrolu Öğretim Elemanı  
Başına Düşen  
Öğrenci Sayısı  
**15**



Öğrenci Başına  
Cari Gider\*\*\*  
**12.427,45 ₺**



Kadrolu Öğretim Üyesi  
Başına Düşen  
Öğrenci Sayısı  
**27**



Ar-Ge Bütçesi ve  
Kütüphane Harcaması  
Toplamı \*\*\*  
**26.216,75 ₺**



Öğrenci Başına Düşen  
Toplam Alan\*  
**6,3 m<sup>2</sup>**



Reklam-Tanıtım  
Gideri \*\*\*  
**775.467,90 ₺**

\*Önlisans ve lisans öğrenci sayıları göz önünde bulundurulmuştur.

\*\*\*Mali veriler 2017-2018 denetim raporlarına göre verilmiştir.

\*\*2018 ÖSYM Kılavuz verilerine göre olup indirimler hariçtir.

Öğrenci başına cari giderler, tanıtım harcamaları hariç hesaplanmıştır.

Toplam alan ve kütüphaneye ait veriler Şubat 2019 itibarıyla yükseköğretim kurumunun beyanıdır. Diğer veriler Mayıs 2019 itibarıyla YÖKSİS'ten alınmıştır. Güncel veriler için YÖK ve ilgili yükseköğretim kurumunun web sitesini takip ediniz.



Kuruluş Tarihi  
**2010**



Kütüphane Alanı  
**1.294 m<sup>2</sup>**



Akademik Birim Sayısı  
(4 Fakülte, 4 Enstitü, 1 MYO)  
**9**



Basılı Kitap Sayısı  
**27.380**



Toplam Öğrenci Sayısı  
**3.347**



E-Kitap Sayısı  
**45.000**



Kadrolu Öğretim  
Elemanı Sayısı  
**572**



Tam Bursluluk Oranı\*\*  
**% 20**



Kadrolu Öğretim  
Üyesi Sayısı  
**217**



Öğrenci Gelirinin  
Toplam Gelire Katkısı\*\*\*  
**% 60**



Kadrolu Öğretim Elemanı  
Başına Düşen  
Öğrenci Sayısı  
**6**



Öğrenci Başına  
Cari Gider\*\*\*  
**52.295 ₺**



Kadrolu Öğretim Üyesi  
Başına Düşen  
Öğrenci Sayısı  
**15**



Ar-Ge Bütçesi ve  
Kütüphane Harcaması  
Toplamı \*\*\*  
**69.156.833,06 ₺**



Öğrenci Başına Düşen  
Toplam Alan\*  
**46,9 m<sup>2</sup>**



Reklam-Tanıtım  
Gideri \*\*\*  
**4.045.782,07 ₺**

\*Önlisans ve lisans öğrenci sayıları göz önünde bulundurulmuştur.

\*\*\*Mali veriler 2017-2018 denetim raporlarına göre verilmiştir.

\*\*2018 ÖSYM Kılavuz verilerine göre olup indirimler hariçtir.

Öğrenci başına cari giderler, tanıtım harcamaları hariç hesaplanmıştır.

Toplam alan ve kütüphaneye ait veriler Şubat 2019 itibarıyla yükseköğretim kurumunun beyanıdır. Diğer veriler Mayıs 2019 itibarıyla YÖKSİS'ten alınmıştır. Güncel veriler için YÖK ve ilgili yükseköğretim kurumunun web sitesini takip ediniz.



**BİRÜNİ**  
ÜNİVERSİTESİ



Kuruluş Tarihi  
**2014**



Kütüphane Alanı  
**2.616 m<sup>2</sup>**



Akademik Birim Sayısı  
(6 Fakülte, 2 Enstitü, 1 MYO)  
**9**



Basılı Kitap Sayısı  
**11.279**



Toplam Öğrenci Sayısı  
**8.375**



E-Kitap Sayısı  
**2.968**



Kadrolu Öğretim  
Elemanı Sayısı  
**375**



Tam Bursluluk Oranı\*\*  
**% 10**



Kadrolu Öğretim  
Üyesi Sayısı  
**286**



Öğrenci Gelirinin  
Toplam Gelire Katkısı\*\*\*  
**% 83**



Kadrolu Öğretim Elemanı  
Başına Düşen  
Öğrenci Sayısı  
**22**



Öğrenci Başına  
Cari Gider\*\*\*  
**8.139,80 ₺**



Kadrolu Öğretim Üyesi  
Başına Düşen  
Öğrenci Sayısı  
**29**



Ar-Ge Bütçesi ve  
Kütüphane Harcaması  
Toplamı \*\*\*  
**4.203.583,44 ₺**



Öğrenci Başına Düşen  
Toplam Alan\*  
**20,0 m<sup>2</sup>**



Reklam-Tanıtım  
Gideri \*\*\*  
**3.909.212,03 ₺**

\*Önlisans ve lisans öğrenci sayıları göz önünde bulundurulmuştur.  
\*\*2018 ÖSYM Kılavuz verilerine göre olup indirimler hariçtir.

\*\*\*Mali veriler 2017-2018 denetim raporlarına göre verilmiştir.  
Öğrenci başına cari giderler, tanıtım harcamaları hariç hesaplanmıştır.

Toplam alan ve kütüphaneye ait veriler Şubat 2019 itibarıyla yükseköğretim kurumunun beyanıdır. Diğer veriler Mayıs 2019 itibarıyla YÖKSİS'ten alınmıştır. Güncel veriler için YÖK ve ilgili yükseköğretim kurumunun web sitesini takip ediniz.



Kuruluş Tarihi  
**1997**



Akademik Birim Sayısı  
(3 Fakülte, 2 Enstitü, 2 YO, 1MYO)  
**8**



Toplam Öğrenci Sayısı  
**5.669**



Kadrolu Öğretim  
Elemanı Sayısı  
**183**



Kadrolu Öğretim  
Üyesi Sayısı  
**58**



Kadrolu Öğretim Elemanı  
Başına Düşen  
Öğrenci Sayısı  
**31**



Kadrolu Öğretim Üyesi  
Başına Düşen  
Öğrenci Sayısı  
**98**



Öğrenci Başına Düşen  
Toplam Alan\*  
**117,5 m<sup>2</sup>**



Kütüphane Alanı  
**5.556 m<sup>2</sup>**



Basılı Kitap Sayısı  
**50.112**



E-Kitap Sayısı  
**334.322**



Tam Bursluluk Oranı\*\*  
**% 10**



Öğrenci Gelirinin  
Toplam Gelire Katkısı\*\*\*  
**% 76**



Öğrenci Başına  
Cari Gider\*\*\*  
**8.033,75 ₺**



Ar-Ge Bütçesi ve  
Kütüphane Harcaması  
Toplamı \*\*\*  
**4.328.070,03 ₺**



Reklam-Tanıtım  
Gideri \*\*\*  
**1.309.969,04 ₺**

\*Önlisans ve lisans öğrenci sayıları göz önünde bulundurulmuştur.  
\*\*2018 ÖSYM Kılavuz verilerine göre olup indirimler hariçtir.

\*\*\*Mali veriler 2017-2018 denetim raporlarına göre verilmiştir.  
Öğrenci başına cari giderler, tanıtım harcamaları hariç hesaplanmıştır.

Toplam alan ve kütüphaneye ait veriler Şubat 2019 itibarıyla yükseköğretim kurumunun beyanıdır. Diğer veriler Mayıs 2019 itibarıyla YÖKSİS'ten alınmıştır. Güncel veriler için YÖK ve ilgili yükseköğretim kurumunun web sitesini takip ediniz.



Kuruluş Tarihi  
**1997**



Kütüphane Alanı  
**6.100 m<sup>2</sup>**



Akademik Birim Sayısı  
(5 Fakülte, 2 Enstitü, 2 MYO)  
**9**



Basılı Kitap Sayısı  
**54.483**



Toplam Öğrenci Sayısı  
**8.148**



E-Kitap Sayısı  
**33.870**



Kadrolu Öğretim  
Elemanı Sayısı  
**339**



Tam Bursluluk Oranı\*\*  
**% 12**



Kadrolu Öğretim  
Üyesi Sayısı  
**183**



Öğrenci Gelirinin  
Toplam Gelire Katkısı\*\*\*  
**% 61**



Kadrolu Öğretim Elemanı  
Başına Düşen  
Öğrenci Sayısı  
**24**



Öğrenci Başına  
Cari Gider\*\*\*  
**12.662,27 ₺**



Kadrolu Öğretim Üyesi  
Başına Düşen  
Öğrenci Sayısı  
**45**



Ar-Ge Bütçesi ve  
Kütüphane Harcaması  
Toplamı \*\*\*  
**101.288.521,55 ₺**



Öğrenci Başına Düşen  
Toplam Alan\*  
**57,6 m<sup>2</sup>**



Reklam-Tanıtım  
Gideri \*\*\*  
**1.059.436,53 ₺**

\*Önlisans ve lisans öğrenci sayıları göz önünde bulundurulmuştur.  
\*\*2018 ÖSYM Kılavuz verilerine göre olup indirimler hariçtir.

\*\*\*Mali veriler 2017-2018 denetim raporlarına göre verilmiştir.  
Öğrenci başına cari giderler, tanıtım harcamaları hariç hesaplanmıştır.

Toplam alan ve kütüphaneye ait veriler Şubat 2019 itibarıyla yükseköğretim kurumunun beyanıdır. Diğer veriler Mayıs 2019 itibarıyla YÖKSİS'ten alınmıştır. Güncel veriler için YÖK ve ilgili yükseköğretim kurumunun web sitesini takip ediniz.



Kuruluş Tarihi  
**2006**



Kütüphane Alanı  
**622 m<sup>2</sup>**



Akademik Birim Sayısı  
(3 Fakülte, 2 Enstitü, 1 YO 1 MYO)  
**7**



Basılı Kitap Sayısı  
**14.568**



Toplam Öğrenci Sayısı  
**2.458**



E-Kitap Sayısı  
**205.466**



Kadrolu Öğretim  
Elemanı Sayısı  
**243**



Tam Bursluluk Oranı\*\*  
**% 10**



Kadrolu Öğretim  
Üyesi Sayısı  
**200**



Öğrenci Gelirinin  
Toplam Gelire Katkısı\*\*\*  
**% 54**



Kadrolu Öğretim Elemanı  
Başına Düşen  
Öğrenci Sayısı  
**10**



Öğrenci Başına  
Cari Gider\*\*\*  
**30.407,28 ₺**



Kadrolu Öğretim Üyesi  
Başına Düşen  
Öğrenci Sayısı  
**12**



Ar-Ge Bütçesi ve  
Kütüphane Harcaması  
Toplamı \*\*\*  
**975.757,26 ₺**



Öğrenci Başına Düşen  
Toplam Alan\*  
**37,4 m<sup>2</sup>**



Reklam-Tanıtım  
Gideri \*\*\*  
**518.366,77 ₺**

\*Önlisans ve lisans öğrenci sayıları göz önünde bulundurulmuştur.

\*\*\*Mali veriler 2017-2018 denetim raporlarına göre verilmiştir.

\*\*2018 ÖSYM Kılavuz verilerine göre olup indirimler hariçtir.

Öğrenci başına cari giderler, tanıtım harcamaları hariç hesaplanmıştır.

Toplam alan ve kütüphaneye ait veriler Şubat 2019 itibarıyla yükseköğretim kurumunun beyanıdır. Diğer veriler Mayıs 2019 itibarıyla YÖKSİS'ten alınmıştır. Güncel veriler için YÖK ve ilgili yükseköğretim kurumunun web sitesini takip ediniz.





Kuruluş Tarihi  
**1997**



Akademik Birim Sayısı  
(5 Fakülte, 2 Enstitü, 1 MYO)  
**8**



Toplam Öğrenci Sayısı  
**8.634**



Kadrolu Öğretim  
Elemanı Sayısı  
**274**



Kadrolu Öğretim  
Üyesi Sayısı  
**159**



Kadrolu Öğretim Elemanı  
Başına Düşen  
Öğrenci Sayısı  
**32**



Kadrolu Öğretim Üyesi  
Başına Düşen  
Öğrenci Sayısı  
**54**



Öğrenci Başına Düşen  
Toplam Alan\*  
**11,1 m<sup>2</sup>**



Kütüphane Alanı  
**2.607 m<sup>2</sup>**



Basılı Kitap Sayısı  
**34.003**



E-Kitap Sayısı  
**318.042**



Tam Bursluluk Oranı\*\*  
**% 10**



Öğrenci Gelirinin  
Toplam Gelire Katkısı\*\*\*  
**% 94**



Öğrenci Başına  
Cari Gider\*\*\*  
**9.952,76 ₺**



Ar-Ge Bütçesi ve  
Kütüphane Harcaması  
Toplamı \*\*\*  
**1.518.458,18 ₺**



Reklam-Tanıtım  
Gideri \*\*\*  
**1.857.888,05 ₺**

\*Önlisans ve lisans öğrenci sayıları göz önünde bulundurulmuştur.  
\*\*2018 ÖSYM Kılavuz verilerine göre olup indirimler hariçtir.

\*\*\*Mali veriler 2017-2018 denetim raporlarına göre verilmiştir.  
Öğrenci başına cari giderler, tanıtım harcamaları hariç hesaplanmıştır.

Toplam alan ve kütüphaneye ait veriler Şubat 2019 itibarıyla yükseköğretim kurumunun beyanıdır. Diğer veriler Mayıs 2019 itibarıyla YÖKSİS'ten alınmıştır. Güncel veriler için YÖK ve ilgili yükseköğretim kurumunun web sitesini takip ediniz.



T.C.  
**Faruk Sarıaç**  
TASARIM MESLEK YÜKSEKOKULU  
VOCATIONAL SCHOOL OF DESIGN



Kuruluş Tarihi  
**2010**



Kütüphane Alanı  
**130 m<sup>2</sup>**



Akademik Birim Sayısı  
(1 MYO)  
**1**



Basılı Kitap Sayısı  
**3.136**



Toplam Öğrenci Sayısı  
**627**



E-Kitap Sayısı  
**0**



Kadrolu Öğretim  
Elemanı Sayısı  
**45**



Tam Bursluluk Oranı\*\*  
**% 10**



Kadrolu Öğretim  
Üyesi Sayısı  
**0**



Öğrenci Gelirinin  
Toplam Gelire Katkısı\*\*\*  
**% 72**



Kadrolu Öğretim Elemanı  
Başına Düşen  
Öğrenci Sayısı  
**14**



Öğrenci Başına  
Cari Gider\*\*\*  
**7.815,52 ₺**



Kadrolu Öğretim Üyesi  
Başına Düşen  
Öğrenci Sayısı  
**-**



Ar-Ge Bütçesi ve  
Kütüphane Harcaması  
Toplamı \*\*\*  
**3.199,83 ₺**



Öğrenci Başına Düşen  
Toplam Alan\*  
**11,2 m<sup>2</sup>**



Reklam-Tanıtım  
Gideri \*\*\*  
**87.751,22 ₺**

\*Önlisans ve lisans öğrenci sayıları göz önünde bulundurulmuştur.  
\*\*2018 ÖSYM Kılavuz verilerine göre olup indirimler hariçtir.

\*\*\*Mali veriler 2017-2018 denetim raporlarına göre verilmiştir.  
Öğrenci başına cari giderler, tanıtım harcamaları hariç hesaplanmıştır.

Toplam alan ve kütüphaneye ait veriler Şubat 2019 itibarıyla yükseköğretim kurumunun beyanıdır. Diğer veriler Mayıs 2019 itibarıyla YÖKSİS'ten alınmıştır. Güncel veriler için YÖK ve ilgili yükseköğretim kurumunun web sitesini takip ediniz.



Kuruluş Tarihi  
**2010**



Kütüphane Alanı  
**1.824 m<sup>2</sup>**



Akademik Birim Sayısı  
(7 Fakülte 2 Enstitü 2 MYO)  
**11**



Basılı Kitap Sayısı  
**94.030**



Toplam Öğrenci Sayısı  
**6.724**



E-Kitap Sayısı  
**226.217**



Kadrolu Öğretim  
Elemanı Sayısı  
**296**



Tam Bursluluk Oranı\*\*  
**% 19**



Kadrolu Öğretim  
Üyesi Sayısı  
**140**



Öğrenci Gelirinin  
Toplam Gelire Katkısı\*\*\*  
**% 56**



Kadrolu Öğretim Elemanı  
Başına Düşen  
Öğrenci Sayısı  
**23**



Öğrenci Başına  
Cari Gider\*\*\*  
**12.459,80 ₺**



Kadrolu Öğretim Üyesi  
Başına Düşen  
Öğrenci Sayısı  
**48**



Ar-Ge Bütçesi ve  
Kütüphane Harcaması  
Toplamı \*\*\*  
**12.719.829,64 ₺**



Öğrenci Başına Düşen  
Toplam Alan\*  
**17,1 m<sup>2</sup>**



Reklam-Tanıtım  
Gideri \*\*\*  
**2.231.683,32 ₺**

\*Önlisans ve lisans öğrenci sayıları göz önünde bulundurulmuştur.  
\*\*2018 ÖSYM Kılavuz verilerine göre olup indirimler hariçtir.

\*\*\*Mali veriler 2017-2018 denetim raporlarına göre verilmiştir.  
Öğrenci başına cari giderler, tanıtım harcamaları hariç hesaplanmıştır.

Toplam alan ve kütüphaneye ait veriler Şubat 2019 itibarıyla yükseköğretim kurumunun beyanıdır. Diğer veriler Mayıs 2019 itibarıyla YÖKSİS'ten alınmıştır. Güncel veriler için YÖK ve ilgili yükseköğretim kurumunun web sitesini takip ediniz.



Kuruluş Tarihi  
**1998**



Kütüphane Alanı  
**988 m<sup>2</sup>**



Akademik Birim Sayısı  
(6 Fakülte, 4 Enstitü, 4 YO, 1 MYO)  
**15**



Basılı Kitap Sayısı  
**43.995**



Toplam Öğrenci Sayısı  
**10.816**



E-Kitap Sayısı  
**0**



Kadrolu Öğretim  
Elemanı Sayısı  
**284**



Tam Bursluluk Oranı\*\*  
**% 10**



Kadrolu Öğretim  
Üyesi Sayısı  
**154**



Öğrenci Gelirinin  
Toplam Gelire Katkısı\*\*\*  
**% 77**



Kadrolu Öğretim Elemanı  
Başına Düşen  
Öğrenci Sayısı  
**38**



Öğrenci Başına  
Cari Gider\*\*\*  
**11.761,03 ₺**



Kadrolu Öğretim Üyesi  
Başına Düşen  
Öğrenci Sayısı  
**70**



Ar-Ge Bütçesi ve  
Kütüphane Harcaması  
Toplamı \*\*\*  
**1.316.317,97 ₺**



Öğrenci Başına Düşen  
Toplam Alan\*  
**4,9 m<sup>2</sup>**



Reklam-Tanıtım  
Gideri \*\*\*  
**1.906.726,05 ₺**

\*Önlisans ve lisans öğrenci sayıları göz önünde bulundurulmuştur.

\*\*\*Mali veriler 2017-2018 denetim raporlarına göre verilmiştir.

\*\*2018 ÖSYM Kılavuz verilerine göre olup indirimler hariçtir.

Öğrenci başına cari giderler, tanıtım harcamaları hariç hesaplanmıştır.

Toplam alan ve kütüphaneye ait veriler Şubat 2019 itibarıyla yükseköğretim kurumunun beyanıdır. Diğer veriler Mayıs 2019 itibarıyla YÖKSİS'ten alınmıştır. Güncel veriler için YÖK ve ilgili yükseköğretim kurumunun web sitesini takip ediniz.



Kuruluş Tarihi  
**2008**



Kütüphane Alanı  
**1.300 m<sup>2</sup>**



Akademik Birim Sayısı  
(7 Fakülte, 3 Enstitü, 1 MYO)  
**11**



Basılı Kitap Sayısı  
**25.013**



Toplam Öğrenci Sayısı  
**7.931**



E-Kitap Sayısı  
**19.464**



Kadrolu Öğretim  
Elemanı Sayısı  
**311**



Tam Bursluluk Oranı\*\*  
**% 14**



Kadrolu Öğretim  
Üyesi Sayısı  
**176**



Öğrenci Gelirinin  
Toplam Gelire Katkısı\*\*\*  
**% 93**



Kadrolu Öğretim Elemanı  
Başına Düşen  
Öğrenci Sayısı  
**26**



Öğrenci Başına  
Cari Gider\*\*\*  
**8.681,55 ₺**



Kadrolu Öğretim Üyesi  
Başına Düşen  
Öğrenci Sayısı  
**45**



Ar-Ge Bütçesi ve  
Kütüphane Harcaması  
Toplamı \*\*\*  
**5.130.231,81 ₺**



Öğrenci Başına Düşen  
Toplam Alan\*  
**18,8 m<sup>2</sup>**



Reklam-Tanıtım  
Gideri \*\*\*  
**2.707.560,60 ₺**

\*Önlisans ve lisans öğrenci sayıları göz önünde bulundurulmuştur.  
\*\*2018 ÖSYM Kılavuz verilerine göre olup indirimler hariçtir.

\*\*\*Mali veriler 2017-2018 denetim raporlarına göre verilmiştir.  
Öğrenci başına cari giderler, tanıtım harcamaları hariç hesaplanmıştır.

Toplam alan ve kütüphaneye ait veriler Şubat 2019 itibarıyla yükseköğretim kurumunun beyanıdır. Diğer veriler Mayıs 2019 itibarıyla YÖKSİS'ten alınmıştır. Güncel veriler için YÖK ve ilgili yükseköğretim kurumunun web sitesini takip ediniz.



Kuruluş Tarihi  
**1996**



Akademik Birim Sayısı  
(6 Fakülte, 2 Enstitü, 2 MYO)  
**10**



Toplam Öğrenci Sayısı  
**6.994**



Kadrolu Öğretim  
Elemanı Sayısı  
**233**



Kadrolu Öğretim  
Üyesi Sayısı  
**117**



Kadrolu Öğretim Elemanı  
Başına Düşen  
Öğrenci Sayısı  
**30**



Kadrolu Öğretim Üyesi  
Başına Düşen  
Öğrenci Sayısı  
**60**



Öğrenci Başına Düşen  
Toplam Alan\*  
**110,6 m<sup>2</sup>**



Kütüphane Alanı  
**2.290 m<sup>2</sup>**



Basılı Kitap Sayısı  
**59.945**



E-Kitap Sayısı  
**522.374**



Tam Bursluluk Oranı\*\*  
**% 10**



Öğrenci Gelirinin  
Toplam Gelire Katkısı\*\*\*  
**% 97**



Öğrenci Başına  
Cari Gider\*\*\*  
**14.912,11 ₺**



Ar-Ge Bütçesi ve  
Kütüphane Harcaması  
Toplamı \*\*\*  
**31.873.614,77 ₺**



Reklam-Tanıtım  
Gideri \*\*\*  
**3.029.333,91 ₺**

\*Önlisans ve lisans öğrenci sayıları göz önünde bulundurulmuştur.  
\*\*2018 ÖSYM Kılavuz verilerine göre olup indirimler hariçtir.

\*\*\*Mali veriler 2017-2018 denetim raporlarına göre verilmiştir.  
Öğrenci başına cari giderler, tanıtım harcamaları hariç hesaplanmıştır.

Toplam alan ve kütüphaneye ait veriler Şubat 2019 itibarıyla yükseköğretim kurumunun beyanıdır. Diğer veriler Mayıs 2019 itibarıyla YÖKSİS'ten alınmıştır. Güncel veriler için YÖK ve ilgili yükseköğretim kurumunun web sitesini takip ediniz.



Kuruluş Tarihi  
**2015**



Kütüphane Alanı  
**971 m<sup>2</sup>**



Akademik Birim Sayısı  
(7 Fakülte, 5 Enstitü, 1 YO)  
**13**



Basılı Kitap Sayısı  
**16.509**



Toplam Öğrenci Sayısı  
**978**



E-Kitap Sayısı  
**1.854**



Kadrolu Öğretim  
Elemanı Sayısı  
**131**



Tam Bursluluk Oranı\*\*  
**% 100**



Kadrolu Öğretim  
Üyesi Sayısı  
**86**



Öğrenci Gelirinin  
Toplam Gelire Katkısı\*\*\*  
**% 0,0**



Kadrolu Öğretim Elemanı  
Başına Düşen  
Öğrenci Sayısı  
**7**



Öğrenci Başına  
Cari Gider\*\*\*  
**143.256,84 ₺**



Kadrolu Öğretim Üyesi  
Başına Düşen  
Öğrenci Sayısı  
**11**



Ar-Ge Bütçesi ve  
Kütüphane Harcaması  
Toplamı \*\*\*  
**1.244.256,96 ₺**



Öğrenci Başına Düşen  
Toplam Alan\*  
**77,0 m<sup>2</sup>**



Reklam-Tanıtım  
Gideri \*\*\*  
**3.370.580,82 ₺**

\*Önlisans ve lisans öğrenci sayıları göz önünde bulundurulmuştur.  
\*\*2018 ÖSYM Kılavuz verilerine göre olup indirimler hariçtir.

\*\*\*Mali veriler 2017-2018 denetim raporlarına göre verilmiştir.  
Öğrenci başına cari giderler, tanıtım harcamaları hariç hesaplanmıştır.

Toplam alan ve kütüphaneye ait veriler Şubat 2019 itibarıyla yükseköğretim kurumunun beyanıdır. Diğer veriler Mayıs 2019 itibarıyla YÖKSİS'ten alınmıştır. Güncel veriler için YÖK ve ilgili yükseköğretim kurumunun web sitesini takip ediniz.



Kuruluş Tarihi  
**1984**



Kütüphane Alanı  
**12.423 m<sup>2</sup>**



Akademik Birim Sayısı  
(8 Fakülte, 6 Enstitü, 2 YO, 1 MYO)  
**17**



Basılı Kitap Sayısı  
**507.596**



Toplam Öğrenci Sayısı  
**12.185**



E-Kitap Sayısı  
**599.673**



Kadrolu Öğretim  
Elemanı Sayısı  
**758**



Tam Bursluluk Oranı\*\*  
**% 20**



Kadrolu Öğretim  
Üyesi Sayısı  
**353**



Öğrenci Gelirinin  
Toplam Gelire Katkısı\*\*\*  
**% 64**



Kadrolu Öğretim Elemanı  
Başına Düşen  
Öğrenci Sayısı  
**16**



Öğrenci Başına  
Cari Gider\*\*\*  
**32.834,38 ₺**



Kadrolu Öğretim Üyesi  
Başına Düşen  
Öğrenci Sayısı  
**35**



Ar-Ge Bütçesi ve  
Kütüphane Harcaması  
Toplamı \*\*\*  
**370.320.529,00 ₺**



Öğrenci Başına Düşen  
Toplam Alan\*  
**301,5 m<sup>2</sup>**



Reklam-Tanıtım  
Gideri \*\*\*  
**1.578.000,00 ₺**

\*Önlisans ve lisans öğrenci sayıları göz önünde bulundurulmuştur.  
\*\*2018 ÖSYM Kılavuz verilerine göre olup indirimler hariçtir.

\*\*\*Mali veriler 2017-2018 denetim raporlarına göre verilmiştir.  
Öğrenci başına cari giderler, tanıtım harcamaları hariç hesaplanmıştır.

Toplam alan ve kütüphaneye ait veriler Şubat 2019 itibarıyla yükseköğretim kurumunun beyanıdır. Diğer veriler Mayıs 2019 itibarıyla YÖKSİS'ten alınmıştır. Güncel veriler için YÖK ve ilgili yükseköğretim kurumunun web sitesini takip ediniz.





Kuruluş Tarihi  
**2010**



Akademik Birim Sayısı  
(4 Fakülte, 1 Enstitü)  
**5**



Toplam Öğrenci Sayısı  
**1.647**



Kadrolu Öğretim  
Elemanı Sayısı  
**99**



Kadrolu Öğretim  
Üyesi Sayısı  
**62**



Kadrolu Öğretim Elemanı  
Başına Düşen  
Öğrenci Sayısı  
**17**



Kadrolu Öğretim Üyesi  
Başına Düşen  
Öğrenci Sayısı  
**27**



Öğrenci Başına Düşen  
Toplam Alan\*  
**68,3 m<sup>2</sup>**



Kütüphane Alanı  
**833 m<sup>2</sup>**



Basılı Kitap Sayısı  
**83.295**



E-Kitap Sayısı  
**170.000**



Tam Bursluluk Oranı\*\*  
**% 11**



Öğrenci Gelirinin  
Toplam Gelire Katkısı\*\*\*  
**% 14**



Öğrenci Başına  
Cari Gider\*\*\*  
**20.085 ₺**



Ar-Ge Bütçesi ve  
Kütüphane Harcaması  
Toplamı \*\*\*  
**2.679.971,60 ₺**



Reklam-Tanıtım  
Gideri \*\*\*  
**620.325,00 ₺**

\*Önlisans ve lisans öğrenci sayıları göz önünde bulundurulmuştur.  
\*\*2018 ÖSYM Kılavuz verilerine göre olup indirimler hariçtir.

\*\*\*Mali veriler 2017-2018 denetim raporlarına göre verilmiştir.  
Öğrenci başına cari giderler, tanıtım harcamaları hariç hesaplanmıştır.

Toplam alan ve kütüphaneye ait veriler Şubat 2019 itibarıyla yükseköğretim kurumunun beyanıdır. Diğer veriler Mayıs 2019 itibarıyla YÖKSİS'ten alınmıştır. Güncel veriler için YÖK ve ilgili yükseköğretim kurumunun web sitesini takip ediniz.



Kuruluş Tarihi  
**2007**



Kütüphane Alanı  
**2.312 m<sup>2</sup>**



Akademik Birim Sayısı  
(5 Fakülte, 3 Enstitü, 3 YO, 1 MYO)  
**12**



Basılı Kitap Sayısı  
**53.021**



Toplam Öğrenci Sayısı  
**13.696**



E-Kitap Sayısı  
**189.747**



Kadrolu Öğretim  
Elemanı Sayısı  
**470**



Tam Bursluluk Oranı\*\*  
**% 11**



Kadrolu Öğretim  
Üyesi Sayısı  
**231**



Öğrenci Gelirinin  
Toplam Gelire Katkısı\*\*\*  
**% 84**



Kadrolu Öğretim Elemanı  
Başına Düşen  
Öğrenci Sayısı  
**29**



Öğrenci Başına  
Cari Gider\*\*\*  
**9.414,79 ₺**



Kadrolu Öğretim Üyesi  
Başına Düşen  
Öğrenci Sayısı  
**59**



Ar-Ge Bütçesi ve  
Kütüphane Harcaması  
Toplamı \*\*\*  
**4.635.491,73 ₺**



Öğrenci Başına Düşen  
Toplam Alan\*  
**13,0 m<sup>2</sup>**



Reklam-Tanıtım  
Gideri \*\*\*  
**6.166.848,91 ₺**

\*Önlisans ve lisans öğrenci sayıları göz önünde bulundurulmuştur.  
\*\*2018 ÖSYM Kılavuz verilerine göre olup indirimler hariçtir.

\*\*\*Mali veriler 2017-2018 denetim raporlarına göre verilmiştir.  
Öğrenci başına cari giderler, tanıtım harcamaları hariç hesaplanmıştır.

Toplam alan ve kütüphaneye ait veriler Şubat 2019 itibarıyla yükseköğretim kurumunun beyanıdır. Diğer veriler Mayıs 2019 itibarıyla YÖKSİS'ten alınmıştır. Güncel veriler için YÖK ve ilgili yükseköğretim kurumunun web sitesini takip ediniz.



Kuruluş Tarihi  
**2007**



Kütüphane Alanı  
**3.318 m<sup>2</sup>**



Akademik Birim Sayısı  
(12 Fakülte, 3 Enstitü, 2 YO, 3 MYO)  
**20**



Basılı Kitap Sayısı  
**53.550**



Toplam Öğrenci Sayısı  
**35.999**



E-Kitap Sayısı  
**21.283**



Kadrolu Öğretim  
Elemanı Sayısı  
**889**



Tam Bursluluk Oranı\*\*  
**% 11**



Kadrolu Öğretim  
Üyesi Sayısı  
**491**



Öğrenci Gelirinin  
Toplam Gelire Katkısı\*\*\*  
**% 61**



Kadrolu Öğretim Elemanı  
Başına Düşen  
Öğrenci Sayısı  
**40**



Öğrenci Başına  
Cari Gider\*\*\*  
**8.257,74 ₺**



Kadrolu Öğretim Üyesi  
Başına Düşen  
Öğrenci Sayısı  
**73**



Ar-Ge Bütçesi ve  
Kütüphane Harcaması  
Toplamı \*\*\*  
**4.862.576,01 ₺**



Öğrenci Başına Düşen  
Toplam Alan\*  
**11,9 m<sup>2</sup>**



Reklam-Tanıtım  
Gideri \*\*\*  
**12.339.687,79 ₺**

\*Önlisans ve lisans öğrenci sayıları göz önünde bulundurulmuştur.

\*\*\*Mali veriler 2017-2018 denetim raporlarına göre verilmiştir.

\*\*2018 ÖSYM Kılavuz verilerine göre olup indirimler hariçtir.

Öğrenci başına cari giderler, tanıtım harcamaları hariç hesaplanmıştır.

Toplam alan ve kütüphaneye ait veriler Şubat 2019 itibarıyla yükseköğretim kurumunun beyanıdır. Diğer veriler Mayıs 2019 itibarıyla YÖKSİS'ten alınmıştır. Güncel veriler için YÖK ve ilgili yükseköğretim kurumunun web sitesini takip ediniz.



Kuruluş Tarihi  
**2016**



Kütüphane Alanı  
**830 m<sup>2</sup>**



Akademik Birim Sayısı  
(3 Fakülte, 2 Enstitü, 1 YO, 1 MYO)  
**7**



Basılı Kitap Sayısı  
**16.869**



Toplam Öğrenci Sayısı  
**5.734**



E-Kitap Sayısı  
**24.184**



Kadrolu Öğretim  
Elemanı Sayısı  
**188**



Tam Bursluluk Oranı\*\*  
**% 10**



Kadrolu Öğretim  
Üyesi Sayısı  
**50**



Öğrenci Gelirinin  
Toplam Gelire Katkısı\*\*\*  
**% 89**



Kadrolu Öğretim Elemanı  
Başına Düşen  
Öğrenci Sayısı  
**31**



Öğrenci Başına  
Cari Gider\*\*\*  
**6.210,61 ₺**



Kadrolu Öğretim Üyesi  
Başına Düşen  
Öğrenci Sayısı  
**115**



Ar-Ge Bütçesi ve  
Kütüphane Harcaması  
Toplamı \*\*\*  
**623.194,13 ₺**



Öğrenci Başına Düşen  
Toplam Alan\*  
**10,4 m<sup>2</sup>**



Reklam-Tanıtım  
Gideri \*\*\*  
**1.966.075,64 ₺**

\*Önlisans ve lisans öğrenci sayıları göz önünde bulundurulmuştur.

\*\*\*Mali veriler 2017-2018 denetim raporlarına göre verilmiştir.

\*\*2018 ÖSYM Kılavuz verilerine göre olup indirimler hariçtir.

Öğrenci başına cari giderler, tanıtım harcamaları hariç hesaplanmıştır.

Toplam alan ve kütüphaneye ait veriler Şubat 2019 itibarıyla yükseköğretim kurumunun beyanıdır. Diğer veriler Mayıs 2019 itibarıyla YÖKSİS'ten alınmıştır. Güncel veriler için YÖK ve ilgili yükseköğretim kurumunun web sitesini takip ediniz.



Kuruluş Tarihi  
**1996**



Akademik Birim Sayısı  
(7 Fakülte, 2 Enstitü, 5 YO, 3 MYO )  
**17**



Toplam Öğrenci Sayısı  
**25.264**



Kadrolu Öğretim  
Elemanı Sayısı  
**646**



Kadrolu Öğretim  
Üyesi Sayısı  
**304**



Kadrolu Öğretim Elemanı  
Başına Düşen  
Öğrenci Sayısı  
**39**



Kadrolu Öğretim Üyesi  
Başına Düşen  
Öğrenci Sayısı  
**83**



Öğrenci Başına Düşen  
Toplam Alan\*  
**10,2 m<sup>2</sup>**



Kütüphane Alanı  
**4.492 m<sup>2</sup>**



Basılı Kitap Sayısı  
**144.295**



E-Kitap Sayısı  
**409.191**



Tam Bursluluk Oranı\*\*  
**% 10**



Öğrenci Gelirinin  
Toplam Gelire Katkısı\*\*\*  
**% 59**



Öğrenci Başına  
Cari Gider\*\*\*  
**15.296,30 ₺**



Ar-Ge Bütçesi ve  
Kütüphane Harcaması  
Toplamı \*\*\*  
**10.320.643,83 ₺**



Reklam-Tanıtım  
Gideri \*\*\*  
**10.310.427,21 ₺**

\*Önlisans ve lisans öğrenci sayıları göz önünde bulundurulmuştur.

\*\*2018 ÖSYM Kılavuz verilerine göre olup indirimler hariçtir.

\*\*\*Mali veriler 2017-2018 denetim raporlarına göre verilmiştir.

Öğrenci başına cari giderler, tanıtım harcamaları hariç hesaplanmıştır.

Toplam alan ve kütüphaneye ait veriler Şubat 2019 itibarıyla yükseköğretim kurumunun beyanıdır. Diğer veriler Mayıs 2019 itibarıyla YÖKSİS'ten alınmıştır. Güncel veriler için YÖK ve ilgili yükseköğretim kurumunun web sitesini takip ediniz.



Kuruluş Tarihi  
**2013**



Kütüphane Alanı  
**344 m<sup>2</sup>**



Akademik Birim Sayısı  
(4 Fakülte, 3 Enstitü, 2 YO, 2 MYO)  
**11**



Basılı Kitap Sayısı  
**12.817**



Toplam Öğrenci Sayısı  
**7.136**



E-Kitap Sayısı  
**2.184**



Kadrolu Öğretim  
Elemanı Sayısı  
**241**



Tam Bursluluk Oranı\*\*  
**% 10**



Kadrolu Öğretim  
Üyesi Sayısı  
**141**



Öğrenci Gelirinin  
Toplam Gelire Katkısı\*\*\*  
**% 89**



Kadrolu Öğretim Elemanı  
Başına Düşen  
Öğrenci Sayısı  
**30**



Öğrenci Başına  
Cari Gider\*\*\*  
**5.814,49 ₺**



Kadrolu Öğretim Üyesi  
Başına Düşen  
Öğrenci Sayısı  
**51**



Ar-Ge Bütçesi ve  
Kütüphane Harcaması  
Toplamı \*\*\*  
**311.963,40 ₺**



Öğrenci Başına Düşen  
Toplam Alan\*  
**26,9 m<sup>2</sup>**



Reklam-Tanıtım  
Gideri \*\*\*  
**13.874.468,46 ₺**

\*Önlisans ve lisans öğrenci sayıları göz önünde bulundurulmuştur.  
\*\*2018 ÖSYM Kılavuz verilerine göre olup indirimler hariçtir.

\*\*\*Mali veriler 2017-2018 denetim raporlarına göre verilmiştir.  
Öğrenci başına cari giderler, tanıtım harcamaları hariç hesaplanmıştır.

Toplam alan ve kütüphaneye ait veriler Şubat 2019 itibarıyla yükseköğretim kurumunun beyanıdır. Diğer veriler Mayıs 2019 itibarıyla YÖKSİS'ten alınmıştır. Güncel veriler için YÖK ve ilgili yükseköğretim kurumunun web sitesini takip ediniz.



Kuruluş Tarihi  
**2011**



Kütüphane Alanı  
**377 m<sup>2</sup>**



Akademik Birim Sayısı  
(7 Fakülte, 3 Enstitü, 1 YO, 1MYO)  
**12**



Basılı Kitap Sayısı  
**15.792**



Toplam Öğrenci Sayısı  
**4.537**



E-Kitap Sayısı  
**0**



Kadrolu Öğretim  
Elemanı Sayısı  
**263**



Tam Bursluluk Oranı\*\*  
**% 12**



Kadrolu Öğretim  
Üyesi Sayısı  
**131**



Öğrenci Gelirinin  
Toplam Gelire Katkısı\*\*\*  
**% 87**



Kadrolu Öğretim Elemanı  
Başına Düşen  
Öğrenci Sayısı  
**17**



Öğrenci Başına  
Cari Gider\*\*\*  
**13.302,58 ₺**



Kadrolu Öğretim Üyesi  
Başına Düşen  
Öğrenci Sayısı  
**35**



Ar-Ge Bütçesi ve  
Kütüphane Harcaması  
Toplamı \*\*\*  
**30.272.115,81 ₺**



Öğrenci Başına Düşen  
Toplam Alan\*  
**17,8 m<sup>2</sup>**



Reklam-Tanıtım  
Gideri \*\*\*  
**1.344.618,12 ₺**

\*Önlisans ve lisans öğrenci sayıları göz önünde bulundurulmuştur.

\*\*\*Mali veriler 2017-2018 denetim raporlarına göre verilmiştir.

\*\*2018 ÖSYM Kılavuz verilerine göre olup indirimler hariçtir.

Öğrenci başına cari giderler, tanıtım harcamaları hariç hesaplanmıştır.

Toplam alan ve kütüphaneye ait veriler Şubat 2019 itibarıyla yükseköğretim kurumunun beyanıdır. Diğer veriler Mayıs 2019 itibarıyla YÖKSİS'ten alınmıştır. Güncel veriler için YÖK ve ilgili yükseköğretim kurumunun web sitesini takip ediniz.



Kuruluş Tarihi  
**2011**



Kütüphane Alanı  
**6.749 m<sup>2</sup>**



Akademik Birim Sayısı  
(3 Fakülte, 3 Enstitü, 3 YO, 2 MYO)  
**11**



Basılı Kitap Sayısı  
**49.830**



Toplam Öğrenci Sayısı  
**23.739**



E-Kitap Sayısı  
**183.905**



Kadrolu Öğretim  
Elemanı Sayısı  
**616**



Tam Bursluluk Oranı\*\*  
**% 10**



Kadrolu Öğretim  
Üyesi Sayısı  
**336**



Öğrenci Gelirinin  
Toplam Gelire Katkısı\*\*\*  
**% 91**



Kadrolu Öğretim Elemanı  
Başına Düşen  
Öğrenci Sayısı  
**39**



Öğrenci Başına  
Cari Gider\*\*\*  
**9.186,22 ₺**



Kadrolu Öğretim Üyesi  
Başına Düşen  
Öğrenci Sayısı  
**71**



Ar-Ge Bütçesi ve  
Kütüphane Harcaması  
Toplamı \*\*\*  
**9.014.472,55 ₺**



Öğrenci Başına Düşen  
Toplam Alan\*  
**16,1 m<sup>2</sup>**



Reklam-Tanıtım  
Gideri \*\*\*  
**10.739.946,75 ₺**

\*Önlisans ve lisans öğrenci sayıları göz önünde bulundurulmuştur.

\*\*2018 ÖSYM Kılavuz verilerine göre olup indirimler hariçtir.

\*\*\*Mali veriler 2017-2018 denetim raporlarına göre verilmiştir.

Öğrenci başına cari giderler, tanıtım harcamaları hariç hesaplanmıştır.

Toplam alan ve kütüphaneye ait veriler Şubat 2019 itibarıyla yükseköğretim kurumunun beyanıdır. Diğer veriler Mayıs 2019 itibarıyla YÖKSİS'ten alınmıştır. Güncel veriler için YÖK ve ilgili yükseköğretim kurumunun web sitesini takip ediniz.





Kuruluş Tarihi  
**2016**



Kütüphane Alanı  
**85 m<sup>2</sup>**



Akademik Birim Sayısı  
(4 Fakülte, 2 Enstitü, 2 YO, 2 MYO)  
**10**



Basılı Kitap Sayısı  
**4.169**



Toplam Öğrenci Sayısı  
**2.103**



E-Kitap Sayısı  
**34.215**



Kadrolu Öğretim  
Elemanı Sayısı  
**92**



Tam Bursluluk Oranı\*\*  
**% 10**



Kadrolu Öğretim  
Üyesi Sayısı  
**77**



Öğrenci Gelirinin  
Toplam Gelire Katkısı\*\*\*  
**% 21**



Kadrolu Öğretim Elemanı  
Başına Düşen  
Öğrenci Sayısı  
**23**



Öğrenci Başına  
Cari Gider\*\*\*  
**10.098,05 ₺**



Kadrolu Öğretim Üyesi  
Başına Düşen  
Öğrenci Sayısı  
**27**



Ar-Ge Bütçesi ve  
Kütüphane Harcaması  
Toplamı \*\*\*  
**91.620,45 ₺**



Öğrenci Başına Düşen  
Toplam Alan\*  
**31,7 m<sup>2</sup>**



Reklam-Tanıtım  
Gideri \*\*\*  
**1.072.607,62 ₺**

\*Önlisans ve lisans öğrenci sayıları göz önünde bulundurulmuştur.  
\*\*2018 ÖSYM Kılavuz verilerine göre olup indirimler hariçtir.

\*\*\*Mali veriler 2017-2018 denetim raporlarına göre verilmiştir.  
Öğrenci başına cari giderler, tanıtım harcamaları hariç hesaplanmıştır.

Toplam alan ve kütüphaneye ait veriler Şubat 2019 itibarıyla yükseköğretim kurumunun beyanıdır. Diğer veriler Mayıs 2019 itibarıyla YÖKSİS'ten alınmıştır. Güncel veriler için YÖK ve ilgili yükseköğretim kurumunun web sitesini takip ediniz.



T.C. İSTANBUL KÜLTÜR ÜNİVERSİTESİ



Kuruluş Tarihi  
**1997**



Akademik Birim Sayısı  
(8 Fakülte, 2 Enstitü, 4 MYO)  
**14**



Toplam Öğrenci Sayısı  
**15.697**



Kadrolu Öğretim  
Elemanı Sayısı  
**460**



Kadrolu Öğretim  
Üyesi Sayısı  
**217**



Kadrolu Öğretim Elemanı  
Başına Düşen  
Öğrenci Sayısı  
**34**



Kadrolu Öğretim Üyesi  
Başına Düşen  
Öğrenci Sayısı  
**72**



Öğrenci Başına Düşen  
Toplam Alan\*  
**8,8 m<sup>2</sup>**



Kütüphane Alanı  
**4.123 m<sup>2</sup>**



Basılı Kitap Sayısı  
**68.217**



E-Kitap Sayısı  
**237.706**



Tam Bursluluk Oranı\*\*  
**10**



Öğrenci Gelirinin  
Toplam Gelire Katkısı\*\*\*  
**% 66**



Öğrenci Başına  
Cari Gider\*\*\*  
**13.432,2 ₺**



Ar-Ge Bütçesi ve  
Kütüphane Harcaması  
Toplamı \*\*\*  
**5.858.697,30 ₺**



Reklam-Tanıtım  
Gideri \*\*\*  
**5.889.459,85 ₺**

\*Önlisans ve lisans öğrenci sayıları göz önünde bulundurulmuştur.

\*\*2018 ÖSYM Kılavuz verilerine göre olup indirimler hariçtir.

\*\*\*Mali veriler 2017-2018 denetim raporlarına göre verilmiştir.

Öğrenci başına cari giderler, tanıtım harcamaları hariç hesaplanmıştır.

Toplam alan ve kütüphaneye ait veriler Şubat 2019 itibarıyla yükseköğretim kurumunun beyanıdır. Diğer veriler Mayıs 2019 itibarıyla YÖKSİS'ten alınmıştır. Güncel veriler için YÖK ve ilgili yükseköğretim kurumunun web sitesini takip ediniz.



Kuruluş Tarihi  
**2009**



Kütüphane Alanı  
**4.866 m<sup>2</sup>**



Akademik Birim Sayısı  
(12 Fakülte, 3 Enstitü, 1 YO, 4 MYO)  
**20**



Basılı Kitap Sayısı  
**42.084**



Toplam Öğrenci Sayısı  
**30.616**



E-Kitap Sayısı  
**488.020**



Kadrolu Öğretim  
Elemanı Sayısı  
**1.065**



Tam Bursluluk Oranı\*\*  
**% 11**



Kadrolu Öğretim  
Üyesi Sayısı  
**630**



Öğrenci Gelirinin  
Toplam Gelire Katkısı\*\*\*  
**% 88**



Kadrolu Öğretim Elemanı  
Başına Düşen  
Öğrenci Sayısı  
**29**



Öğrenci Başına  
Cari Gider\*\*\*  
**9.291,83 ₺**



Kadrolu Öğretim Üyesi  
Başına Düşen  
Öğrenci Sayısı  
**49**



Ar-Ge Bütçesi ve  
Kütüphane Harcaması  
Toplamı \*\*\*  
**10.293.942,78 ₺**



Öğrenci Başına Düşen  
Toplam Alan\*  
**31,7 m<sup>2</sup>**



Reklam-Tanıtım  
Gideri \*\*\*  
**7.990.918,89 ₺**

\*Önlisans ve lisans öğrenci sayıları göz önünde bulundurulmuştur.  
\*\*2018 ÖSYM Kılavuz verilerine göre olup indirimler hariçtir.

\*\*\*Mali veriler 2017-2018 denetim raporlarına göre verilmiştir.  
Öğrenci başına cari giderler, tanıtım harcamaları hariç hesaplanmıştır.

Toplam alan ve kütüphaneye ait veriler Şubat 2019 itibarıyla yükseköğretim kurumunun beyanıdır. Diğer veriler Mayıs 2019 itibarıyla YÖKSİS'ten alınmıştır. Güncel veriler için YÖK ve ilgili yükseköğretim kurumunun web sitesini takip ediniz.



Kuruluş Tarihi  
**1999**



Kütüphane Alanı  
**3.436 m<sup>2</sup>**



Akademik Birim Sayısı  
(10 Fakülte, 3 Enstitü, 1 YO, 2 MYO)  
**16**



Basılı Kitap Sayısı  
**60.492**



Toplam Öğrenci Sayısı  
**22.586**



E-Kitap Sayısı  
**390.000**



Kadrolu Öğretim  
Elemanı Sayısı  
**690**



Tam Bursluluk Oranı\*\*  
**% 10**



Kadrolu Öğretim  
Üyesi Sayısı  
**468**



Öğrenci Gelirinin  
Toplam Gelire Katkısı\*\*\*  
**% 62**



Kadrolu Öğretim Elemanı  
Başına Düşen  
Öğrenci Sayısı  
**33**



Öğrenci Başına  
Cari Gider\*\*\*  
**13.888,62 ₺**



Kadrolu Öğretim Üyesi  
Başına Düşen  
Öğrenci Sayısı  
**48**



Ar-Ge Bütçesi ve  
Kütüphane Harcaması  
Toplamı \*\*\*  
**39.787.078,32 ₺**



Öğrenci Başına Düşen  
Toplam Alan\*  
**16,1 m<sup>2</sup>**



Reklam-Tanıtım  
Gideri \*\*\*  
**5.399.633,70 ₺**

\*Önlisans ve lisans öğrenci sayıları göz önünde bulundurulmuştur.

\*\*\*Mali veriler 2017-2018 denetim raporlarına göre verilmiştir.

\*\*2018 ÖSYM Kılavuz verilerine göre olup indirimler hariçtir.

Öğrenci başına cari giderler, tanıtım harcamaları hariç hesaplanmıştır.

Toplam alan ve kütüphaneye ait veriler Şubat 2019 itibarıyla yükseköğretim kurumunun beyanıdır. Diğer veriler Mayıs 2019 itibarıyla YÖKSİS'ten alınmıştır. Güncel veriler için YÖK ve ilgili yükseköğretim kurumunun web sitesini takip ediniz.



Kuruluş Tarihi  
**2015**



Kütüphane Alanı  
**913 m<sup>2</sup>**



Akademik Birim Sayısı  
(3 Fakülte, 2 Enstitü, 1 YO, 2 MYO)  
**8**



Basılı Kitap Sayısı  
**7.420**



Toplam Öğrenci Sayısı  
**2.443**



E-Kitap Sayısı  
**2.034**



Kadrolu Öğretim  
Elemanı Sayısı  
**175**



Tam Bursluluk Oranı\*\*  
**% 10**



Kadrolu Öğretim  
Üyesi Sayısı  
**92**



Öğrenci Gelirinin  
Toplam Gelire Katkısı\*\*\*  
**% 65**



Kadrolu Öğretim Elemanı  
Başına Düşen  
Öğrenci Sayısı  
**14**



Öğrenci Başına  
Cari Gider\*\*\*  
**8.539,04 ₺**



Kadrolu Öğretim Üyesi  
Başına Düşen  
Öğrenci Sayısı  
**27**



Ar-Ge Bütçesi ve  
Kütüphane Harcaması  
Toplamı \*\*\*  
**62.700.00 ₺**



Öğrenci Başına Düşen  
Toplam Alan\*  
**160,9 m<sup>2</sup>**



Reklam-Tanıtım  
Gideri \*\*\*  
**2.284.447,53 ₺**

\*Önlisans ve lisans öğrenci sayıları göz önünde bulundurulmuştur.

\*\*\*Mali veriler 2017-2018 denetim raporlarına göre verilmiştir.

\*\*2018 ÖSYM Kılavuz verilerine göre olup indirimler hariçtir.

Öğrenci başına cari giderler, tanıtım harcamaları hariç hesaplanmıştır.

Toplam alan ve kütüphaneye ait veriler Şubat 2019 itibarıyla yükseköğretim kurumunun beyanıdır. Diğer veriler Mayıs 2019 itibarıyla YÖKSİS'ten alınmıştır. Güncel veriler için YÖK ve ilgili yükseköğretim kurumunun web sitesini takip ediniz.



Kuruluş Tarihi  
**2010**



Kütüphane Alanı  
**10.982 m²**



Akademik Birim Sayısı  
(7 Fakülte, 2 Enstitü)  
**9**



Basılı Kitap Sayısı  
**74.517**



Toplam Öğrenci Sayısı  
**10.453**



E-Kitap Sayısı  
**4.782**



Kadrolu Öğretim  
Elemanı Sayısı  
**287**



Tam Bursluluk Oranı\*\*  
**% 13**



Kadrolu Öğretim  
Üyesi Sayısı  
**193**



Öğrenci Gelirinin  
Toplam Gelire Katkısı\*\*\*  
**% 68**



Kadrolu Öğretim Elemanı  
Başına Düşen  
Öğrenci Sayısı  
**36**



Öğrenci Başına  
Cari Gider\*\*\*  
**11.236,99 ₺**



Kadrolu Öğretim Üyesi  
Başına Düşen  
Öğrenci Sayısı  
**54**



Ar-Ge Bütçesi ve  
Kütüphane Harcaması  
Toplamı \*\*\*  
**4.879.740,03 ₺**



Öğrenci Başına Düşen  
Toplam Alan\*  
**86,6 m²**



Reklam-Tanıtım  
Gideri \*\*\*  
**4.324.801,00 ₺**

\*Önlisans ve lisans öğrenci sayıları göz önünde bulundurulmuştur.

\*\*\*Mali veriler 2017-2018 denetim raporlarına göre verilmiştir.

\*\*2018 ÖSYM Kılavuz verilerine göre olup indirimler hariçtir.

Öğrenci başına cari giderler, tanıtım harcamaları hariç hesaplanmıştır.

Toplam alan ve kütüphaneye ait veriler Şubat 2019 itibarıyla yükseköğretim kurumunun beyanıdır. Diğer veriler Mayıs 2019 itibarıyla YÖKSİS'ten alınmıştır. Güncel veriler için YÖK ve ilgili yükseköğretim kurumunun web sitesini takip ediniz.



Kuruluş Tarihi  
**2008**



Kütüphane Alanı  
**4.246 m<sup>2</sup>**



Akademik Birim Sayısı  
(7 Fakülte, 3 Enstitü, 1 YO, 1 MYO)  
**12**



Basılı Kitap Sayısı  
**142.910**



Toplam Öğrenci Sayısı  
**6.108**



E-Kitap Sayısı  
**338.348**



Kadrolu Öğretim  
Elemanı Sayısı  
**305**



Tam Bursluluk Oranı\*\*  
**% 10**



Kadrolu Öğretim  
Üyesi Sayısı  
**149**



Öğrenci Gelirinin  
Toplam Gelire Katkısı\*\*\*  
**% 54**



Kadrolu Öğretim Elemanı  
Başına Düşen  
Öğrenci Sayısı  
**20**



Öğrenci Başına  
Cari Gider\*\*\*  
**22.722,96 ₺**



Kadrolu Öğretim Üyesi  
Başına Düşen  
Öğrenci Sayısı  
**41**



Ar-Ge Bütçesi ve  
Kütüphane Harcaması  
Toplamı \*\*\*  
**5.679.285,36 ₺**



Öğrenci Başına Düşen  
Toplam Alan\*  
**91,9 m<sup>2</sup>**



Reklam-Tanıtım  
Gideri \*\*\*  
**4.192.911,31 ₺**

\*Önlisans ve lisans öğrenci sayıları göz önünde bulundurulmuştur.  
\*\*2018 ÖSYM Kılavuz verilerine göre olup indirimler hariçtir.

\*\*\*Mali veriler 2017-2018 denetim raporlarına göre verilmiştir.  
Öğrenci başına cari giderler, tanıtım harcamaları hariç hesaplanmıştır.

Toplam alan ve kütüphaneye ait veriler Şubat 2019 itibarıyla yükseköğretim kurumunun beyanıdır. Diğer veriler Mayıs 2019 itibarıyla YÖKSİS'ten alınmıştır. Güncel veriler için YÖK ve ilgili yükseköğretim kurumunun web sitesini takip ediniz.



Kuruluş Tarihi  
**2012**



Akademik Birim Sayısı  
(1 MYO)  
**1**



Toplam Öğrenci Sayısı  
**4.045**



Kadrolu Öğretim  
Elemanı Sayısı  
**82**



Kadrolu Öğretim  
Üyesi Sayısı  
**7**



Kadrolu Öğretim Elemanı  
Başına Düşen  
Öğrenci Sayısı  
**49**



Kadrolu Öğretim Üyesi  
Başına Düşen  
Öğrenci Sayısı  
**578**



Öğrenci Başına Düşen  
Toplam Alan\*  
**14,2 m<sup>2</sup>**



Kütüphane Alanı  
**1.270 m<sup>2</sup>**



Basılı Kitap Sayısı  
**11.526**



E-Kitap Sayısı  
**0**



Tam Bursluluk Oranı\*\*  
**% 10**



Öğrenci Gelirinin  
Toplam Gelire Katkısı\*\*\*  
**% 87**



Öğrenci Başına  
Cari Gider\*\*\*  
**4.523,53 ₺**



Ar-Ge Bütçesi ve  
Kütüphane Harcaması  
Toplamı \*\*\*  
**0,00 ₺**



Reklam-Tanıtım  
Gideri \*\*\*  
**275.668,22 ₺**

\*Önlisans ve lisans öğrenci sayıları göz önünde bulundurulmuştur.

\*\*2018 ÖSYM Kılavuz verilerine göre olup indirimler hariçtir.

\*\*\*Mali veriler 2017-2018 denetim raporlarına göre verilmiştir.

Öğrenci başına cari giderler, tanıtım harcamaları hariç hesaplanmıştır.

Toplam alan ve kütüphaneye ait veriler Şubat 2019 itibarıyla yükseköğretim kurumunun beyanıdır. Diğer veriler Mayıs 2019 itibarıyla YÖKSİS'ten alınmıştır. Güncel veriler için YÖK ve ilgili yükseköğretim kurumunun web sitesini takip ediniz.





Kuruluş Tarihi  
**2001**



Kütüphane Alanı  
**3.643 m<sup>2</sup>**



Akademik Birim Sayısı  
(6 Fakülte, 4 Enstitü, 1 YO, 1 MYO)  
**12**



Basılı Kitap Sayısı  
**72.471**



Toplam Öğrenci Sayısı  
**8.962**



E-Kitap Sayısı  
**167.886**



Kadrolu Öğretim  
Elemanı Sayısı  
**245**



Tam Bursluluk Oranı\*\*  
**% 10**



Kadrolu Öğretim  
Üyesi Sayısı  
**162**



Öğrenci Gelirinin  
Toplam Gelire Katkısı\*\*\*  
**% 88**



Kadrolu Öğretim Elemanı  
Başına Düşen  
Öğrenci Sayısı  
**37**



Öğrenci Başına  
Cari Gider\*\*\*  
**14.222,06 ₺**



Kadrolu Öğretim Üyesi  
Başına Düşen  
Öğrenci Sayısı  
**55**



Ar-Ge Bütçesi ve  
Kütüphane Harcaması  
Toplamı \*\*\*  
**4.452.479,46 ₺**



Öğrenci Başına Düşen  
Toplam Alan\*  
**10,1 m<sup>2</sup>**



Reklam-Tanıtım  
Gideri \*\*\*  
**2.119.513,15 ₺**

\*Önlisans ve lisans öğrenci sayıları göz önünde bulundurulmuştur.

\*\*\*Mali veriler 2017-2018 denetim raporlarına göre verilmiştir.

\*\*2018 ÖSYM Kılavuz verilerine göre olup indirimler hariçtir.

Öğrenci başına cari giderler, tanıtım harcamaları hariç hesaplanmıştır.

Toplam alan ve kütüphaneye ait veriler Şubat 2019 itibarıyla yükseköğretim kurumunun beyanıdır. Diğer veriler Mayıs 2019 itibarıyla YÖKSİS'ten alınmıştır. Güncel veriler için YÖK ve ilgili yükseköğretim kurumunun web sitesini takip ediniz.



Kuruluş Tarihi  
**2009**



Kütüphane Alanı  
**693 m<sup>2</sup>**



Akademik Birim Sayısı  
(10 Fakülte, 3 Enstitü, 2 MYO)  
**15**



Basılı Kitap Sayısı  
**9.108**



Toplam Öğrenci Sayısı  
**8.898**



E-Kitap Sayısı  
**0**



Kadrolu Öğretim  
Elemanı Sayısı  
**423**



Tam Bursluluk Oranı\*\*  
**% 10**



Kadrolu Öğretim  
Üyesi Sayısı  
**295**



Öğrenci Gelirinin  
Toplam Gelire Katkısı\*\*\*  
**% 82**



Kadrolu Öğretim Elemanı  
Başına Düşen  
Öğrenci Sayısı  
**21**



Öğrenci Başına  
Cari Gider\*\*\*  
**6.994 ₺**



Kadrolu Öğretim Üyesi  
Başına Düşen  
Öğrenci Sayısı  
**30**



Ar-Ge Bütçesi ve  
Kütüphane Harcaması  
Toplamı \*\*\*  
**4.882.997,27 ₺**



Öğrenci Başına Düşen  
Toplam Alan\*  
**17,2 m<sup>2</sup>**



Reklam-Tanıtım  
Gideri \*\*\*  
**6.158.500,00 ₺**

\*Önlisans ve lisans öğrenci sayıları göz önünde bulundurulmuştur.  
\*\*2018 ÖSYM Kılavuz verilerine göre olup indirimler hariçtir.

\*\*\*Mali veriler 2017-2018 denetim raporlarına göre verilmiştir.  
Öğrenci başına cari giderler, tanıtım harcamaları hariç hesaplanmıştır.

Toplam alan ve kütüphaneye ait veriler Şubat 2019 itibarıyla yükseköğretim kurumunun beyanıdır. Diğer veriler Mayıs 2019 itibarıyla YÖKSİS'ten alınmıştır. Güncel veriler için YÖK ve ilgili yükseköğretim kurumunun web sitesini takip ediniz.



İSTİNYE  
ÜNİVERSİTESİ  
İ S T A N B U L



Kuruluş Tarihi  
**2015**



Kütüphane Alanı  
**1.400 m<sup>2</sup>**



Akademik Birim Sayısı  
(7 Fakülte, 2 Enstitü, 2 MYO)  
**11**



Basılı Kitap Sayısı  
**17.837**



Toplam Öğrenci Sayısı  
**5.448**



E-Kitap Sayısı  
**5.614**



Kadrolu Öğretim  
Elemanı Sayısı  
**526**



Tam Bursluluk Oranı\*\*  
**% 10**



Kadrolu Öğretim  
Üyesi Sayısı  
**411**



Öğrenci Gelirinin  
Toplam Gelire Katkısı\*\*\*  
**% 27**



Kadrolu Öğretim Elemanı  
Başına Düşen  
Öğrenci Sayısı  
**10**



Öğrenci Başına  
Cari Gider\*\*\*  
**26.303 ₺**



Kadrolu Öğretim Üyesi  
Başına Düşen  
Öğrenci Sayısı  
**13**



Ar-Ge Bütçesi ve  
Kütüphane Harcaması  
Toplamı \*\*\*  
**9.642.025,45 ₺**



Öğrenci Başına Düşen  
Toplam Alan\*  
**36,0 m<sup>2</sup>**



Reklam-Tanıtım  
Gideri \*\*\*  
**1.473.314,00 ₺**

\*Önlisans ve lisans öğrenci sayıları göz önünde bulundurulmuştur.

\*\*\*Mali veriler 2017-2018 denetim raporlarına göre verilmiştir.

\*\*2018 ÖSYM Kılavuz verilerine göre olup indirimler hariçtir.

Öğrenci başına cari giderler, tanıtım harcamaları hariç hesaplanmıştır.

Toplam alan ve kütüphaneye ait veriler Şubat 2019 itibarıyla yükseköğretim kurumunun beyanıdır. Diğer veriler Mayıs 2019 itibarıyla YÖKSİS'ten alınmıştır. Güncel veriler için YÖK ve ilgili yükseköğretim kurumunun web sitesini takip ediniz.



Kuruluş Tarihi  
**2001**



Kütüphane Alanı  
**3.562 m<sup>2</sup>**



Akademik Birim Sayısı  
(9 Fakülte, 4 Enstitü, 2 YO, 3 MYO)  
**18**



Basılı Kitap Sayısı  
**52.842**



Toplam Öğrenci Sayısı  
**9.322**



E-Kitap Sayısı  
**338.149**



Kadrolu Öğretim  
Elemanı Sayısı  
**457**



Tam Bursluluk Oranı\*\*  
**% 11**



Kadrolu Öğretim  
Üyesi Sayısı  
**205**



Öğrenci Gelirinin  
Toplam Gelire Katkısı\*\*\*  
**% 93**



Kadrolu Öğretim Elemanı  
Başına Düşen  
Öğrenci Sayısı  
**20**



Öğrenci Başına  
Cari Gider\*\*\*  
**15.538,36 ₺**



Kadrolu Öğretim Üyesi  
Başına Düşen  
Öğrenci Sayısı  
**45**



Ar-Ge Bütçesi ve  
Kütüphane Harcaması  
Toplamı \*\*\*  
**5.732.768,80 ₺**



Öğrenci Başına Düşen  
Toplam Alan\*  
**13,0 m<sup>2</sup>**



Reklam-Tanıtım  
Gideri \*\*\*  
**1.619.159,47 ₺**

\*Önlisans ve lisans öğrenci sayıları göz önünde bulundurulmuştur.

\*\*\*Mali veriler 2017-2018 denetim raporlarına göre verilmiştir.

\*\*2018 ÖSYM Kılavuz verilerine göre olup indirimler hariçtir.

Öğrenci başına cari giderler, tanıtım harcamaları hariç hesaplanmıştır.

Toplam alan ve kütüphaneye ait veriler Şubat 2019 itibarıyla yükseköğretim kurumunun beyanıdır. Diğer veriler Mayıs 2019 itibarıyla YÖKSİS'ten alınmıştır. Güncel veriler için YÖK ve ilgili yükseköğretim kurumunun web sitesini takip ediniz.



Kuruluş Tarihi  
**2008**



Kütüphane Alanı  
**1.015 m<sup>2</sup>**



Akademik Birim Sayısı  
(1 MYO)  
**1**



Basılı Kitap Sayısı  
**14.039**



Toplam Öğrenci Sayısı  
**2.587**



E-Kitap Sayısı  
**18.079**



Kadrolu Öğretim  
Elemanı Sayısı  
**193**



Tam Bursluluk Oranı\*\*  
**% 10**



Kadrolu Öğretim  
Üyesi Sayısı  
**9**



Öğrenci Gelirinin  
Toplam Gelire Katkısı\*\*\*  
**% 62**



Kadrolu Öğretim Elemanı  
Başına Düşen  
Öğrenci Sayısı  
**13**



Öğrenci Başına  
Cari Gider\*\*\*  
**5.798,99 ₺**



Kadrolu Öğretim Üyesi  
Başına Düşen  
Öğrenci Sayısı  
**287**



Ar-Ge Bütçesi ve  
Kütüphane Harcaması  
Toplamı \*\*\*  
**191.146,93 ₺**



Öğrenci Başına Düşen  
Toplam Alan\*  
**17,5 m<sup>2</sup>**



Reklam-Tanıtım  
Gideri \*\*\*  
**2.667.380,37 ₺**

\*Önlisans ve lisans öğrenci sayıları göz önünde bulundurulmuştur.

\*\*\*Mali veriler 2017-2018 denetim raporlarına göre verilmiştir.

\*\*2018 ÖSYM Kılavuz verilerine göre olup indirimler hariçtir.

Öğrenci başına cari giderler, tanıtım harcamaları hariç hesaplanmıştır.

Toplam alan ve kütüphaneye ait veriler Şubat 2019 itibarıyla yükseköğretim kurumunun beyanıdır. Diğer veriler Mayıs 2019 itibarıyla YÖKSİS'ten alınmıştır. Güncel veriler için YÖK ve ilgili yükseköğretim kurumunun web sitesini takip ediniz.



Kuruluş Tarihi  
**1997**



Kütüphane Alanı  
**2.032 m<sup>2</sup>**



Akademik Birim Sayısı  
(8 Fakülte, 1 Enstitü, 1 YO, 3 MYO)  
**13**



Basılı Kitap Sayısı  
**79.258**



Toplam Öğrenci Sayısı  
**6.644**



E-Kitap Sayısı  
**349.498**



Kadrolu Öğretim  
Elemanı Sayısı  
**301**



Tam Bursluluk Oranı\*\*  
**% 11**



Kadrolu Öğretim  
Üyesi Sayısı  
**163**



Öğrenci Gelirinin  
Toplam Gelire Katkısı\*\*\*  
**% 62**



Kadrolu Öğretim Elemanı  
Başına Düşen  
Öğrenci Sayısı  
**22**



Öğrenci Başına  
Cari Gider\*\*\*  
**18.137,16 ₺**



Kadrolu Öğretim Üyesi  
Başına Düşen  
Öğrenci Sayısı  
**41**



Ar-Ge Bütçesi ve  
Kütüphane Harcaması  
Toplamı \*\*\*  
**9.245.605,00 ₺**



Öğrenci Başına Düşen  
Toplam Alan\*  
**31,4 m<sup>2</sup>**



Reklam-Tanıtım  
Gideri \*\*\*  
**2.721.712,00 ₺**

\*Önlisans ve lisans öğrenci sayıları göz önünde bulundurulmuştur.  
\*\*2018 ÖSYM Kılavuz verilerine göre olup indirimler hariçtir.

\*\*\*Mali veriler 2017-2018 denetim raporlarına göre verilmiştir.  
Öğrenci başına cari giderler, tanıtım harcamaları hariç hesaplanmıştır.

Toplam alan ve kütüphaneye ait veriler Şubat 2019 itibarıyla yükseköğretim kurumunun beyanıdır. Diğer veriler Mayıs 2019 itibarıyla YÖKSİS'ten alınmıştır. Güncel veriler için YÖK ve ilgili yükseköğretim kurumunun web sitesini takip ediniz.



Kuruluş Tarihi  
**2017**



Kütüphane Alanı  
**1.381 m<sup>2</sup>**



Akademik Birim Sayısı  
(3 Fakülte, 1 Enstitü, 3 YO, 1 MYO)  
**8**



Basılı Kitap Sayısı  
**32.988**



Toplam Öğrenci Sayısı  
**4.448**



E-Kitap Sayısı  
**1**



Kadrolu Öğretim  
Elemanı Sayısı  
**161**



Tam Bursluluk Oranı\*\*  
**% 10**



Kadrolu Öğretim  
Üyesi Sayısı  
**48**



Öğrenci Gelirinin  
Toplam Gelire Katkısı\*\*\*  
**% 76**



Kadrolu Öğretim Elemanı  
Başına Düşen  
Öğrenci Sayısı  
**28**



Öğrenci Başına  
Cari Gider\*\*\*  
**7.470,09 ₺**



Kadrolu Öğretim Üyesi  
Başına Düşen  
Öğrenci Sayısı  
**93**



Ar-Ge Bütçesi ve  
Kütüphane Harcaması  
Toplamı \*\*\*  
**770.592,57 ₺**



Öğrenci Başına Düşen  
Toplam Alan\*  
**20,6 m<sup>2</sup>**



Reklam-Tanıtım  
Gideri \*\*\*  
**1.833.541,54 ₺**

\*Önlisans ve lisans öğrenci sayıları göz önünde bulundurulmuştur.  
\*\*2018 ÖSYM Kılavuz verilerine göre olup indirimler hariçtir.

\*\*\*Mali veriler 2017-2018 denetim raporlarına göre verilmiştir.  
Öğrenci başına cari giderler, tanıtım harcamaları hariç hesaplanmıştır.

Toplam alan ve kütüphaneye ait veriler Şubat 2019 itibarıyla yükseköğretim kurumunun beyanıdır. Diğer veriler Mayıs 2019 itibarıyla YÖKSİS'ten alınmıştır. Güncel veriler için YÖK ve ilgili yükseköğretim kurumunun web sitesini takip ediniz.



Kuruluş Tarihi  
**1992**



Akademik Birim Sayısı  
(7 Fakülte, 4 Enstitü)  
**11**



Toplam Öğrenci Sayısı  
**7.947**



Kadrolu Öğretim  
Elemanı Sayısı  
**579**



Kadrolu Öğretim  
Üyesi Sayısı  
**390**



Kadrolu Öğretim Elemanı  
Başına Düşen  
Öğrenci Sayısı  
**14**



Kadrolu Öğretim Üyesi  
Başına Düşen  
Öğrenci Sayısı  
**20**



Öğrenci Başına Düşen  
Toplam Alan\*  
**112,3 m<sup>2</sup>**



Kütüphane Alanı  
**9.688 m<sup>2</sup>**



Basılı Kitap Sayısı  
**257.717**



E-Kitap Sayısı  
**164.106**



Tam Bursluluk Oranı\*\*  
**% 18**



Öğrenci Gelirinin  
Toplam Gelire Katkısı\*\*\*  
**% 39**



Öğrenci Başına  
Cari Gider\*\*\*  
**76.350,95 ₺**



Ar-Ge Bütçesi ve  
Kütüphane Harcaması  
Toplamı \*\*\*  
**307.543.577,06 ₺**



Reklam-Tanıtım  
Gideri \*\*\*  
**300.391,44 ₺**

\*Önlisans ve lisans öğrenci sayıları göz önünde bulundurulmuştur.  
\*\*2018 ÖSYM Kılavuz verilerine göre olup indirimler hariçtir.

\*\*\*Mali veriler 2017-2018 denetim raporlarına göre verilmiştir.  
Öğrenci başına cari giderler, tanıtım harcamaları hariç hesaplanmıştır.

Toplam alan ve kütüphaneye ait veriler Şubat 2019 itibarıyla yükseköğretim kurumunun beyanıdır. Diğer veriler Mayıs 2019 itibarıyla YÖKSİS'ten alınmıştır. Güncel veriler için YÖK ve ilgili yükseköğretim kurumunun web sitesini takip ediniz.





Kuruluş Tarihi  
**2013**



Kütüphane Alanı  
**1.200 m<sup>2</sup>**



Akademik Birim Sayısı  
(3 Fakülte, 2 Enstitü)  
**5**



Basılı Kitap Sayısı  
**2.447**



Toplam Öğrenci Sayısı  
**392**



E-Kitap Sayısı  
**2.184**



Kadrolu Öğretim  
Elemanı Sayısı  
**86**



Tam Bursluluk Oranı\*\*  
**% 10**



Kadrolu Öğretim  
Üyesi Sayısı  
**53**



Öğrenci Gelirinin  
Toplam Gelire Katkısı\*\*\*  
**% 0,3**



Kadrolu Öğretim Elemanı  
Başına Düşen  
Öğrenci Sayısı  
**5**



Öğrenci Başına  
Cari Gider\*\*\*  
**86.396,04 ₺**



Kadrolu Öğretim Üyesi  
Başına Düşen  
Öğrenci Sayısı  
**7**



Ar-Ge Bütçesi ve  
Kütüphane Harcaması  
Toplamı \*\*\*  
**29.919.546,30 ₺**



Öğrenci Başına Düşen  
Toplam Alan\*  
**491,2 m<sup>2</sup>**



Reklam-Tanıtım  
Gideri \*\*\*  
**580.899,52 ₺**

\*Önlisans ve lisans öğrenci sayıları göz önünde bulundurulmuştur.  
\*\*2018 ÖSYM Kılavuz verilerine göre olup indirimler hariçtir.

\*\*\*Mali veriler 2017-2018 denetim raporlarına göre verilmiştir.  
Öğrenci başına cari giderler, tanıtım harcamaları hariç hesaplanmıştır.

Toplam alan ve kütüphaneye ait veriler Şubat 2019 itibarıyla yükseköğretim kurumunun beyanıdır. Diğer veriler Mayıs 2019 itibarıyla YÖKSİS'ten alınmıştır. Güncel veriler için YÖK ve ilgili yükseköğretim kurumunun web sitesini takip ediniz.



Kuruluş Tarihi  
**2009**



Akademik Birim Sayısı  
(7 Fakülte, 3 Enstitü, 2 YO, 2 MYO)  
**14**



Toplam Öğrenci Sayısı  
**8.118**



Kadrolu Öğretim  
Elemanı Sayısı  
**315**



Kadrolu Öğretim  
Üyesi Sayısı  
**173**



Kadrolu Öğretim Elemanı  
Başına Düşen  
Öğrenci Sayısı  
**26**



Kadrolu Öğretim Üyesi  
Başına Düşen  
Öğrenci Sayısı  
**47**



Öğrenci Başına Düşen  
Toplam Alan\*  
**31,6 m<sup>2</sup>**



Kütüphane Alanı  
**3.115 m<sup>2</sup>**



Basılı Kitap Sayısı  
**30.048**



E-Kitap Sayısı  
**2.927**



Tam Bursluluk Oranı\*\*  
**% 18**



Öğrenci Gelirinin  
Toplam Gelire Katkısı\*\*\*  
**% 81**



Öğrenci Başına  
Cari Gider\*\*\*  
**8.972,55 ₺**



Ar-Ge Bütçesi ve  
Kütüphane Harcaması  
Toplamı \*\*\*  
**43.110.405,75 ₺**



Reklam-Tanıtım  
Gideri \*\*\*  
**2.419.360,14 ₺**

\*Önlisans ve lisans öğrenci sayıları göz önünde bulundurulmuştur.  
\*\*2018 ÖSYM Kılavuz verilerine göre olup indirimler hariçtir.

\*\*\*Mali veriler 2017-2018 denetim raporlarına göre verilmiştir.  
Öğrenci başına cari giderler, tanıtım harcamaları hariç hesaplanmıştır.

Toplam alan ve kütüphaneye ait veriler Şubat 2019 itibarıyla yükseköğretim kurumunun beyanıdır. Diğer veriler Mayıs 2019 itibarıyla YÖKSİS'ten alınmıştır. Güncel veriler için YÖK ve ilgili yükseköğretim kurumunun web sitesini takip ediniz.



Kuruluş Tarihi  
**2017**



Akademik Birim Sayısı  
(4 Fakülte, 1 Enstitü, 1 MYO)  
**6**



Toplam Öğrenci Sayısı  
**381**



Kadrolu Öğretim  
Elemanı Sayısı  
**112**



Kadrolu Öğretim  
Üyesi Sayısı  
**77**



Kadrolu Öğretim Elemanı  
Başına Düşen  
Öğrenci Sayısı  
**3**



Kadrolu Öğretim Üyesi  
Başına Düşen  
Öğrenci Sayısı  
**5**



Öğrenci Başına Düşen  
Toplam Alan\*  
**45,0 m<sup>2</sup>**



Kütüphane Alanı  
**540 m<sup>2</sup>**



Basılı Kitap Sayısı  
**1.231**



E-Kitap Sayısı  
**2.410**



Tam Bursluluk Oranı\*\*  
**% 18**



Öğrenci Gelirinin  
Toplam Gelire Katkısı\*\*\*  
**-**



Öğrenci Başına  
Cari Gider\*\*\*  
**-**



Ar-Ge Bütçesi ve  
Kütüphane Harcaması  
Toplamı \*\*\*  
**-**



Reklam-Tanıtım  
Gideri \*\*\*  
**-**

\*Önlisans ve lisans öğrenci sayıları göz önünde bulundurulmuştur.  
\*\*2018 ÖSYM Kılavuz verilerine göre olup indirimler hariçtir.

\*\*\*2017-2018 döneminde eğitim öğretime başladığından YDK mali verileri bulunmamaktadır.

Toplam alan ve kütüphaneye ait veriler Şubat 2019 itibarıyla yükseköğretim kurumunun beyanıdır. Diğer veriler Mayıs 2019 itibarıyla YÖKSİS'ten alınmıştır. Güncel veriler için YÖK ve ilgili yükseköğretim kurumunun web sitesini takip ediniz.



Kuruluş Tarihi  
**1997**



Akademik Birim Sayısı  
(9 Fakülte, 3 Enstitü, 3 YO, 1 MYO)  
**16**



Toplam Öğrenci Sayısı  
**12.025**



Kadrolu Öğretim  
Elemanı Sayısı  
**596**



Kadrolu Öğretim  
Üyesi Sayısı  
**381**



Kadrolu Öğretim Elemanı  
Başına Düşen  
Öğrenci Sayısı  
**20**



Kadrolu Öğretim Üyesi  
Başına Düşen  
Öğrenci Sayısı  
**32**



Öğrenci Başına Düşen  
Toplam Alan\*  
**17.4 m<sup>2</sup>**



Kütüphane Alanı  
**3.142 m<sup>2</sup>**



Basılı Kitap Sayısı  
**100.103**



E-Kitap Sayısı  
**211.868**



Tam Bursluluk Oranı\*\*  
**% 10**



Öğrenci Gelirinin  
Toplam Gelire Katkısı\*\*\*  
**% 75**



Öğrenci Başına  
Cari Gider\*\*\*  
**11.698,82 ₺**



Ar-Ge Bütçesi ve  
Kütüphane Harcaması  
Toplamı \*\*\*  
**2.053.841,99 ₺**



Reklam-Tanıtım  
Gideri \*\*\*  
**10.966.688,22 ₺**

\*Önlisans ve lisans öğrenci sayıları göz önünde bulundurulmuştur.  
\*\*2018 ÖSYM Kılavuz verilerine göre olup indirimler hariçtir.

\*\*\*Mali veriler 2017-2018 denetim raporlarına göre verilmiştir.  
Öğrenci başına cari giderler, tanıtım harcamaları hariç hesaplanmıştır.

Toplam alan ve kütüphaneye ait veriler Şubat 2019 itibarıyla yükseköğretim kurumunun beyanıdır. Diğer veriler Mayıs 2019 itibarıyla YÖKSİS'ten alınmıştır. Güncel veriler için YÖK ve ilgili yükseköğretim kurumunun web sitesini takip ediniz.



Kuruluş Tarihi  
**2012**



Akademik Birim Sayısı  
(6 Fakülte, 2 Enstitü, 1 YO, 1 MYO)  
**10**



Toplam Öğrenci Sayısı  
**3.207**



Kadrolu Öğretim  
Elemanı Sayısı  
**167**



Kadrolu Öğretim  
Üyesi Sayısı  
**92**



Kadrolu Öğretim Elemanı  
Başına Düşen  
Öğrenci Sayısı  
**19**



Kadrolu Öğretim Üyesi  
Başına Düşen  
Öğrenci Sayısı  
**35**



Öğrenci Başına Düşen  
Toplam Alan\*  
**16,8 m<sup>2</sup>**



Kütüphane Alanı  
**1.500 m<sup>2</sup>**



Basılı Kitap Sayısı  
**10.780**



E-Kitap Sayısı  
**262.067**



Tam Bursluluk Oranı\*\*  
**% 10**



Öğrenci Gelirinin  
Toplam Gelire Katkısı\*\*\*  
**% 68**



Öğrenci Başına  
Cari Gider\*\*\*  
**20.500,15 ₺**



Ar-Ge Bütçesi ve  
Kütüphane Harcaması  
Toplamı \*\*\*  
**19.197.869,00 ₺**



Reklam-Tanıtım  
Gideri \*\*\*  
**1.617.813,47 ₺**

\*Önlisans ve lisans öğrenci sayıları göz önünde bulundurulmuştur.  
\*\*2018 ÖSYM Kılavuz verilerine göre olup indirimler hariçtir.

\*\*\*Mali veriler 2017-2018 denetim raporlarına göre verilmiştir.  
Öğrenci başına cari giderler, tanıtım harcamaları hariç hesaplanmıştır.

Toplam alan ve kütüphaneye ait veriler Şubat 2019 itibarıyla yükseköğretim kurumunun beyanıdır. Diğer veriler Mayıs 2019 itibarıyla YÖKSİS'ten alınmıştır. Güncel veriler için YÖK ve ilgili yükseköğretim kurumunun web sitesini takip ediniz.



Kuruluş Tarihi  
**2012**



Akademik Birim Sayısı  
(3 Fakülte, 2 Enstitü, 3 YO, 1 MYO)  
**9**



Toplam Öğrenci Sayısı  
**20.030**



Kadrolu Öğretim  
Elemanı Sayısı  
**512**



Kadrolu Öğretim  
Üyesi Sayısı  
**303**



Kadrolu Öğretim Elemanı  
Başına Düşen  
Öğrenci Sayısı  
**39**



Kadrolu Öğretim Üyesi  
Başına Düşen  
Öğrenci Sayısı  
**66**



Öğrenci Başına Düşen  
Toplam Alan\*  
**13,3 m<sup>2</sup>**



Kütüphane Alanı  
**4.878 m<sup>2</sup>**



Basılı Kitap Sayısı  
**30.870**



E-Kitap Sayısı  
**30**



Tam Bursluluk Oranı\*\*  
**% 10**



Öğrenci Gelirinin  
Toplam Gelire Katkısı\*\*\*  
**% 97**



Öğrenci Başına  
Cari Gider\*\*\*  
**7.017 ₺**



Ar-Ge Bütçesi ve  
Kütüphane Harcaması  
Toplamı \*\*\*  
**10.195.950,54 ₺**



Reklam-Tanıtım  
Gideri \*\*\*  
**3.051.709,17 ₺**

\*Önlisans ve lisans öğrenci sayıları göz önünde bulundurulmuştur.  
\*\*2018 ÖSYM Kılavuz verilerine göre olup indirimler hariçtir.

\*\*\*Mali veriler 2017-2018 denetim raporlarına göre verilmiştir.  
Öğrenci başına cari giderler, tanıtım harcamaları hariç hesaplanmıştır.

Toplam alan ve kütüphaneye ait veriler Şubat 2019 itibarıyla yükseköğretim kurumunun beyanıdır. Diğer veriler Mayıs 2019 itibarıyla YÖKSİS'ten alınmıştır. Güncel veriler için YÖK ve ilgili yükseköğretim kurumunun web sitesini takip ediniz.



Kuruluş Tarihi  
**2009**



Kütüphane Alanı  
**1.678 m<sup>2</sup>**



Akademik Birim Sayısı  
(5 Fakülte, 3 Enstitü)  
**8**



Basılı Kitap Sayısı  
**7.390**



Toplam Öğrenci Sayısı  
**3.213**



E-Kitap Sayısı  
**2.410**



Kadrolu Öğretim  
Elemanı Sayısı  
**95**



Tam Bursluluk Oranı\*\*  
**% 11**



Kadrolu Öğretim  
Üyesi Sayısı  
**64**



Öğrenci Gelirinin  
Toplam Gelire Katkısı\*\*\*  
**% 71**



Kadrolu Öğretim Elemanı  
Başına Düşen  
Öğrenci Sayısı  
**34**



Öğrenci Başına  
Cari Gider\*\*\*  
**6.585,98 ₺**



Kadrolu Öğretim Üyesi  
Başına Düşen  
Öğrenci Sayısı  
**50**



Ar-Ge Bütçesi ve  
Kütüphane Harcaması  
Toplamı \*\*\*  
**97.002,22 ₺**



Öğrenci Başına Düşen  
Toplam Alan\*  
**104,9 m<sup>2</sup>**



Reklam-Tanıtım  
Gideri \*\*\*  
**334.295,32 ₺**

\*Önlisans ve lisans öğrenci sayıları göz önünde bulundurulmuştur.

\*\*\*Mali veriler 2017-2018 denetim raporlarına göre verilmiştir.

\*\*2018 ÖSYM Kılavuz verilerine göre olup indirimler hariçtir.

Öğrenci başına cari giderler, tanıtım harcamaları hariç hesaplanmıştır.

Toplam alan ve kütüphaneye ait veriler Şubat 2019 itibarıyla yükseköğretim kurumunun beyanıdır. Diğer veriler Mayıs 2019 itibarıyla YÖKSİS'ten alınmıştır. Güncel veriler için YÖK ve ilgili yükseköğretim kurumunun web sitesini takip ediniz.



Kuruluş Tarihi  
**2007**



Akademik Birim Sayısı  
(6 Fakülte, 3 Enstitü, 2 YO)  
**11**



Toplam Öğrenci Sayısı  
**8.040**



Kadrolu Öğretim  
Elemanı Sayısı  
**377**



Kadrolu Öğretim  
Üyesi Sayısı  
**202**



Kadrolu Öğretim Elemanı  
Başına Düşen  
Öğrenci Sayısı  
**21**



Kadrolu Öğretim Üyesi  
Başına Düşen  
Öğrenci Sayısı  
**40**



Öğrenci Başına Düşen  
Toplam Alan\*  
**61,7 m<sup>2</sup>**



Kütüphane Alanı  
**2.815 m<sup>2</sup>**



Basılı Kitap Sayısı  
**58.020**



E-Kitap Sayısı  
**414.334**



Tam Bursluluk Oranı\*\*  
**% 10**



Öğrenci Gelirinin  
Toplam Gelire Katkısı\*\*\*  
**% 92**



Öğrenci Başına  
Cari Gider\*\*\*  
**22.049,27 ₺**



Ar-Ge Bütçesi ve  
Kütüphane Harcaması  
Toplamı \*\*\*  
**34.004.952,00 ₺**



Reklam-Tanıtım  
Gideri \*\*\*  
**4.073.296,27 ₺**

\*Önlisans ve lisans öğrenci sayıları göz önünde bulundurulmuştur.  
\*\*2018 ÖSYM Kılavuz verilerine göre olup indirimler hariçtir.

\*\*\*Mali veriler 2017-2018 denetim raporlarına göre verilmiştir.  
Öğrenci başına cari giderler, tanıtım harcamaları hariç hesaplanmıştır.

Toplam alan ve kütüphaneye ait veriler Şubat 2019 itibarıyla yükseköğretim kurumunun beyanıdır. Diğer veriler Mayıs 2019 itibarıyla YÖKSİS'ten alınmıştır. Güncel veriler için YÖK ve ilgili yükseköğretim kurumunun web sitesini takip ediniz.





Kuruluş Tarihi  
**2008**



Kütüphane Alanı  
**1.500 m<sup>2</sup>**



Akademik Birim Sayısı  
(5 Fakülte, 2 Enstitü, 1 MYO)  
**8**



Basılı Kitap Sayısı  
**8.326**



Toplam Öğrenci Sayısı  
**3.836**



E-Kitap Sayısı  
**176.362**



Kadrolu Öğretim  
Elemanı Sayısı  
**204**



Tam Bursluluk Oranı\*\*  
**% 10**



Kadrolu Öğretim  
Üyesi Sayısı  
**75**



Öğrenci Gelirinin  
Toplam Gelire Katkısı\*\*\*  
**% 30**



Kadrolu Öğretim Elemanı  
Başına Düşen  
Öğrenci Sayısı  
**19**



Öğrenci Başına  
Cari Gider\*\*\*  
**15.811,30 ₺**



Kadrolu Öğretim Üyesi  
Başına Düşen  
Öğrenci Sayısı  
**51**



Ar-Ge Bütçesi ve  
Kütüphane Harcaması  
Toplamı \*\*\*  
**13.165.151,73 ₺**



Öğrenci Başına Düşen  
Toplam Alan\*  
**23,5 m<sup>2</sup>**



Reklam-Tanıtım  
Gideri \*\*\*  
**834.728,75 ₺**

\*Önlisans ve lisans öğrenci sayıları göz önünde bulundurulmuştur.

\*\*\*Mali veriler 2017-2018 denetim raporlarına göre verilmiştir.

\*\*2018 ÖSYM Kılavuz verilerine göre olup indirimler hariçtir.

Öğrenci başına cari giderler, tanıtım harcamaları hariç hesaplanmıştır.

Toplam alan ve kütüphaneye ait veriler Şubat 2019 itibarıyla yükseköğretim kurumunun beyanıdır. Diğer veriler Mayıs 2019 itibarıyla YÖKSİS'ten alınmıştır. Güncel veriler için YÖK ve ilgili yükseköğretim kurumunun web sitesini takip ediniz.



Sabancı  
Üniversitesi



Kuruluş Tarihi  
**1996**



Akademik Birim Sayısı  
(3 Fakülte, 3 Enstitü)  
**6**



Toplam Öğrenci Sayısı  
**5.172**



Kadrolu Öğretim  
Elemanı Sayısı  
**314**



Kadrolu Öğretim  
Üyesi Sayısı  
**201**



Kadrolu Öğretim Elemanı  
Başına Düşen  
Öğrenci Sayısı  
**16**



Kadrolu Öğretim Üyesi  
Başına Düşen  
Öğrenci Sayısı  
**26**



Öğrenci Başına Düşen  
Toplam Alan\*  
**260,8 m<sup>2</sup>**



Kütüphane Alanı  
**9.165 m<sup>2</sup>**



Basılı Kitap Sayısı  
**113.529**



E-Kitap Sayısı  
**232.662**



Tam Bursluluk Oranı\*\*  
**% 10**



Öğrenci Gelirinin  
Toplam Gelire Katkısı\*\*\*  
**% 42**



Öğrenci Başına  
Cari Gider\*\*\*  
**62.633,66 ₺**



Ar-Ge Bütçesi ve  
Kütüphane Harcaması  
Toplamı \*\*\*  
**114.812.032,21 ₺**



Reklam-Tanıtım  
Gideri \*\*\*  
**3.241.219,55 ₺**

\*Önlisans ve lisans öğrenci sayıları göz önünde bulundurulmuştur.

\*\*2018 ÖSYM Kılavuz verilerine göre olup indirimler hariçtir.

\*\*\*Mali veriler 2017-2018 denetim raporlarına göre verilmiştir.

Öğrenci başına cari giderler, tanıtım harcamaları hariç hesaplanmıştır.

Toplam alan ve kütüphaneye ait veriler Şubat 2019 itibarıyla yükseköğretim kurumunun beyanıdır. Diğer veriler Mayıs 2019 itibarıyla YÖKSİS'ten alınmıştır. Güncel veriler için YÖK ve ilgili yükseköğretim kurumunun web sitesini takip ediniz.



Kuruluş Tarihi  
**2013**



Kütüphane Alanı  
**522 m<sup>2</sup>**



Akademik Birim Sayısı  
(2 Fakülte, 2 Enstitü)  
**4**



Basılı Kitap Sayısı  
**6.484**



Toplam Öğrenci Sayısı  
**1.115**



E-Kitap Sayısı  
**175.994**



Kadrolu Öğretim  
Elemanı Sayısı  
**105**



Tam Bursluluk Oranı\*\*  
**% 10**



Kadrolu Öğretim  
Üyesi Sayısı  
**84**



Öğrenci Gelirinin  
Toplam Gelire Katkısı\*\*\*  
**% 70**



Kadrolu Öğretim Elemanı  
Başına Düşen  
Öğrenci Sayısı  
**11**



Öğrenci Başına  
Cari Gider\*\*\*  
**19.728,38 ₺**



Kadrolu Öğretim Üyesi  
Başına Düşen  
Öğrenci Sayısı  
**13**



Ar-Ge Bütçesi ve  
Kütüphane Harcaması  
Toplamı \*\*\*  
**286.196,00 ₺**



Öğrenci Başına Düşen  
Toplam Alan\*  
**12,9 m<sup>2</sup>**



Reklam-Tanıtım  
Gideri \*\*\*  
**353.569,00 ₺**

\*Önlisans ve lisans öğrenci sayıları göz önünde bulundurulmuştur.  
\*\*2018 ÖSYM Kılavuz verilerine göre olup indirimler hariçtir.

\*\*\*Mali veriler 2017-2018 denetim raporlarına göre verilmiştir.  
Öğrenci başına cari giderler, tanıtım harcamaları hariç hesaplanmıştır.

Toplam alan ve kütüphaneye ait veriler Şubat 2019 itibarıyla yükseköğretim kurumunun beyanıdır. Diğer veriler Mayıs 2019 itibarıyla YÖKSİS'ten alınmıştır. Güncel veriler için YÖK ve ilgili yükseköğretim kurumunun web sitesini takip ediniz.



Kuruluş Tarihi  
**2009**



Akademik Birim Sayısı  
(5 Fakülte, 1 Enstitü)  
**6**



Toplam Öğrenci Sayısı  
**3.179**



Kadrolu Öğretim  
Elemanı Sayısı  
**239**



Kadrolu Öğretim  
Üyesi Sayısı  
**116**



Kadrolu Öğretim Elemanı  
Başına Düşen  
Öğrenci Sayısı  
**13**



Kadrolu Öğretim Üyesi  
Başına Düşen  
Öğrenci Sayısı  
**27**



Öğrenci Başına Düşen  
Toplam Alan\*  
**21.9 m<sup>2</sup>**



Kütüphane Alanı  
**1.535 m<sup>2</sup>**



Basılı Kitap Sayısı  
**18.455**



E-Kitap Sayısı  
**229.989**



Tam Bursluluk Oranı\*\*  
**% 12**



Öğrenci Gelirinin  
Toplam Gelire Katkısı\*\*\*  
**% 70**



Öğrenci Başına  
Cari Gider\*\*\*  
**19.041,08 ₺**



Ar-Ge Bütçesi ve  
Kütüphane Harcaması  
Toplamı \*\*\*  
**4.287.980,33 ₺**



Reklam-Tanıtım  
Gideri \*\*\*  
**543.419,67 ₺**

\*Önlisans ve lisans öğrenci sayıları göz önünde bulundurulmuştur.

\*\*2018 ÖSYM Kılavuz verilerine göre olup indirimler hariçtir.

\*\*\*Mali veriler 2017-2018 denetim raporlarına göre verilmiştir.

Öğrenci başına cari giderler, tanıtım harcamaları hariç hesaplanmıştır.

Toplam alan ve kütüphaneye ait veriler Şubat 2019 itibarıyla yükseköğretim kurumunun beyanıdır. Diğer veriler Mayıs 2019 itibarıyla YÖKSİS'ten alınmıştır. Güncel veriler için YÖK ve ilgili yükseköğretim kurumunun web sitesini takip ediniz.



Kuruluş Tarihi  
**2003**



Akademik Birim Sayısı  
(6 Fakülte, 3 Enstitü)  
**9**



Toplam Öğrenci Sayısı  
**6.052**



Kadrolu Öğretim  
Elemanı Sayısı  
**323**



Kadrolu Öğretim  
Üyesi Sayısı  
**219**



Kadrolu Öğretim Elemanı  
Başına Düşen  
Öğrenci Sayısı  
**19**



Kadrolu Öğretim Üyesi  
Başına Düşen  
Öğrenci Sayısı  
**28**



Öğrenci Başına Düşen  
Toplam Alan\*  
**54,1 m<sup>2</sup>**



Kütüphane Alanı  
**2.000 m<sup>2</sup>**



Basılı Kitap Sayısı  
**67.028**



E-Kitap Sayısı  
**238.854**



Tam Bursluluk Oranı\*\*  
**% 13**



Öğrenci Gelirinin  
Toplam Gelire Katkısı\*\*\*  
**% 56**



Öğrenci Başına  
Cari Gider\*\*\*  
**25.085,31 ₺**



Ar-Ge Bütçesi ve  
Kütüphane Harcaması  
Toplamı \*\*\*  
**39.730.026,65 ₺**



Reklam-Tanıtım  
Gideri \*\*\*  
**464.724,84 ₺**

\*Önlisans ve lisans öğrenci sayıları göz önünde bulundurulmuştur.  
\*\*2018 ÖSYM Kılavuz verilerine göre olup indirimler hariçtir.

\*\*\*Mali veriler 2017-2018 denetim raporlarına göre verilmiştir.  
Öğrenci başına cari giderler, tanıtım harcamaları hariç hesaplanmıştır.

Toplam alan ve kütüphaneye ait veriler Şubat 2019 itibarıyla yükseköğretim kurumunun beyanıdır. Diğer veriler Mayıs 2019 itibarıyla YÖKSİS'ten alınmıştır. Güncel veriler için YÖK ve ilgili yükseköğretim kurumunun web sitesini takip ediniz.



Kuruluş Tarihi  
**2009**



Kütüphane Alanı  
**610 m<sup>2</sup>**



Akademik Birim Sayısı  
(3 Fakülte, 2 Enstitü, 3 YO, 1 MYO)  
**9**



Basılı Kitap Sayısı  
**15.118**



Toplam Öğrenci Sayısı  
**3.195**



E-Kitap Sayısı  
**-**



Kadrolu Öğretim  
Elemanı Sayısı  
**158**



Tam Bursluluk Oranı\*\*  
**% 11**



Kadrolu Öğretim  
Üyesi Sayısı  
**62**



Öğrenci Gelirinin  
Toplam Gelire Katkısı\*\*\*  
**% 87**



Kadrolu Öğretim Elemanı  
Başına Düşen  
Öğrenci Sayısı  
**20**



Öğrenci Başına  
Cari Gider\*\*\*  
**7.507,15 ₺**



Kadrolu Öğretim Üyesi  
Başına Düşen  
Öğrenci Sayısı  
**52**



Ar-Ge Bütçesi ve  
Kütüphane Harcaması  
Toplamı \*\*\*  
**7.555.917,75 ₺**



Öğrenci Başına Düşen  
Toplam Alan\*  
**20.2 m<sup>2</sup>**



Reklam-Tanıtım  
Gideri \*\*\*  
**336.915,76 ₺**

\*Önlisans ve lisans öğrenci sayıları göz önünde bulundurulmuştur.  
\*\*2018 ÖSYM Kılavuz verilerine göre olup indirimler hariçtir.

\*\*\*Mali veriler 2017-2018 denetim raporlarına göre verilmiştir.  
Öğrenci başına cari giderler, tanıtım harcamaları hariç hesaplanmıştır.

Toplam alan ve kütüphaneye ait veriler Şubat 2019 itibarıyla yükseköğretim kurumunun beyanıdır. Diğer veriler Mayıs 2019 itibarıyla YÖKSİS'ten alınmıştır. Güncel veriler için YÖK ve ilgili yükseköğretim kurumunun web sitesini takip ediniz.



Kuruluş Tarihi  
**2011**



Kütüphane Alanı  
**774 m<sup>2</sup>**



Akademik Birim Sayısı  
(5 Fakülte, 3 Enstitü, 3 MYO)  
**11**



Basılı Kitap Sayısı  
**12.541**



Toplam Öğrenci Sayısı  
**3.234**



E-Kitap Sayısı  
**0**



Kadrolu Öğretim  
Elemanı Sayısı  
**157**



Tam Bursluluk Oranı\*\*  
**% 10**



Kadrolu Öğretim  
Üyesi Sayısı  
**68**



Öğrenci Gelirinin  
Toplam Gelire Katkısı\*\*\*  
**% 94**



Kadrolu Öğretim Elemanı  
Başına Düşen  
Öğrenci Sayısı  
**21**



Öğrenci Başına  
Cari Gider\*\*\*  
**11.438,54 ₺**



Kadrolu Öğretim Üyesi  
Başına Düşen  
Öğrenci Sayısı  
**48**



Ar-Ge Bütçesi ve  
Kütüphane Harcaması  
Toplamı \*\*\*  
**946.000,00 ₺**



Öğrenci Başına Düşen  
Toplam Alan\*  
**78,8 m<sup>2</sup>**



Reklam-Tanıtım  
Gideri \*\*\*  
**124.803,07 ₺**

\*Önlisans ve lisans öğrenci sayıları göz önünde bulundurulmuştur.  
\*\*2018 ÖSYM Kılavuz verilerine göre olup indirimler hariçtir.

\*\*\*Mali veriler 2017-2018 denetim raporlarına göre verilmiştir.  
Öğrenci başına cari giderler, tanıtım harcamaları hariç hesaplanmıştır.

Toplam alan ve kütüphaneye ait veriler Şubat 2019 itibarıyla yükseköğretim kurumunun beyanıdır. Diğer veriler Mayıs 2019 itibarıyla YÖKSİS'ten alınmıştır. Güncel veriler için YÖK ve ilgili yükseköğretim kurumunun web sitesini takip ediniz.



Kuruluş Tarihi  
**1999**



Akademik Birim Sayısı  
(5 Fakülte, 2 Enstitü, 3 YO, 3 MYO)  
**13**



Toplam Öğrenci Sayısı  
**5.169**



Kadrolu Öğretim  
Elemanı Sayısı  
**317**



Kadrolu Öğretim  
Üyesi Sayısı  
**180**



Kadrolu Öğretim Elemanı  
Başına Düşen  
Öğrenci Sayısı  
**16**



Kadrolu Öğretim Üyesi  
Başına Düşen  
Öğrenci Sayısı  
**29**



Öğrenci Başına Düşen  
Toplam Alan\*  
**41,8 m<sup>2</sup>**



Kütüphane Alanı  
**2.068 m<sup>2</sup>**



Basılı Kitap Sayısı  
**14.060**



E-Kitap Sayısı  
**29.484**



Tam Bursluluk Oranı\*\*  
**% 10**



Öğrenci Gelirinin  
Toplam Gelire Katkısı\*\*\*  
**% 95**



Öğrenci Başına  
Cari Gider\*\*\*  
**7.014,26 ₺**



Ar-Ge Bütçesi ve  
Kütüphane Harcaması  
Toplamı \*\*\*  
**454.021,77 ₺**



Reklam-Tanıtım  
Gideri \*\*\*  
**324.783,49 ₺**

\*Önlisans ve lisans öğrenci sayıları göz önünde bulundurulmuştur.  
\*\*2018 ÖSYM Kılavuz verilerine göre olup indirimler hariçtir.

\*\*\*Mali veriler 2017-2018 denetim raporlarına göre verilmiştir.  
Öğrenci başına cari giderler, tanıtım harcamaları hariç hesaplanmıştır.

Toplam alan ve kütüphaneye ait veriler Şubat 2019 itibarıyla yükseköğretim kurumunun beyanıdır. Diğer veriler Mayıs 2019 itibarıyla YÖKSİS'ten alınmıştır. Güncel veriler için YÖK ve ilgili yükseköğretim kurumunun web sitesini takip ediniz.





Kuruluş Tarihi  
**2011**



Kütüphane Alanı  
**2.644 m<sup>2</sup>**



Akademik Birim Sayısı  
(5 Fakülte, 5 Enstitü, 1 MYO)  
**11**



Basılı Kitap Sayısı  
**42.135**



Toplam Öğrenci Sayısı  
**18.983**



E-Kitap Sayısı  
**19.100**



Kadrolu Öğretim  
Elemanı Sayısı  
**401**



Tam Bursluluk Oranı\*\*  
**% 10**



Kadrolu Öğretim  
Üyesi Sayısı  
**270**



Öğrenci Gelirinin  
Toplam Gelire Katkısı\*\*\*  
**% 91**



Kadrolu Öğretim Elemanı  
Başına Düşen  
Öğrenci Sayısı  
**47**



Öğrenci Başına  
Cari Gider\*\*\*  
**19.400,99 ₺**



Kadrolu Öğretim Üyesi  
Başına Düşen  
Öğrenci Sayısı  
**70**



Ar-Ge Bütçesi ve  
Kütüphane Harcaması  
Toplamı \*\*\*  
**5.125.568,15 ₺**



Öğrenci Başına Düşen  
Toplam Alan\*  
**20,2 m<sup>2</sup>**



Reklam-Tanıtım  
Gideri \*\*\*  
**7.219.800,62 ₺**

\*Önlisans ve lisans öğrenci sayıları göz önünde bulundurulmuştur.  
\*\*2018 ÖSYM Kılavuz verilerine göre olup indirimler hariçtir.

\*\*\*Mali veriler 2017-2018 denetim raporlarına göre verilmiştir.  
Öğrenci başına cari giderler, tanıtım harcamaları hariç hesaplanmıştır.

Toplam alan ve kütüphaneye ait veriler Şubat 2019 itibarıyla yükseköğretim kurumunun beyanıdır. Diğer veriler Mayıs 2019 itibarıyla YÖKSİS'ten alınmıştır. Güncel veriler için YÖK ve ilgili yükseköğretim kurumunun web sitesini takip ediniz.



Kuruluş Tarihi  
**2001**



Akademik Birim Sayısı  
(9 Fakülte, 2 Enstitü, 2 YO, 2 MYO)  
**15**



Toplam Öğrenci Sayısı  
**10.423**



Kadrolu Öğretim  
Elemanı Sayısı  
**409**



Kadrolu Öğretim  
Üyesi Sayısı  
**189**



Kadrolu Öğretim Elemanı  
Başına Düşen  
Öğrenci Sayısı  
**25**



Kadrolu Öğretim Üyesi  
Başına Düşen  
Öğrenci Sayısı  
**55**



Öğrenci Başına Düşen  
Toplam Alan\*  
**9,9 m<sup>2</sup>**



Kütüphane Alanı  
**1.284 m<sup>2</sup>**



Basılı Kitap Sayısı  
**53.511**



E-Kitap Sayısı  
**199.894**



Tam Bursluluk Oranı\*\*  
**% 10**



Öğrenci Gelirinin  
Toplam Gelire Katkısı\*\*\*  
**% 85**



Öğrenci Başına  
Cari Gider\*\*\*  
**12.105,03 ₺**



Ar-Ge Bütçesi ve  
Kütüphane Harcaması  
Toplamı \*\*\*  
**85.000.833,00 ₺**



Reklam-Tanıtım  
Gideri \*\*\*  
**2.459.856,00 ₺**

\*Önlisans ve lisans öğrenci sayıları göz önünde bulundurulmuştur.

\*\*2018 ÖSYM Kılavuz verilerine göre olup indirimler hariçtir.

\*\*\*Mali veriler 2017-2018 denetim raporlarına göre verilmiştir.

Öğrenci başına cari giderler, tanıtım harcamaları hariç hesaplanmıştır.

Toplam alan ve kütüphaneye ait veriler Şubat 2019 itibarıyla yükseköğretim kurumunun beyanıdır. Diğer veriler Mayıs 2019 itibarıyla YÖKSİS'ten alınmıştır. Güncel veriler için YÖK ve ilgili yükseköğretim kurumunun web sitesini takip ediniz.



Kuruluş Tarihi  
**1996**



Akademik Birim Sayısı  
(13 Fakülte, 7 Enstitü, 4 YO, 1 MYO)  
**25**



Toplam Öğrenci Sayısı  
**25.065**



Kadrolu Öğretim  
Elemanı Sayısı  
**871**



Kadrolu Öğretim  
Üyesi Sayısı  
**528**



Kadrolu Öğretim Elemanı  
Başına Düşen  
Öğrenci Sayısı  
**29**



Kadrolu Öğretim Üyesi  
Başına Düşen  
Öğrenci Sayısı  
**47**



Öğrenci Başına Düşen  
Toplam Alan\*  
**16,3 m<sup>2</sup>**



Kütüphane Alanı  
**6.573 m<sup>2</sup>**



Basılı Kitap Sayısı  
**152.088**



E-Kitap Sayısı  
**235.374**



Tam Bursluluk Oranı\*\*  
**% 11**



Öğrenci Gelirinin  
Toplam Gelire Katkısı\*\*\*  
**% 59**



Öğrenci Başına  
Cari Gider\*\*\*  
**14.378,03 ₺**



Ar-Ge Bütçesi ve  
Kütüphane Harcaması  
Toplamı \*\*\*  
**38.865.892,12 ₺**



Reklam-Tanıtım  
Gideri \*\*\*  
**6.455.831,92 ₺**

\*Önlisans ve lisans öğrenci sayıları göz önünde bulundurulmuştur.

\*\*2018 ÖSYM Kılavuz verilerine göre olup indirimler hariçtir.

\*\*\*Mali veriler 2017-2018 denetim raporlarına göre verilmiştir.

Öğrenci başına cari giderler, tanıtım harcamaları hariç hesaplanmıştır.

Toplam alan ve kütüphaneye ait veriler Şubat 2019 itibarıyla yükseköğretim kurumunun beyanıdır. Diğer veriler Mayıs 2019 itibarıyla YÖKSİS'ten alınmıştır. Güncel veriler için YÖK ve ilgili yükseköğretim kurumunun web sitesini takip ediniz.



Kuruluş Tarihi  
**2011**



Akademik Birim Sayısı  
(2 Fakülte, 1 Enstitü, 1 MYO)  
**4**



Toplam Öğrenci Sayısı  
**820**



Kadrolu Öğretim  
Elemanı Sayısı  
**106**



Kadrolu Öğretim  
Üyesi Sayısı  
**58**



Kadrolu Öğretim Elemanı  
Başına Düşen  
Öğrenci Sayısı  
**8**



Kadrolu Öğretim Üyesi  
Başına Düşen  
Öğrenci Sayısı  
**14**



Öğrenci Başına Düşen  
Toplam Alan\*  
**17,5 m<sup>2</sup>**



Kütüphane Alanı  
**287 m<sup>2</sup>**



Basılı Kitap Sayısı  
**2.511**



E-Kitap Sayısı  
**0**



Tam Bursluluk Oranı\*\*  
**% 10**



Öğrenci Gelirinin  
Toplam Gelire Katkısı\*\*\*  
**% 74**



Öğrenci Başına  
Cari Gider\*\*\*  
**18.199,95 ₺**



Ar-Ge Bütçesi ve  
Kütüphane Harcaması  
Toplamı \*\*\*  
**466.976,37 ₺**



Reklam-Tanıtım  
Gideri \*\*\*  
**83.658,87 ₺**

\*Önlisans ve lisans öğrenci sayıları göz önünde bulundurulmuştur.  
\*\*2018 ÖSYM Kılavuz verilerine göre olup indirimler hariçtir.

\*\*\*Mali veriler 2017-2018 denetim raporlarına göre verilmiştir.  
Öğrenci başına cari giderler, tanıtım harcamaları hariç hesaplanmıştır.

Toplam alan ve kütüphaneye ait veriler Şubat 2019 itibarıyla yükseköğretim kurumunun beyanıdır. Diğer veriler Mayıs 2019 itibarıyla YÖKSİS'ten alınmıştır. Güncel veriler için YÖK ve ilgili yükseköğretim kurumunun web sitesini takip ediniz.





# NOTLAR

A series of 30 horizontal dotted lines for writing notes.







**VAKIF**  
**YÜKSEKÖĞRETİM**  
**KURUMLARI**  
— 2019 —



**Yükseköğretim Kurulu Başkanlığı**  
Üniversiteler Mah. 1600. Cad. No:10 06800 Bilkent  
Ankara-Türkiye

+90 (312) 298 70 00  
[www.yok.gov.tr](http://www.yok.gov.tr)